RENCANA STRATEGIS
(RENSTRA)
2025-2029



PEMERINTAH KABUPATEN MAMUJU TENGAH
DINAS KESEHATAN

KATA PENGANTAR

Puji dan syukur kami panjatkan ke hadirat Tuhan Yang Maha Esa atas limpahan rahmat dan karunia-Nya sehingga dokumen *Rencana Strategis (Renstra) Dinas Kesehatan Kabupaten Mamuju Tengah Tahun 2025–2029* ini dapat disusun dan diselesaikan dengan baik.

Dokumen ini merupakan pedoman strategis bagi Dinas Kesehatan Kabupaten Mamuju Tengah dalam menjalankan tugas dan fungsinya selama lima tahun ke depan, dengan mengacu pada visi, misi, tujuan, dan sasaran yang tertuang dalam dokumen Rencana Pembangunan Jangka Menengah Daerah (RPJMD) Kabupaten Mamuju Tengah Tahun 2025–2029. Renstra ini juga disusun dengan memperhatikan arah kebijakan nasional serta dinamika kebutuhan dan tantangan pembangunan sektor kesehatan di daerah.

Penyusunan Renstra ini melibatkan partisipasi aktif dari berbagai pihak, baik internal maupun eksternal, melalui proses konsultatif dan koordinatif. Untuk itu, kami menyampaikan penghargaan dan ucapan terima kasih kepada semua pihak yang telah memberikan kontribusi dalam penyusunan dokumen ini.

Kami menyadari bahwa dokumen ini masih memiliki keterbatasan dan akan terus disempurnakan seiring dengan perkembangan dan dinamika kebijakan serta kebutuhan masyarakat. Oleh karena itu, kami sangat mengharapkan masukan dan saran konstruktif dari berbagai pihak demi perbaikan di masa yang akan datang.

Akhirnya, kami berharap dokumen Renstra ini dapat menjadi acuan dalam mewujudkan pelayanan kesehatan yang berkualitas, merata, dan berkeadilan di Kabupaten Mamuju Tengah.

Tobadak, Juli 2025

Kepala Dinas,

SETYA BERO, SKM., M.M.Kes.
Pangkat : Pembina Tk. I
NIP. 19680717 199103 1 010

DAFTAR ISI

KATA PENGANTAR ..... **i**

DAFTAR ISI ..... **ii**

DAFTAR TABEL ..... **iv**

DAFTAR GAMBAR ..... **vi**

DAFTAR GRAFIK ..... **vii**

BAB I PENDAHULUAN **1**

1.1. Latar Belakang 1

1.2. Landasan Hukum 3

1.3. Maksud dan Tujuan 7

1.4. Sistematika Penulisan 8

BAB II GAMBARAN PELAYANAN, PERMASALAHAN DAN ISU STRATEGIS PERANGKAT DAERAH **13**

2.1. Gambaran Pelayanan Perangkat Daerah 13

2.1.1. Tugas, Fungsi dan Struktur Perangkat Daerah 13

2.1.2. Sumber Daya Perangkat Daerah 26

2.1.2.1. Sumber Daya Manusia Kesehatan 26

2.1.2.2. Sarana dan Prasarana 31

2.2. Kinerja Pelayanan Dinas Kesehatan Kabupaten Mamuju Tengah 32

2.2.1. Kinerja Pelayanan Perangkat Daerah pada Indikator SPM (Standar Pelayanan Minimal) 32

2.2.2. IKU (Capaian Tujuan dan Sasaran Renstra sebelumnya) 37

2.3. Permasalahan dan Isu Strategis
Perangkat Daerah 44
2.3.1. Permasalahan Pelayanan
Perangkat Daerah 44
2.3.2. Isu Strategis 47
BAB III TUJUAN, SASARAN, STRATEGI
DAN ARAH KEBIJAKAN 51
3.1. Tujuan dan Sasaran Renstra
Dinas Kesehatan tahun 2025-2029 51
3.2. Strategi Perangkat Daerah dalam
mencapai tujuan dan sasaran Renstra
Dinas Kesehatan tahun 2025-2029 56
3.3. Arah Kebijakan Perangkat Daerah
dalam mencapai tujuan dan sasaran
Renstra dinas Kesehatan tahun 2025 – 2029..... 59
BAB IV PROGRAM, KEGIATAN, SUBKEGIATAN,
DAN KINERJA PENYELENGGARAAN BIDANG URUSAN 68
4.1. Uraian Program 68
4.2. Uraian Kegiatan 68
4.3. Uraian Sub Kegiatan 70
BAB V PENUTUP 270
5.1. Kesimpulan Penting Substansial 270
5.2. Kaidah Pelaksanaan..... 270
5.3. Pelaksanaan Pengendalian dan Evaluasi 271

DAFTAR TABEL

Tabel 2.1. Jumlah Aparutur SIpil Negara (ASN) berdasarkan Kategori Pendidikan tahun 2024 27
Tabel 2.2. Jumlah Kepegawaian berdasarkan Jabatan Struktural dan Status Kepegawaian tahun 2024 29
Tabel 2.3. Capaian SPM tahun 2020 s/d 2024 33
Tabel 2.4. Capaian Indikator Kinerja Utama tahun 2024 43
Tabel 2.5. Permasalahan Pelayanan Perangkat Daerah 45
Tabel 2.6. Analisis Kesenjangan Pelayanan Kesehatan 46
Tabel 2.7. Teknik Menyimpulkan Isu Strategis Perangkat Daerah ... 48
Tabel 3.1. Tujuan dan Sasaran Renstra Dinas Kesehatan Kab. Mamuju Tengah tahun 2025-2029 54
Tabel 3.2. Perumusan Strategi 57
Tabel 3.3. Teknik Merumuskan Tujuan dan Sasaran Rancangan Akhir Renstra PD Pemerintah Kabupaten Mamuju Tengah 60
Tabel 3.4. Teknik Merumuskan Arah Kebijakan Renstra Dinas Kesehatan Kab. Mamuju Tengah tahun 2025-2029 62
Tabel.3.5. Penahapan Renstra Dinas Kesehatan Kab. Mamuju Tengah tahun 2025-2029 64
Tabel. 3.6. Keterkaitan antara Strategi, Kebijakan, Tujuan dan Sasaran 67
Tabel 4.1. Program Perangkat Daerah Pemerintah Kabupaten Mamuju Tengah 77
Tabel 4.2. Teknik Merumuskan Program/Kegiatan/Subkegiatan Rancangan Akhir Renstra PD Pemerintah Kabupaten Mamuju Tengah 79
Tabel 4.3. Indikator Kinerja Daerah Rancangan Akhir Pemerintah Kabupaten Mamuju Tengah 130

Tabel 4.3. Rencana Program/Kegiatan/Subkegiatan dan Pendanaan Pemerintah Kabupaten Mamuju Tengah 132
Tabel 4.3. Rencana Program/Kegiatan/Subkegiatan Per Lokasi dan Pendanaan Pemerintah Kabupaten Mamuju Tengah 193
Tabel 4.4. Daftar Subkegiatan Prioritas dalam Mendukung Program Prioritas Pembangunan Daerah Rancangan Akhir Renstra Pemerintah Kabupaten Mamuju Tengah 267
Tabel 4.5. Indikator Kinerja Utama Rancangan Akhir Renstra PD Pemerintah Kabupaten Mamuju Tengah 268
Tabel. 4.6. Indikator Kinerja Kunci Rancangan Akhir Renstra Pemerintah Kabupaten Mamuju Tengah..... 269

DAFTAR GAMBAR

Gambar 2.1. Bagan Struktur Organisasi Dinas Kesehatan Kabupaten Mamuju Tengah 14

DAFTAR GRAFIK

Grafik 3.1. Umur Harapan Hidup Kabupaten Mamuju Tengah tahun 2019 s/d 2023..... 37

Grafik 3.2. Prevalensi Stunting.....40

BAB I PENDAHULUAN

1.1. Latar Belakang

Pembangunan kesehatan merupakan salah satu pilar utama dalam mewujudkan kesejahteraan masyarakat, sekaligus menjadi fondasi dalam membangun kualitas modal manusia yang unggul dan berdaya saing. Dalam konteks Kabupaten Mamuju Tengah, pembangunan sektor kesehatan memegang peranan penting dalam mendukung pencapaian visi daerah, yaitu *"Daerah Agropolitan yang Maju, Sejahtera, dan Berkelanjutan."* Visi ini menempatkan manusia sebagai subjek utama pembangunan, di mana kualitas hidup, derajat kesehatan, dan akses terhadap layanan kesehatan yang bermutu menjadi indikator kemajuan daerah.

Dinas Kesehatan Kabupaten Mamuju Tengah sebagai perangkat daerah yang menyelenggarakan urusan pemerintahan di bidang kesehatan, memiliki tanggung jawab besar dalam mendorong transformasi sistem kesehatan daerah. Hal ini sejalan dengan salah satu misi daerah, yaitu *"Memperkuat Transformasi Sosial,"* yang diterjemahkan ke dalam sasaran RPJMD berupa *"Meningkatnya Kualitas Modal Manusia."* Dalam konteks ini, peningkatan derajat kesehatan masyarakat menjadi fondasi penting yang perlu dikawal melalui perencanaan strategis yang terarah, terukur, dan berbasis data.

Berbagai tantangan di sektor kesehatan Mamuju Tengah masih dihadapi hingga saat ini, antara lain: disparitas akses layanan kesehatan di wilayah terpencil, kekurangan tenaga kesehatan di fasilitas layanan primer, tingginya beban penyakit menular dan tidak menular, serta lemahnya pemanfaatan teknologi informasi kesehatan secara optimal. Selain itu, meningkatnya risiko penyakit akibat perubahan iklim turut menambah kompleksitas tantangan

pembangunan kesehatan ke depan di Mamuju Tengah.

Oleh karena itu, penyusunan **Rencana Strategis (Renstra) Dinas Kesehatan Kabupaten Mamuju Tengah Tahun 2025–2029** menjadi sangat krusial untuk merumuskan kebijakan, strategi, dan arah pembangunan kesehatan daerah secara terstruktur. Renstra ini juga merupakan penjabaran teknokratik dari dokumen RPJMD Kabupaten Mamuju Tengah 2025–2029, serta menjadi acuan utama dalam penyusunan Rencana Kinerja Tahunan (RKT), rencana kerja tahunan (Renja), penganggaran berbasis kinerja, dan instrumen evaluasi kinerja organisasi.

Proses penyusunan Renstra ini dilakukan melalui pendekatan teknokratis yang mengedepankan bukti dan data, memperhatikan aspirasi masyarakat dan hasil evaluasi Renstra periode sebelumnya dan dilakukan secara simultan bersamaan waktu dengan proses penyusunan Rencana Pembangunan Jangka Menengah Daerah (RPJMD) Kabupaten Mamuju Tengah tahun 2025-2029. Dokumen ini juga diharapkan menjadi instrumen penguatan reformasi birokrasi di lingkungan Dinas Kesehatan, melalui perencanaan berbasis hasil (result-based planning), manajemen kinerja yang akuntabel, dan kolaborasi lintas sektor untuk mencapai transformasi sistem kesehatan yang resilien dan inklusif.

Penyusunan Renstra Dinas Kesehatan Kabupaten Mamuju Tengah Penyusunan dilaksanakan melalui tahapan persiapan, penyusunan rancangan awal, penyusunan rancangan akhir dan penetapan Renstra SKPD. Secara garis besar kegiatan yang dilaksanakan pada setiap tahapan tersebut dilaksanakan melalui tahapan sebagai berikut :

a. Tahapan persiapan penyusunan Renstra dilakukan kegiatan : pembentukan tim penyusun Renstra, orientasi mengenai Renstra, Penyusunan agenda kerja Tim Renstra serta pengumpulan data dan informasi.

Pelaksanaan kegiatan penyusunan Renstra dievaluasi dan

dikendalikan untuk memenuhi kesesuaian terhadap kebijakan penyusunan Renstra oleh Kepala Dinas Kesehatan Kabupaten Mamuju Tengah selaku kepala SKPD,serta dibuat simpulan pengendalian dan evaluasi kebijakan Renstra oleh Bapperida Kabupaten Mamuju Tengah

b. Tahapan penyusunan rancangan awal dan rancangan akhir Renstra dilakukan dengan tahap perumusan rancangan Renstra dan tahap penyajian rancangan Renstra SKPD; dan
c. Tahapan penetapan Renstra SKPD

Dengan tersusunnya Renstra ini, Dinas Kesehatan Kabupaten Mamuju Tengah menegaskan komitmennya untuk mewujudkan sistem pelayanan kesehatan yang merata, bermutu, dan berkeadilan demi meningkatkan derajat kesehatan masyarakat secara menyeluruh, sebagai pondasi utama menuju masyarakat Mamuju Tengah yang sejahtera dan berkelanjutan.

1.2. Landasan Hukum

Landasan hukum yang dimaksud adalah segala produk hukum yang memuat tentang Undang-undang, Peraturan Pemerintah, Peraturan Daerah, dan ketentuan peraturan lainnya yang mengatur tentang struktur organisasi, tugas dan fungsi, kewenangan SKPD, serta pedoman yang dijadikan acuan dalam penyusunan perencanaan dan penganggaran SKPD.

Landasan hukum yanag digunakan dalam menyusun Rencana Strategis Dinas Kesehatan Kabupaten mamuju Tengah tahun 2025-2029 adalah sebagai berikut :

1. Undang-undang Nomor 17 tahun 2003 tentang Keuangan Negara yang mengamanatkan penerapan penganggaran berbasis kinerja, anggaran terpadu, dan kerangka pengeluaran jangka menengah;
2. Undang-Undang Nomor 1 Tahun 2004 tentang Perbendaharaan Negara (Lembaran Negara Republik Indonesia Tahun 2004 Nomor 5, Tambahan Lembaran Negara Republik Indonesia Nomor 4355);

3. Undang-Undang Nomor 25 Tahun 2004 tentang Sistem Perencanaan Pembangunan Nasional (Lembaran Negara Republik Indonesia Tahun 2004 Nomor 104, Tambahan Lembaran Negara Republik Indonesia Nomor 4421);
4. Undang–undang Nomor 26 tahun 2004 Tentang Pembentukan Provinsi Sulawesi Barat;
5. Undang-Undang Nomor 33 Tahun 2004 tentang Perimbangan Keuangan antara Pemerintah Pusat dan Pemerintah Daerah (Lembaran Negara Republik Indonesia Tahun 2004 Nomor 126, Tambahan Lembaran Negara Republik Indonesia Nomor 4438);
6. Undang-Undang Nomor 17 Tahun 2007 tentang Rencana Pembangunan Jangka Panjang Nasional Tahun 2005-2025 (Lembaran Negara Republik Indonesia Tahun 2007 Nomor 33, Tambahan Lembaran Negara Republik Indonesia Nomor 4700);
7. Undang-Undang Nomor 36 Tahun 2009 tentang Kesehatan (Lembaran Negara Republik Indonesia Tahun 2009 Nomor 144, Tambahan Lembaran Negara Republilk Indonesia Nomor 5063);
8. Undang-Undang Nomor 12 Tahun 2011 tentang Pembentukan Peraturan Perundang-Undangan (Lembaran Negara Republik Indonesia Tahun 2011Nomor 82, Tambahan Lembaran Negara Republik Indonesia Nomor 5234);
9. Undang-undang Nomor 4 Tahun 2013 tentang Pembentukan Kabupaten Mamuju Tengah di Provinsi Sulawesi Barat (Lembaran Negara Republik Indonesia Tahun 2013 Nomor 19, Tambahan Lembaran Negara Republik Indonesia Nomor 5397);
10. Undang-Undang Nomor 23 Tahun 2014 tentang Pemerintahan Daerah (Lembaran Negara Republik Indonesia Tahun 2014 Nomor 244, Tambahan Lembaran Negara Republik Indonesia Nomor 5587), sebagaimana telah diubah dua kali, terakhir dengan Undang-Undang Nomor 9 tahun 2015 tentang Perubahan Kedua atas Undang-Undang Nomor 23 tahun 2014 tentang Pemerintahan Daerah;
11. Undang -undang Nomor 17 tahun 2023 tentang kesehatan

12. Peraturan Pemerintah Nomor 55 Tahun 2005 tentang Dana Perimbangan (Lembaran Negara Republik Indonesia Tahun 2005 Nomor 137, Tambahan Lembaran Negara Republik Indonesia Nomor 4575);
13. Peraturan Pemerintah Nomor 58 Tahun 2005 tentang Pengelolaan Keuangan Daerah (Lembaran Negara Tahun 2005 Nomor 140, Tambahan Lembaran Negara Nomor 4578);
14. Peraturan Pemerintah Nomor 8 Tahun 2006 tentang Laporan Keuangan Dan Kinerja Instansi Pemerintah (Lembaran Negara Republik Indonesia Tahun 2006 Nomor 25, Tambahan Lembaran Negara Republik Indonesia Nomor 4614);
15. Peraturan Pemerintah Nomor 3 Tahun 2007 tentang Pedoman Laporan Penyelenggaraan Pemerintah Daerah Kepada Pemerintah, Laporan Keterangan Pertanggungjawaban Kepala Daerah Kepada Dewan Perwakilan Rakyat Daerah, Dan Informasi Laporan Penyelenggaraan Pemerintah Daerah Kepada Masyarakat (Lembaran Negara Republik Indonesia Tahun 2007 Nomor 19, Tambahan Lembaran Negara Republik Indonesia Nomor 4693);
16. Peraturan Pemerintah Nomor 6 Tahun 2008 tentang Pedoman Evaluasi Kinerja Penyelenggaraan Pemerintahan Daerah (Lembaran Negara Republik Indonesia Nomor 19 Tahun 2008, Tambahan Lembaran Negara Republik Indonesia Nomor 4815);
17. Peraturan Pemerintah Nomor 8 Tahun 2008 tentang Tahapan, Tata Cara Penyusunan, Pengendalian dan Evaluasi Pelaksanaan Rencana Pembangunan Daerah (Lembaran Negara Republik Indonesia Tahun 2008 Nomor 21, Tambahan Lembaran Negara Republik Indonesia Nomor 4698);
18. Peraturan Pemerintah Nomor 2 Tahun 2018 Tentang Standar Pelayanan Minimal;
19. Peraturan Presiden Nomor 18 Tahun 2020 tentang Rencana Pembangunan Jangka Menengah Nasional Tahun 2020-2024 (Lembaran Negara Republik Indonesia Tahun 2020 Nomor 10);
20. Peraturan Menteri Kesehatan Nomor 43 Tahun 2016 Tentang

Standar Pelayanan Minimal Bidang Kesehatan;

21. Peraturan Presiden Nomor 79 Tahun 2017 tentang Rencana Kerja Pemerintah (RKP) Tahun 2018;
22. Peraturan Presiden nomor 72 tahun 2021 tentang percepatan penurunan Stunting
23. Peraturan Menteri Dalam Negeri Nomor 86 Tahun 2017 tentang Tata Cara Perencanaan, Pengendalian dan Evaluasi Pembangunan Daerah, Tata Cara Evaluasi Rancangan Peraturan Daerah Tentang Rencana Pembangunan Jangka Panjang Daerah dan Rencana Pembangunan Jangka Menengah Daerah, Serta Tata Cara Perubahan Rencana Pembangunan Jangka Panjang Daerah, Rencana Pembangunan Jangka Menengah Daerah, dan Rencana Kerja Pemerintah Daerah;
24. Peraturan Menteri Dalam Negeri Nomor 90 Tahun 2019 tentang Kalsifikasi, Kodefikasi dan Nomenklatur Perencanaan Pembangunan dan Keuangan Daerah;
25. Keputusan Menteri Dalam Negeri Nomor 050-3708 Tahun 2020 tentang Kalsifikasi dan Validasi Pemutakhiran Klasifikasi, Kodefikasi dan Nomenklatur Perencanaan Pembangunan dan Keuangan Daerah;
26. Peraturan Menteri Kesehatan nomor 6 tahun 2024 tentang standar teknis pemenuhan standar pelayanan Minimal Kesehatan
27. Peraturan Daerah Nomor 7 Tahun 2016 tentang Pembentukan dan Susunan Perangkat Perangkat Daerah Kabupaten Mamuju Tengah;
28. Peraturan Bupati Mamuju Tengah Nomor 20 Tahun 2024 Tentang Kedudukan, Tugas, Fungsi, Susunan Organisasi dan Tata Kerja Perangkat Daerah Uraian Tugas Dinas Kesehatan Kabupaten Mamuju Tengah.
29. Peraturan Bupati Mamuju Tengah nomor 21 tahun 2024 tentang Pembentukan Unit Pelaksana Teknis Daerah Kabupaten Mamuju Tengah

1.3. Maksud dan Tujuan

Penyusunan Rencana Strategis (Renstra) Dinas Kesehatan Kabupaten Mamuju Tengah tahun 2025-2029 dimaksudkan untuk memberikan gambaran yang jelas tentang visi, misi, tujuan dan berbagai kebijakan, program, kegiatan dan indikator kinerja Dinas Kesehatan Kabupaten Mamuju Tengah, serta menjadi pedoman perencanaan pembangunan kesehatan yang terarah, sistematis, terukur, dan berkelanjutan dalam rangka mendukung terwujudnya visi dan misi daerah.

Renstra ini juga dimaksudkan untuk:

- Menyelaraskan arah pembangunan sektor kesehatan dengan sasaran RPJMD dan agenda reformasi sistem kesehatan nasional;
- Menjadi rujukan dalam penyusunan Rencana Kerja (Renja) tahunan dan penganggaran berbasis kinerja (performance-based budgeting);
- Mengintegrasikan hasil evaluasi capaian Renstra sebelumnya dengan tantangan dan isu strategis yang baru muncul;
- Mendorong peningkatan akuntabilitas kinerja dan transparansi dalam penyelenggaraan urusan pemerintahan bidang kesehatan.

Sedangkan tujuan penyusunan Renstra Dinas Kesehatan Kabupaten Mamuju Tengah tahun 2025 - 2029 adalah :

1. **Menjabarkan visi, misi, dan sasaran pembangunan daerah** ke dalam tujuan dan sasaran strategis sektor kesehatan yang dapat diukur dan dicapai secara bertahap.
2. **Memberikan arah kebijakan dan strategi pembangunan kesehatan** yang adaptif terhadap perubahan lingkungan strategis, termasuk ancaman penyakit, perubahan demografi, dan tantangan geografis wilayah.

3. **Meningkatkan efektivitas dan efisiensi penyelenggaraan urusan kesehatan**, melalui pemanfaatan data, teknologi informasi, dan tata kelola layanan yang inovatif.
4. **Mewujudkan keselarasan perencanaan, penganggaran, pelaksanaan, dan evaluasi kinerja**, baik secara internal di Dinas Kesehatan maupun lintas sektor terkait.
5. **Mendukung pencapaian target indikator kesehatan masyarakat** yang selaras dengan Standar Pelayanan Minimal (SPM), RPJMD, dan indikator kinerja utama (IKU) perangkat daerah.
6. **Membangun sistem pemantauan dan evaluasi kinerja** yang dapat digunakan sebagai dasar pengambilan kebijakan berbasis bukti (evidence-based policy making).

1.4. Sistematika Penulisan

Sistematika Penulisan Rencana Strategis (Renstra) Dinas Kesehatan Kabupaten Mamuju Tengah disusun mengacu pada Keputusan Menteri Dalam Negeri Nomor 86 Tahun 2017 tentang Tata Cara Perencanaan, Pengendalian dan Evaluasi Pembangunan Daerah, Tata Cara Evaluasi Rancangan Peraturan Daerah Tentang Rencana Pembangunan Jangka Panjang Daerah dan Rencana Pembangunan Jangka Menengah Daerah, Serta Tata Cara Perubahan Rencana Pembangunan Jangka Panjang Daerah, Rencana Pembangunan Jangka Menengah Daerah, dan Rencana Kerja Pemerintah Daerah serta Instruksi Menteri Dalam Negeri Nomor 2 Tahun 2025 Pedoman Penyusunan Rencana Jangka Menengah Daerah dan Rencana Strategis Daerah tahun 2025-2029. Susunannya adalah sebagai berikut :

BAB I PENDAHULUAN

1.1 Latar Belakang

Merumuskan latar belakang penyusunan Renstra Perangkat Daerah tahun 2025-2029 berupa gambaran kondisi yang

mendasari disusunnya Renstra Perangkat Daerah tahun 2025-2029 dan dilengkapi dengan defenisi, amanat regulasi, dan nilai strategis Renstra Perangat Daerah.

1.2 Landasan Hukum

Mengidentifikasi dasar hukum yang relevan dan signifikan dalam penyusunan Renstra PD taun 2025-2029, serta disusun sesuai dengan kaidah penyusunan produk hukum.

1.3 Maksud dan Tujuan

Menguraikan maksud dan tujuan penyusunan Renstra PD tahun 2025-2029

1.4 Sistematika Penulisan

Menjelaskan sistematika penulisan yang berisiuraian ringkas tentang masing-masing bab dalam Renstra PD tahun 2025-2029.

BAB II GAMBARAN PELAYANAN, PERMASALAHAN DAN ISU STRATEGIS PERANGKAT DAERAH

1. Menyajikan data-data dan informasi terkait pelaksanaan urusan yang menjadi tanggung jawab PD disertai dengan hasil evaluasi capaian pelaksanaan urusan 5 (lima) tahun terakhir dari tahun 2020 hingga tahun 2024 dan data-data lainnya yang relevan sesuai dengan kebutuhan. Data dan informasi yang disajikan dianalisis dengan analisis deskriptif dan analisis diagnostik.
2. Penyajian hasil evaluasi capaian pelaksanaan urusan yang menjadi tanggung jawab PD 5 (lima) tahun terakhir diutamakan berkaitan dengan capaian IKU dan indikator kinerja kunci (IKK).
3. Data dan informasi yang disajikan dalam bentuk tabel, grafik, dan gambar agar dinarasikan kesimpulan datanya (bukan menarasikan data).
4. Penyajian pada bab ini memuat sekurang-kurangnya hal – hal sebagai berikut :
   a. Tugas, fungsi dan struktur PD
   b. Sumber Daya PD

c. Kinerja penyelenggaraan pelayanan PD
d. Kelompok sasaran pelayanan PD
e. Mitra PD dalam pemberian pelayanan PD
f. Dukungan BUMD dalam pencapaian kinerja PD
g. Kerja sama daerah yang menjadi tanggung jawab PD

5. Mengidentifikasi permasalahan yang dirumuskan dari Bab II, Rancangan Awal RPJMD Tahun 2025-2029 yang berkaitan dengan pelayanan PD dan Laporan KLHS RPJMD 2025-2029 yang berkaitan dengan pelayanan PD, ataupun hasil penjaringan aspirasi yang dilakukan oleh PD. Rumusan permasalahan merupakan pernyataan kondisi (reality) yang dapat disimpulkan dari kesenjangan antara realita/capaian pembangunan dengan kondisi ideal yang seharusnya tersedia. Perumusan permasalahan dapat menggunakan kertas kerja sehingga yang disajikan dalam subbab ini berupa permasalahan yang bersifat dominan.
6. Permasalahan agar disajikan ringkas tanpa menyajikan data-data yang berlebih dan berpotensi menimbulkan duplikasi dengan data-data yang sudah disajikan di bab-bab sebelumnya
7. Mengidentifikasi isu strategis sesuai lingkungan dinamis (isu global, nasional, dan regional) yang dapat mempengaruhi PD baik secara langsung ataupun tidak langsung. Isu strategis ini dapat dirumuskan dari berbagai sumber yang dapat dipertanggungjawabkan antara lain: RPJMD 2025-2029, Renstra K/L, laporan resmi dari lembaga pemerintah/lembaga luar negeri, Laporan KLHS RPJMD 2025-2029, ataupun hasil penjaringan aspirasi yang dilakukan oleh PD.
8. Merumuskan isu strategis daerah (dapat menggunakan kertas kerja) disimpulkan dari:
   a. permasalahan;
   b. isu strategis sesuai lingkungan dinamis (isu global, nasional, dan regional); dan
   c. potensi daerah yang menjadi kewenangan PD yang dapat dikembangkan untuk mendukung percepatan kesejahteraan

masyarakat yang berkeadilan.

BAB III TUJUAN, SASARAN, STRATEGI DAN ARAH KEBIJAKAN

1. Tujuan dan Sasaran Renstra PD Tahun 2025-2029 yang penentuannya didasarkan pada:
   a. Norma, Standar, Prosedur dan Kriteria (NSPK) yang ditetapkan oleh Pemerintah Pusat sesuai dengan kewenangannya; dan
   b. Sasaran RPJMD Tahun 2025-2029.
2. Mempertimbangkan kondisi PD yang ada saat ini, direkomendasikan agar Renstra PD cukup memiliki 1 (satu) tujuan.
3. Jika PD mengampu lebih dari satu urusan, tujuan Renstra PD direkomendasikan tetap 1 (satu) dengan menggabungkan kedua urusan dimaksud. Namun untuk sasarannya dapat dirumuskan sesuai dengan masing-masing urusan yang diampu.
4. Perumusan tujuan dan sasaran Renstra PD disusun dengan:
   a. kalimat kondisi;
   b. dapat diukur untuk jangka waktu 5 (lima) tahun;
   c. disusun dengan bahasa yang jelas dan mudah dipahami; dan
   d. bersifat lebih khas sesuai dengan tugas dan fungsi PD serta merupakan intermediate outcome.
5. Strategi Renstra PD Tahun 2025-2029 adalah adalah rencana tindakan yang komprehensif berisikan langkah-langkah/upaya yang akan dilakukan diantaranya berupa optimalisasi sumber daya, tahapan, fokus dan penentuan program/kegiatan/subkegiatan dalam menghadapi lingkungan yang dinamis untuk mencapai tujuan/sasaran Renstra PD.
6. Penahapan pembangunan dimaksud adalah prioritas pembangunan tahunan dalam rangka pencapaian tujuan dan sasaran Perangkat Daerah. Penahapan Renstra PD dapat disajikan seperti pada tabel di bawah ini.
7. Penyajian lokus Renstra PD untuk provinsi dapat disajikan berdasarkan kabupaten/kota dan/atau berdasarkan wilayah



pengembangan serta dapat disesuaikan sesuai dengan kebutuhan pengembangan daerah.

8. Penyajian lokus Renstra PD untuk kabupaten/kota dapat disajikan berdasarkan kecamatan dan/atau berdasarkan wilayah pengembangan serta dapat disesuaikan sesuai dengan kebutuhan pengembangan daerah.
9. Arah Kebijakan Renstra PD Tahun 2025-2029 adalah rangkaian kerja yang merupakan operasionalisasi NSPK sesuai dengan tugas dan fungsi PD dan arah kebijakan RPJMD serta selaras dengan strategi dalam rangka mencapai target tujuan dan sasaran Renstra PD.

BAB IV PROGRAM, KEGIATAN, SUBKEGIATAN, DAN KINERJA PENYELENGGARAAN BIDANG URUSAN

1. Program, kegiatan dan subkegiatan merupakan hasil cascading dari tujuan, sasaran, outcome, dan output.
2. Program, kegiatan dan subkegiatan mengacu pada nomenklatur yang diatur dalam Peraturan Menteri Dalam Negeri beserta pemutakhirannya.
3. Daftar program, kegiatan, dan subkegiatan dalam mencapai kinerja PD dimulai dari tahun 2025 hingga tahun 2030 sehingga perlu pernyataan eksplisit bahwa program tahun 2030 merupakan bagian dari upaya menjaga kesinambungan perencanaan PD yaitu pijakan penyusunan Renja PD Tahun 2030.

BAB V PENUTUP

Bab ini memuat di antaranya kesimpulan penting, substansial, kaidah pelaksanaan, dan pelaksanaan pengendalian dan evaluasi terhadap perencanaan dan pelaksanaan pembangunan berdasarkan urusan pemerintahan daerah.

BAB II

GAMBARAN PELAYANAN, PERMASALAHAN DAN ISU STRATEGIS PERANGKAT DAERAH

2.1. Gambaran Pelayanan Perangkat Daerah

2.1.1. Tugas, Fungsi dan Struktur Perangkat Daerah

Berdasarkan Peraturan Daerah (Perda) Kabupaten Mamuju Tengah Nomor 4 Tahun 2015 tentang Pembentukan Organisasi Perangkat daerah Kabupaten Mamuju Tengah dan Peraturan Bupati Mamuju Tengah Nomor 20 Tahun 2024 tentang Kedudukan, Susunan Oragnisasi, Tugas dan Fungsi serta Tata Kerja Perangat Daerah Kabupaten Mamuju Tengah Dinas Kesehatan adalah unsur pelaksana pemerintah kabupaten dibidang Kesehatan dipimpin oleh seorang Kepala Dinas yang berada dibawah dan bertanggung jawab kepada Bupati melalui Sekretaris Daerah.

Dinas Kesehatan mempunyai tugas membantu Bupati dalam melaksanakan Urusan Pemerintahan di bidang kesehatan yang menjadi kewenangan Daerah dan Tugas Pembantuan yang diberikan kepada Daerah Kabupaten.

Untuk melaksanakan tugas pokok sebagaimana dimaksud diatas,

Dinas Kesehatan mempunyai fungsi :

a. perumusan kebijakan di bidang kesehatan masyarakat, pencegahan dan pengendalian penyakit, pelayanan kesehatan, kefarmasian dan alat kesehatan, pendanaan kesehatan, dan sumber daya manusia kesehatan;
b. pelaksanaan kebijakan di bidang kesehatan masyarakat, pencegahan dan pengendalian penyakit, pelayanan kesehatan, kefarmasian dan alat kesehatan, pendanaan kesehatan, dan sumber daya manusia kesehatan;
c. pemberian bimbingan teknis dan supervisi di bidang kesehatan



masyarakat, pencegahan dan pengendalian penyakit, pelayanan kesehatan, kefarmasian dan alat kesehatan, pendanaan kesehatan, dan sumber daya manusia kesehatan;

d. pelaksanaan evaluasi dan pelaporan di bidang kesehatan masyarakat, pencegahan dan pengendalian penyakit, pelayanan kesehatan, kefarmasian dan alat kesehatan, pendanaan kesehatan, dan sumber daya manusia kesehatan;

e. pelaksanaan administrasi dinas; dan pelaksanaan funsi lain yang diberikan oleh pimpinan terkait dengan tugas dan fungsinya.

Struktur Organisasi Dinas Kesehatan Kabupaten Mamuju Tengah bila digambarkan akan tampak sebagaimana bagan Struktur Organisasi di bawah ini:

Gambar 2.1

Bagan Struktur Organisasi Dinas Kesehatan Kabupaten Mamuju Tengah

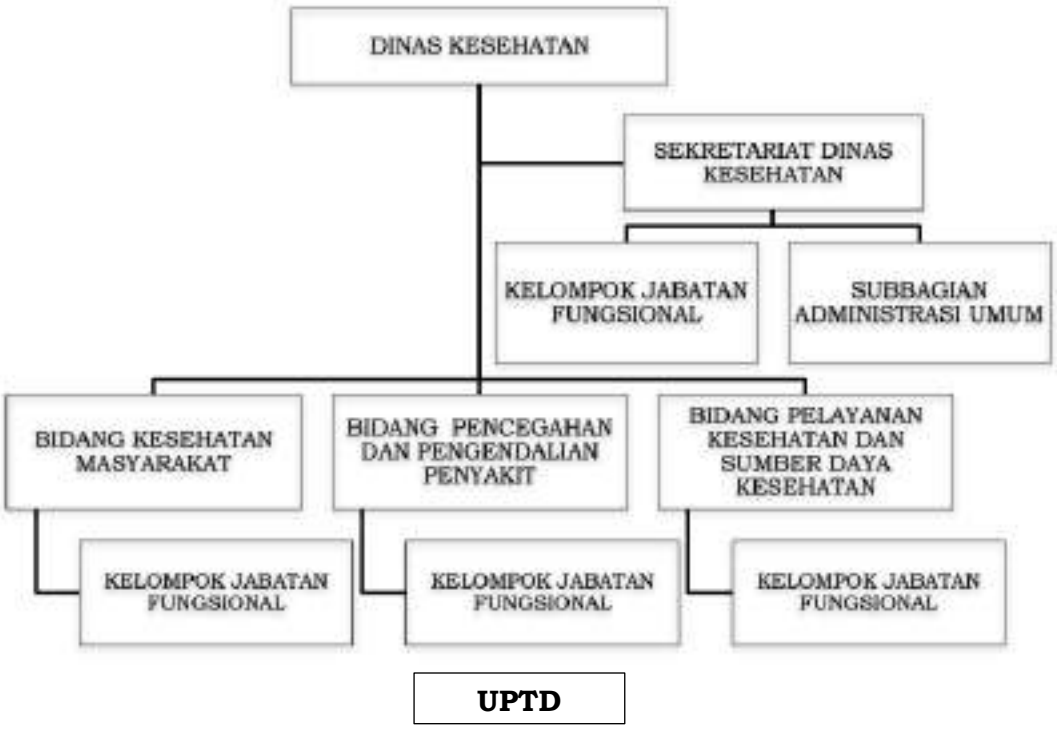

Susunan organisasi Dinas Kesehatan Kabupaten Mamuju Tengah terdiri atas :

a. Sekretariat Dinas Kesehatan;
b. Bidang Kesehatan Masyarakat;
c. Bidang Pencegahan dan Pengendalian Penyakit; dan
d. Bidang Pelayanan Kesehatan dan Sumber Daya Kesehatan;

Tugas Sekretariat Dinas Kesehatan adalah melaksanakan koordinasi pelaksanaan tugas, pembinaan, dan pemberian dukungan administrasi kepada seluruh unsur organisasi di lingkungan Dinas Kesehatan Daerah.

Fungsi Sekretariat Dinas Kesehatan adalah :

a. koordinasi dan penyusunan rencana, program, kegiatan, dan anggaran;
b. pengelolaan dan penyusunan laporan keuangan;
c. pengelolaan dan penyusunan laporan barang milik daerah;
d. fasilitasi pelaksanaan pengelolaan satuan kerja badan layanan umum daerah;
e. penyusunan peraturan perundang-undangan, penyusunan rumusan perjanjian kerja sama, dan pelaksanaan advokasi hukum.
f. koordinasi dan fasilitasi pengawasan dan penyidikan pelaksanaan kebijakan di bidang kesehatan;
g. penataan dan evaluasi organisasi dan tata laksana serta fasilitasi implementasi reformasi birokrasi;
h. pengelolaan sumber daya manusia di lingkungan Dinas Kesehatan Daerah;
i. pengelolaan hubungan masyarakat;
j. pengelolaan data dan sistem informasi;
k. koordinasi dan pengelolaan fungsi lintas bidang;
l. pemantauan, evaluasi, dan pelaporan;



m. pelaksanaan urusan administrasi Dinas Kesehatan Daerah; dan

n. pelaksanaan tugas lain yang diberikan oleh pimpinan sesuai dengan tugas dan fungsinya.

Susunan organisasi Sekretariat Dinas Kesehatan Kabupaten Mamuju Tengah terdiri atas :

a. Subbagian Administrasi Umum; dan

b. Kelompok Jabatan Fungsional.

Tugas Subbagian Administrasi Umum adalah melaksanakan tugas penyiapan dan koordinasi penyusunan rumusan program dan informasi, serta penatalaksanaan hubungan masyarakat yang menjadi tanggung jawab Dinas Kesehatan Daerah.

Tugas Bidang Kesehatan Masyarakat adalah melaksanakan perumusan dan pelaksanaan kebijakan operasional di bidang kesehatan masyarakat

Fungsi Bidang Kesehatan Masyarakat adalah :

a. penyiapan perumusan kebijakan operasional di bidang kesehatan keluarga, gizi masyarakat, promosi kesehatan, pemberdayaan masyarakat, kesehatan lingkungan, kesehatan kerja dan olah raga;

b. penyiapan pelaksanaan kebijakan operasional di bidang kesehatan keluarga, gizi masyarakat, promosi kesehatan, pemberdayaan masyarakat, kesehatan lingkungan, kesehatan kerja dan olah raga;

c. penyiapan bimbingan teknis dan supervisi di bidang kesehatan keluarga, gizi masyarakat, promosi kesehatan, pemberdayaan masyarakat, kesehatan lingkungan, kesehatan kerja dan olah raga;

d. pemantauan, evaluasi dan pelaporan di bidang kesehatan keluarga, gizi masyarakat, promosi kesehatan, pemberdayaan



masyarakat, kesehatan lingkungan, kesehatan kerja dan olah raga; dan

e. pelaksanaan tugas lain yang diberikan oleh pimpinan sesuai dengan tugas dan fungsinya.

Susunan organisasi Bidang Kesehatan Masyarakat terdiri atas Kelompok Jabatan Fungsional.

Tugas Bidang Pencegahan dan Pengendalian Penyakit adalah melaksanakan perumusan dan pelaksanaan kebijakan operasional di bidang surveilans dan imunisasi, pencegahan dan pengendalian penyakit menular, pencegahan dan pengendalian penyakit tidak menular dan kesehatan jiwa.

Fungsi Sekretariat Dinas Kesehatan adalah :

a. penyiapan perumusan kebijakan operasional di bidang surveilans dan imunisasi, pencegahan dan pengendalian penyakit menular, pencegahan dan pengendalian penyakit tidak menular dan kesehatan jiwa;

b. penyiapan pelaksanaan kebijakan operasional di bidang surveilans dan imunisasi, pencegahan dan pengendalian penyakit menular, pencegahan dan pengendalian penyakit tidak menular dan kesehatan jiwa;

c. penyiapan bimbingan teknis dan supervisi di bidang surveilans dan imunisasi, pencegahan dan pengendalian penyakit menular, pencegahan dan pengendalian penyakit tidak menular dan kesehatan jiwa;

d. pemantauan, evaluasi dan pelaporan di bidang surveilans dan imunisasi, pencegahan dan pengendalian penyakit menular, pencegahan dan pengendalian penyakit tidak menular dan kesehatan jiwa; dan

e. pelaksanaan tugas lain yang diberikan oleh pimpinan sesuai dengan tugas dan fungsinya.



Susunan organisasi Bidang Pencegahan dan Pengendalian Penyakit terdiri atas Kelompok Jabatan Fungsional.

Tugas Bidang Pelayanan Kesehatan dan Sumber Daya Kesehatan adalah melaksanakan perumusan dan pelaksanaan kebijakan operasional di bidang pelayanan kesehatan primer dan pelayanan kesehatan rujukan termasuk peningkatan mutunya, pelayanan kesehatan tradisional, kefarmasian, alat kesehatan dan PKRT serta sumber daya manusia kesehatan.

Fungsi Bidang Pelayanan Kesehatan dan Sumber Daya Kesehatan adalah :

a. penyiapan perumusan kebijakan operasional di bidang pelayanan kesehatan primer dan pelayanan kesehatan rujukan termasuk peningkatan mutunya, pelayanan kesehatan tradisional, kefarmasian, alat kesehatan dan PKRT serta sumber daya manusia kesehatan;
b. penyiapan pelaksanaan kebijakan operasional di bidang pelayanan kesehatan primer dan pelayanan kesehatan rujukan termasuk peningkatan mutunya, pelayanan kesehatan tradisional, kefarmasian, alat kesehatan dan PKRT serta sumber daya manusia kesehatan;
c. penyiapan bimbingan teknis dan supervisi di bidang pelayanan kesehatan primer dan pelayanan kesehatan rujukan termasuk peningkatan mutunya, pelayanan kesehatan tradisional, kefarmasian, alat kesehatan dan PKRT serta sumber daya manusia kesehatan;
d. pemantauan, evaluasi, dan pelaporan di bidang pelayanan kesehatan primer dan pelayanan kesehatan rujukan termasuk peningkatan mutunya, pelayanan kesehatan tradisional, kefarmasian, alat kesehatan dan PKRT serta sumber daya manusia kesehatan; dan
e. Pelaksanaan tugas lain yang diberikan oleh pimpinan sesuai



dengan tugas dan fungsinya.

Susunan organisasi Bidang Pelayanan Kesehatan dan Sumber Daya Kesehatan terdiri atas Kelompok Jabatan Fungsional.

Berdasarkan Peraturan Bupati Mamuju Tengah Nomor 21 Tahun 2024 Tentang Pembentukan Unit Pelaksana Teknis Daerah Kabupaten Mamuju Tengah, maka untuk UPTD yang membidangi urusan kesehatan dipimpin oleh kepala UPTD yang berkedudukan di bawah dan bertanggungjawab kepada Kepala Dinas Kesehatan.

Unit Pelaksana Teknis Daerah yang selanjutnya disingkat UPTD, Adalah organisasi yang melaksanakan kegiatan teknis operasioal dan/atau kegiatan teknis penunjang tertentu pada Dinas atau Badan Daerah.

UPTD pada PD yang membidangi urusan Kesehatan :

1. UPTD Puskesmas dipimpin oleh kepala puskesmas yang berkedudukan di bawah dan bertanggungjawab kepada kepala PD yang membidangi urusan Kesehatan.
2. UPTD RSUD Mamuju Tengah merupakan UPTD khusus yang memiliki otonomi dalam pengelolaan keuangan dan barang milik daerah serta kepegawaian, dipimpin oleh seorang direktur yang berkedudukan di bawah dan bertanggungjawab kepada kepala PD yang membidangi urusan kesehatan.
3. UPTD PSC 119 Pabeta dipimpin oleh kepala UPTD yang berkedudukan di bawah dan bertanggungjawab kepada kepala PD yang membidangi urusan kesehatan.

Susunan Organisasi, Tugas dan Fungsi

1. UPTD Puskesmas mempunyai tugas melaksanakan kebijakan kesehatan untuk mencapai tujuan pembangunan kesehatan di wilayah kerjanya.

UPTD Puskesmas dalam melaksanakan tugas menyelenggarakan fungsi:



a. penyelenggaraan UKM tingkat pertama di wilayah kerjanya; dan
b. penyelenggaraan UKP tingkat pertama di wilayah kerjanya.

Susunan organisasi UPTD Puskesmas terdiri atas:

a. Kepala Puskesmas;
b. Kepala Tata Usaha; dan
c. Penanggung Jawab.

Kepala Puskesmas merupakan penanggung jawab atas seluruh penyelenggaraan kegiatan di Puskesmas, pembinaan kepegawaian di satuan kerjanya, pengelolaan keuangan, dan pengelolaan bangunan, prasarana, dan peralatan.

Kepala tata usaha memiliki tugas dalam perencanaan dan pelaksanaan kegiatan administrasi perkantoran Puskesmas.

Penanggung jawab paling sedikit terdiri atas:

a. penanggung jawab UKM dan keperawatan kesehatan masyarakat;
b. penanggung jawab UKP, kefarmasian, dan laboratorium;
c. penanggung jawab jaringan pelayanan Puskesmas dan jejaring Puskesmas;
d. penanggung jawab bangunan, prasarana, dan peralatan puskesmas; dan
e. penanggung jawab mutu.

2. UPTD RSUD Mamuju mempunyai tugas memberikan pelayanan kesehatan perorangan secara paripurna menyelenggarakan upaya kesehatan secara berdaya guna dalam rangka meningkatkan derajat kesehatan masyarakat melalui upaya pelayanan yang bersifat promotif, preventif, kuratif dan rehabilitative serta melaksanakan upaya rujukan.

UPTD RSUD Mamuju Tengah menyelenggarakan fungsi:



a. penyelenggaraan pelayanan pengobatan dan pemulihan Kesehatan sesuai dengan standar pelayanan RSUD;
b. pemeliharaan dan peningkatan kesehatan perorangan melalui pelayanan kesehatan yang paripurna tingkat kedua dan ketiga sesuai kebutuhan medis penyelenggaraan pelayanan penunjang medik;
c. penyelenggaraan pendidikan dan pelatihan sumber daya manusia dalam rangka peningkatan kemampuan dalam pemberian pelayanan kesehatan dan penyelenggaraan pelayanan asuhan keperawatan;
d. penyelenggaraan penelitian dan pengembangan serta penapisan teknologi bidang kesehatan dalam rangka peningkatan pelayanan kesehatan dengan memperhatikan etika ilmu pengetahuan bidang kesehatan penyelenggaraan pendidikan dan pelatihan di bidang kesehatan;
e. penyelenggaraan pengelolaan sumber daya manusia RSUD;
f. penyelenggaraan pelayanan rujukan; dan
g. penyelenggaraan administrasi umum dan administrasi keuangan.

Susunan organisasi UPTD RSUD Mamuju Tengah terdiri atas:

a. direktur;
b. subbagian tata usaha;
c. seksi pelayanan medik dan keperawatan;
d. seksi penunjang medis dan non medis; dan
e. Kelompok Jabatan Fungsional.

Direktur mempunyai tugas menyelenggarakan pelayanan kesehatan dan rujukan dengan Menyusun rumusan kebijakan, memimpin, membina, membimbing, mengoordinasikan dan



mengawasi pelaksanaan tugas pelayanan RSUD sesuai peraturan perundang-undangan. Direktur dalam melaksanakan tugas menyelenggarakan fungsi:

a. pengooordinasian pelaksanaan tugas dan fungsi unsur organisasi;
b. penetapan kebijakan penyelenggaraan rumah sakit sesuai dengan kewenangannya;
c. penyelenggaraan tugas dan fungsi rumah sakit;
d. pembinaan, pengawasan, dan pengendalian pelaksanaan tugas dan fungsi unsur organisasi;
e. pelaksanaan evaluasi, pencatatan, dan pelaporan; dan
f. pelaksanaan tugas lain yang diberikan oleh pimpinan sesuai dengan tugas dan fungsinya.

Subbagian tata usaha mempunyai tugas merencanakan, mengoordinasikan, mengawasi dan mengendalikan pemberian pelayanan administrasi dan pemenuhan pelaksanaan kegiatan ketatausahaan dan rumah tangga, manajemen sumber daya manusia dan kepegawaian, program RSUD serta keperluan lain kepada semua unsur yang ada di lingkungan RSUD.

Subbagian tata usaha dalam melaksanakan tugas menyelenggarakan fungsi:

a. penyusunan rencana kegiatan bagian tata usaha;
b. pengelolaan ketatausahaan rumah sakit;
c. pengelolaan kepegawaian, surat-menyurat, kearsipan, administrasi umum, perpustakaan, kerumahtanggaan, prasarana, dan sarana serta hubungan masyarakat;
d. peningkatan kualitas sumber daya manusia dan pelayanan;
e. pengkoordinasian, penerapan dan pengembangan sistem informasi di bidang manajemen dan pelayanan kesehatan rumah sakit;



f. pelaksanaan pengendalian internal rumah sakit;
g. melaksanakan pengelolaan rekam medis;
h. pengendalian dan pelaksaan norma, standar, pedoman, dan petunjuk operasional bidang umum;
i. pelaksanaan pelayanan teknis administratif dan fungsional kepada setiap unit organisasi di lingkungan RSUD;
j. pengendalian dan pelaksanaan norma, standar, pedoman, dan petunjuk operasional ketatausahaan;
k. pelaksanaan monitoring, evaluasi, dan pelaporan kegiatan subbagian tata usaha; dan
l. pelaksaaan fungsi lain yang diberikan oleh pimpinan yang berkaitan dengan tugasnya.

Seksi pelayanan medik dan keperawatan mempunyai tugas melaksanakan pengelolaan pelayanan medis dan keperawatan di lingkungan RSUD.

Seksi pelayanan medik dan keperawatan dalam melaksanakan tugas menyelenggarakan fungsi:

a. penyusunan rencana pemberian pelayanan medis;
b. pengoordinasian dan pelaksanaan pelayanan medis;
c. pelaksanaan kendali mutu, kendali biaya, dan keselamatan pasien di bidang pelayanan medis;
d. pemantauan dan evaluasi pelayanan medis;
e. penyusunan rencana pemberian pelayanan keperawatan;
f. pengoordinasian dan pelaksanaan pelayanan keperawatan;
g. pelaksanaan kendali mutu, kendali biaya, dan keselamatan pasien di bidang keperawatan; dan
h. pemantauan dan evaluasi pelayanan keperawatan.



Seksi penunjang medis dan non medis mempunyai tugas melaksanakan pengelolaan pelayanan penunjang medis dan non medis di lingkungan RSUD.

Seksi penunjang medis dan non medis dalam melaksanakan tugas menyelenggarakan fungsi:

a. penyusunan rencana pemberian pelayanan penunjang medis dan non medis;
b. pengoordinasian dan pelaksanaan pelayanan penunjang medis dan non medis;
c. pelaksanaan kendali mutu, kendali biaya, dan keselamatan pasien di bidang pelayanan penunjang medis dan non medis;
d. pengelolaan rekam medis; dan
e. pemantauan dan evaluasi pelayanan penunjang medis dan non medis.

3. UPTD PSC 119 Pabeta mempunyai tugas melaksanakan kegiatan teknis operasional dan/atau kegiatan teknis penunjang dalam memberikan layanan kegawatdaruratan di bidang pelayanan kesehatan dan/atau non kesehatan yang menggunakan algoritma kegawatdaruratan yang ada dalam sistem call center 119.

UPTD PSC 119 Pabeta dalam melaksanakan tugas menyelenggarakan fungsi:

a. pemberi pelayanan korban/pasien gawat darurat dan/atau pelapor melalui proses triase atau pemilahan kondisi korban/pasien gawat darurat;
b. pemandu pertolongan pertama;
c. pengevakuasi korban/pasien gawat darurat; dan
d. pengoordinasi dengan fasilitas pelayanan kesehatan.

Susunan organisasi UPTD PSC 119 Pabeta terdiri atas:

a. kepala;
b. Kelompok Jabatan Fungsional; dan



c. tenaga pendukung lainnya.

Kepala UPTD PSC 119 Pabeta mempunyai tugas memimpin, mengoordinasikan dan mengendalikan UPTD PSC 119 Pabeta dalam menyelenggarakan layanan kegawatdaruratan di bidang pelayanan kesehatan dan/atau non kesehatan.

Kepala UPTD PSC 119 Pabeta dalam melaksanakan tugas menyelenggarakan fungsi:

a. Mengoordinasikan dan mengendalikan semua kegiatan penyelenggaraan layanan di UPTD PSC 119 Pabeta;
b. menyusun program kerja UPTD PSC 119 Pabeta;
c. menggerakkan tim ke lapangan jika ada informasi adanya kejadian kegawatdaruratan;
d. mengoordinasikan kegiatan dengan kelompok lain di luar bidang kesehatan;
e. mengevaluasi hasil kerja UPTD PSC 119 Pabeta;
f. membina dan meningkatkan kemampuan para pegawai dalam lingkungan UPTD PSC 119 Pabeta; dan
g. melaksanakan fungsi lain yang diberikan atasan.

UPTD yang membidangi urusan Kesehatan yang dimaksud, yakni:

1. Puskesmas, yakni:
    a) Puskesmas Pangale di Polo Pangale.
    b) Puskesmas Polo Camba di Polo Camba.
    c) Puskesmas Babana di Babana.
    d) Puskesmas Salugatta di Salugatta.
    e) Puskesmas Topoyo di Topoyo.
    f) Puskesmas Salupangkang di Salupangkang.
    g) Puskesmas Tobadak di Mahahe.
    h) Puskesmas Saloadak di Saloadak.
    i) Puskesmas Durikumba di Karossa.
    j) Puskesmas Lara di Lara.



k) Puskesmas Batuparigi di Batuparigi.

2. RSUD Mamuju Tengah Kelas D Pratama di Tobadak; dan
3. PSC 119 Pabeta Kelas B di Tobadak.

2.1.2 Sumber Daya Perangkat Daerah

Sumber daya yang efektif dan efisien akan memberikan pengaruh yang positif terhadap peningkatan kinerja perangkat daerah itu sendiri. Sumber daya yang dimaksud tersebut terdiri atas Sumber Daya Manusia (SDM), Sarana Prasarana, aset/modal, keuangan dan unit usaha yang masih operasional.

2.1.2.1 Sumber Daya Manusia Kesehatan

Sumber Daya Manusia Kesehatan yang dalam nama lain bisa disebut dengan Kepegawaian di lingkup Dinas Kesehatan Kabupaten Mamuju Tengah merupakan salah satu aspek strategis dalam penyelenggaraan pemerintahan daerah, khususnya dalam upaya meningkatkan derajat kesehatan masyarakat secara optimal. Sumber daya manusia (SDM) kesehatan menjadi ujung tombak dalam setiap program dan layanan kesehatan, sehingga pengelolaan kepegawaian harus dilakukan secara terencana, sistematis, dan berkesinambungan.

Secara umum, struktur kepegawaian di Dinas Kesehatan Kabupaten Mamuju Tengah mencakup Aparatur Sipil Negara (ASN) yang terdiri dari Pegawai Negeri Sipil (PNS) dan Pegawai Pemerintah dengan Perjanjian Kerja (PPPK) diperlukan untuk mendukung kelancaran operasional layanan. Para pegawai ini menempati berbagai bidang teknis dan administrasi, mulai dari perencanaan program, pelayanan kesehatan masyarakat, pengendalian penyakit, kefarmasian, pengawasan mutu layanan, hingga ke bidang keuangan dan umum.



Tabel 2.1

Jumlah Aparatur Sipil Negara (ASN) berdasarkan Kategori Pendidikan tahun 2024

NO	UNIT KERJA	S3	S2	S1/D.IV	DIII	SMA	JUMLAH
1	Dinas kesehatan	0	18	24	6	0	48
2	RSUD	0	0	74	158	0	232
3	Puskesmas Pangale	0	1	25	22	0	48
4	Puskesmas Polocamba	0	0	13	24	1	38
5	Puskesmas Salugatta	0	1	21	24	0	46
6	Puskesmas Babana	0	0	22	24	0	46
7	Puskesmas Tobadak	0	1	27	23	0	51
8	Puskesmas Saluadak	0	0	12	15	0	27
9	Puskesmas batuparigi	0	0	13	20	0	33
10	Puskesmas Topoyo	0	3	44	22	0	69
11	Puskesmas Salupangkang	0	2	20	24	0	46
12	Puskesmas lara	0	4	23	20	0	47
13	Puskesmas Durikumba	0	6	23	26	0	55
14	PSC	0	0	1	0	0	1
	Jumlah	0	36	342	408	1	787

Sumber Data : Sub. Bagian Kepegawaian dan Keuangan,Tahun 2024

Berdasarkan data kepegawaian yang dilampirkan dan berpedoman pada peraturan terbaru Kementerian Kesehatan, dapat disimpulkan bahwa komposisi tenaga kesehatan di unit kerja (RSUD, Dinas Kesehatan, dan Puskesmas) sudah relatif memenuhi kebutuhan minimal tenaga kesehatan, khususnya pada puskesmas. Terdapat total 787 pegawai yang tersebar di berbagai unit kerja kesehatan. Sebagian besar pegawai memiliki kualifikasi pendidikan DIII dan S1/D.IV, dengan proporsi yang signifikan bertugas di RSUD, sementara puskesmas juga mempekerjakan banyak tenaga dengan tingkat pendidikan serupa.Sesuai Permenkes No. 6 Tahun 2024 dan aturan sebelumnya, kebutuhan minimal tenaga di puskesmas (non rawat inap) adalah sekitar 19–22 orang, sementara untuk puskesmas rawat inap dan wilayah terpencil adalah 27 orang. Berdasarkan data yang dilampirkan, seluruh puskesmas memiliki pegawai di atas 22 orang, bahkan beberapa di antaranya melebihi 40 orang, sehingga secara



kuantitas sudah memenuhi standar minimal tenaga.

Dari total 787 pegawai, mayoritas berasal dari jenjang DIII (408 pegawai) dan S1/D.IV (342 pegawai), dengan sebaran cukup merata di tiap unit kerja. Kualifikasi ini sudah sesuai ketentuan Kemenkes yang mensyaratkan tenaga kesehatan dengan latar belakang minimal DIII/S1 untuk pelayanan dasar. Adapun kelengkapan tenaga spesifik (seperti dokter, bidan, perawat, dan tenaga kesehatan lainnya) perlu ditelaah lebih lanjut agar terpenuhi 9 jenis tenaga kesehatan yang diwajibkan Kemenkes per unit puskesmas, namun dari sisi jumlah dan jenjang pendidikan menunjukkan kesesuaian dengan standar nasional.

Secara umum, komposisi tenaga kesehatan dari segi jumlah dan jenjang pendidikan sudah memenuhi aturan Kemenkes untuk pemenuhan tenaga di setiap unit kerja, khususnya puskesmas dan RSUD. Namun, pemeriksaan lebih rinci terhadap keberadaan tenaga di sembilan kategori utama dibutuhkan untuk memastikan seluruh jenis tenaga kesehatan yang diwajibkan telah tersedia sesuai standar nasional.

Sebaran Pegawai di Setiap Unit Kerja

- RSUD memiliki jumlah pegawai terbanyak, yaitu 232 orang, didominasi oleh lulusan DIII dan S1/D.IV.
- Puskesmas yang tersebar di berbagai wilayah, seperti Puskesmas Pangle, Polocamba, Salugatta, sampai Durilumba, rata-rata mempekerjakan antara 27 hingga 55 pegawai di setiap satuan kerjanya.
- Dinas Kesehatan menempati urutan berikutnya dengan 48 pegawai, diikuti masing-masing puskesmas yang jumlah pegawainya relatif serupa.
- Unit PSC tercatat hanya mempekerjakan satu pegawai.



Secara umum, distribusi kepegawaian sudah cukup merata di tiap unit kerja kesehatan, dengan fokus pada penguatan SDM di tingkat DIII dan S1/D.IV, khususnya pada unit RSUD dan puskesmas. Hal ini mencerminkan upaya peningkatan kualitas layanan kesehatan melalui penempatan sumber daya manusia yang kompeten sesuai kebutuhan masing-masing unit kerja.

Tabel 2.2

Jumlah Kepegawaian berdasarkan Jabatan Struktural dan Status Kepegawaian tahun 2024

NO	URAIAN	ESELON II	ESELON III	ESELON IV	STAF		KONTRAK	SUKARELA	JUMLAH
					PNS	PPPK			
1	kepala Dinas	1	0	0	0	0		0	1
2	Sekretariat	0	1	2	2	1		10	16
3	Bidang Kesehatan Masyarakat	0	1	0	6	2		1	10
4	Bidang pencegahan dan Pengendalian Penyakit	0	1	0	8	6		1	16
5	Bidang Pelayanan Kesehatan & Sumber daya Kesehatan	0	1	0	11	5		1	18
6	RSUD	0	1	3	51	159	147	34	395
7	Puskesmas Pangale	0	0	0	32	16		20	68
8	Puskesmas Polocamba	0	0	0	23	15		17	55
9	Puskesmas Salugatta	0	0	0	17	29		31	77
10	Puskesmas Babana	0	0	0	22	24		48	94
11	Puskesmas Tobadak	0	0	0	27	24		42	93
12	Puskesmas Saluadak	0	0	0	10	17		11	38
13	Puskesmas batuparigi	0	0	0	8	25		19	52
14	Puskesmas Topoyo	0	0	0	46	23		72	141
15	Puskesmas Salupangkang	0	0	0	24	22		25	71
16	Puskesmas lara	0	0	0	21	26		37	84
17	Puskesmas Durikumba	0	0	0	34	21		28	83
18	PSC	0	0	0	1	0		6	7
	Jumlah	1	5	5	343	415	147	403	1319

Sumber Data : Sub. Bagian Kepegawaian dan Keuangan,Tahun 2024

Berdasarkan data kepegawaian terbaru yang dilampirkan, total pegawai di seluruh unit organisasi sektor kesehatan berjumlah 1.319 orang. Komposisi ini terdiri dari berbagai status kepegawaian: PNS sebanyak 343 orang, PPPK sebanyak 415 orang, pegawai kontrak sebanyak 147 orang, dan pegawai sukarela berjumlah 403 orang.

- Formasi struktural eselon terdiri dari 1 Eselon II, 5 Eselon



III, dan 5 Eselon IV, menandakan struktur organisasi sudah berjalan dengan angka minimal sesuai kebutuhan tata kelola birokrasi kesehatan.

- Unit kerja dengan jumlah pegawai terbesar berada di RSUD, yang mempekerjakan sebanyak 395 orang, terdiri dari berbagai status kepegawaian (51 PNS, 159 PPPK, 147 pegawai kontrak, dan 34 pegawai sukarela).
- Puskesmas dengan jumlah pegawai terbanyak adalah Puskesmas Topoyo (141 orang) dan Puskesmas Salugangking (122 orang), diikuti Puskesmas Pangle, Polocamba, Salugatta, dan unit puskesmas lainnya, dengan rata-rata di atas 50 pegawai per puskesmas.
- Unit PSC memiliki 7 pegawai, yang mayoritas berasal dari tenaga sukarela.
- Distribusi pegawai kontrak dan sukarela terpusat di RSUD dan beberapa puskesmas besar, menandakan kebutuhan layanan yang tinggi di unit-unit tersebut.
- Jumlah PNS dan PPPK terdistribusi cukup luas di seluruh unit pelayanan dan struktural, memastikan keberlanjutan dan kesinambungan layanan di setiap lini pelayanan masyarakat.
- Staf di unit Sekretariat, Bidang Kesehatan Masyarakat, serta bidang pengendalian penyakit semuanya berada dalam angka normatif sesuai kebutuhan manajerial.

Komposisi dan distribusi kepegawaian menunjukkan bahwa kebutuhan manajerial dan kebutuhan pelayanan dasar kesehatan masyarakat telah terpenuhi secara kuantitatif maupun struktural. Tingginya kehadiran pegawai non-PNS (PPPK dan kontrak/sukarela) di beberapa unit pelayanan menjadi indikasi positif dalam pemenuhan sumber daya manusia kesehatan di tengah keterbatasan formasi PNS.



Dengan demikian, sistem kepegawaian dalam struktur organisasi sektor kesehatan ini sudah mencerminkan kemampuan adaptasi terhadap dinamika kebutuhan, sekaligus mengikuti regulasi tentang penempatan dan status pegawai di sektor pelayanan publik.

2.1.2.2. Sarana dan Prasarana

Sarana dan Prasarana merupakan fondasi utama dalam mendukung tercapainya pelayanan kesehatan yang efektif dan efisien. Di Provinsi Sulawesi Barat, Dinas Kesehatan memiliki peran strategis dalam memastikan fasilitas pelayanan kesehatan, baik dari sisi kelengkapan alat maupun kesiapan infrastruktur pendukung. Sementara itu, pengelolaan aset dilakukan untuk memastikan seluruh barang milik daerah dapat dimanfaatkan secara optimal dan berkelanjutan. Aset-aset tersebut terdiri dari tanah, bangunan, kendaraan dinas operasional, alat kesehatan bergerak, serta peralatan pendukung lainnya.

Sarana dan prasarana yang ada dalam lingkup Dinas Kesehatan Kabupaten Mamuju Tengah terdiri dari :

1. Rumah Sakit Umum Daerah sebanyak 1 unit
2. Puskesmas sebanyak 11 unit (9 Rawat Inap dan 2 Rawat Jalan)
3. PSC Pabeta 1 unit
4. Puskesmas Pembantu sebanyak 47 unit
5. Poskesdes sebanyak 34 unit
6. Posyandu sebanyak 194 unit
7. Kendaraan roda 4 sebanyak 26 unit (pusling dan ambulans di Puskesmas)
8. Kendaraan roda dua sebanyak 175 (termasuk roda



2 di Puskesmas)

9. Peralatan kesehatan yang tersebar di sarana pelayanan kesehatan

Secara umum kondisi sarana pelayanan yang ada sudah mengalami kerusakan pada tingkat ringan hingga sedang dan berat sehingga memerlukan kegiatan rehabilitasi. Demikian pula halnya dengan prasarana yang ada masih belum memadai baik dari segi kuantitas maupun kualitas yang memungkinkan untuk diperlukan adanya pemenuhan secara optimal.

2.2. Kinerja Pelayanan Dinas Kesehatan Kabupaten Mamuju Tengah

2.2.1. Kinerja Pelayanan Perangkat Daerah pada Indikator SPM (Standar Pelayanan Minimal)

Dalam rangka mewujudkan pelayanan publik yang berkualitas dan merata, pemenuhan Standar Pelayanan Minimal (SPM) bidang kesehatan telah menjadi prioritas utama perangkat daerah. SPM Kesehatan merupakan ketentuan teknis mengenai jenis dan mutu pelayanan dasar yang wajib dipenuhi oleh pemerintah daerah, mencakup 12 jenis layanan pokok seperti layanan kesehatan ibu dan anak, usia pendidikan dasar, usia produktif dan lanjut usia, hipertensi, diabetes, hingga pelayanan kesehatan bagi penderita gangguan jiwa berat dan penyakit menular tertentu.

Selama lima tahun terakhir, perangkat daerah secara konsisten melaksanakan monitoring dan evaluasi capaian SPM sebagai bagian dari proses akuntabilitas dan peningkatan mutu. Setiap tahunnya dicermati dinamika capaian indikator SPM, baik yang menunjukkan peningkatan sebagai hasil inovasi program, maupun kendala yang muncul akibat tantangan eksternal, seperti



pandemi COVID-19 yang sempat berdampak pada penurunan layanan dan capaian indikator di berbagai lini pelayanan dasar. Analisis data capaian SPM selama lima tahun terakhir akan memberikan gambaran komprehensif atas keberhasilan pelaksanaan program, identifikasi area yang masih perlu pembenahan, serta menjadi landasan dalam merumuskan kebijakan dan strategi percepatan capaian target SPM ke depan. Narasi capaian ini juga sangat penting sebagai pijakan dalam perencanaan pembangunan sektor kesehatan yang berbasis data dan kebutuhan masyarakat, sesuai amanat regulasi nasional tentang pelayanan dasar bagi seluruh warga negara.

Kinerja pelayanan Dinas Kesehatan Kabupaten Mamuju Tengah dapat kita lihat pada tabel dibawah ini :

Tabel 2.3. Capaian SPM tahun 2020 s/d 2024

NO	URAIAN SPM	2020			2021			2022			2023			2024		
		TARGET	CAPAIAN	%	TARGET	CAPAIAN	%	TARGET	CAPAIAN	%	TARGET	CAPAIAN	%	TARGET	CAPAIAN	%
1	PELAYANAN KESEHATAN IBU HAMIL	3166	2512	79	3234	2132	66	3274	2250	69	3324	1832	55	3512	1945	55
2	PELAYANAN KESEHATAN IBU BERSALIN	3022	2548	84	3004	2604	87	3125	2596	83	3173	1940	61	3512	2184	62
3	PELAYANAN KESEHATAN BAYI BARU LAHIR	2878	2489	86	2878	2672	93	2976	2515	85	3020	1945	64	3348	2225	66
4	PELAYANAN KESEHATAN BALITA	12690	7895	62	11981	7208	60	13122	7516	57	13326	7161	54	15236	10462	69
5	PELAYANAN KESEHATAN PADA USIA PENDIDI KAN DASAR	8400	6729	80	14371	11366	79	25599	22627	88	22960	1449	6	23750	22879	96
6	PELAYANAN KESEHATAN PADA USIA PRODUKTIF	77169	65734	85	77169	62823	81	91511	55630	61	91511	33069	36	91512	79676	87
7	PELAYANAN KESEHATAN PADA USIA LANJUT	8564	7555	88	9021	6759	75	8994	7441	83	7450	4365	59	10342	9614	93
8	PELAY ANAN KESEHATAN PENDERITA HIPERTENSI	24958	19687	79	24955	8328	33	7894	3944	50	5216	3597	69	6889	5626	82
9	PELAYANAN KESEHATAN PENDERITA DIABETES MELITUS	1834	1760	96	1836	1157	63	2117	1074	51	2071	1096	53	2076	1718	83
10	PELAYANAN KESEHATAN ORANG DENGAN GANGGUAN JIWA	205	205	100	207	205	99	223	216	97	222	96	43	223	223	100
11	PELAYANAN KESEHATAN ORANG TERDUGA TUBER KULOSIS	2185	2043	94	2047	2056	100	2160	2113	98	2543	2234	88	1853	3148	170
12	PELAYANAN KESEHATAN ORANG DENGAN RISIKO TERINFEKSI HIV	3423	3424	100	3358	3362	100	3474	3572	103	3319	2506	76	3679	3782	103

Berdasarkan tabel di atas dapat digambarkan bahwa capaian SPM dari ke dua belas indikator SPM yang ada mengalami fluktuasi realisasi dari tahun 2020 sampai dengan tahun 2024, yang jika dirincikan dapat dinarasikan seperti berikut

1. Pelayanan Kesehatan Ibu Hamil



Target meningkat dari 3166 (2020) ke 3512 (2024), namun realisasi cenderung fluktuatif dan menurun, berada di kisaran 55-79%. Realisasi tertinggi pada 2020 sebesar 79%, lalu turun sekitar 55% pada 2023 dan 2024.

2. Pelayanan Kesehatan Ibu Bersalin

   Target meningkat sedikit dari 3022 (2020) ke 3512 (2024), dengan realisasi konsisten di atas 60%, tertinggi mencapai 86% pada 2021, namun turun di bawah 65% pada 2023-2024.

3. Pelayanan Kesehatan Bayi Baru Lahir

   Target meningkat dari 2878 ke 3348, realisasi relatif baik di kisaran 64-92%, tertinggi pada 2021 (93%), menurun pada tahun-tahun berikutnya tapi tetap di atas 60%.

4. Pelayanan Kesehatan Balita

   Target meningkat dari 12690 ke 15236, realisasi relatif rendah berkisar 53-68%, dengan tren penurunan hingga 2023, namun naik kembali di 2024.

5. Pelayanan Kesehatan pada Usia Pendidikan Dasar

   Target meningkat signifikan dari 8400 ke 23750, realisasi tinggi pada awal (80-88%) namun sangat rendah 6% di 2023, lalu kembali naik hingga 96% di 2024.

6. Pelayanan Kesehatan pada Usia Produktif

   Target stabil di sekitar 77000-91500, realisasi menurun drastis dari 85% (2020) menjadi sekitar 36% (2023), kemudian naik kembali di 2024 hingga 87%.

7. Pelayanan Kesehatan pada Usia Lanjut

   Target naik dari 8564 ke 10342, realisasi cukup tinggi sekitar 74-88% hingga 2022, turun ke 58% pada 2023, dan naik lagi hampir 93% pada 2024.

8. Pelayanan Kesehatan Penderita Hipertensi

   Target fluktuatif dari 24958 ke 6889, realisasi sangat variatif dengan penurunan drastis 33% pada 2021, dan peningkatan



hingga 81% pada 2024.

9. Pelayanan Kesehatan Penderita Diabetes Melitus

   Target meningkat dari 1834 ke 2076, realisasi cukup tinggi 64-96%, dengan tren menurun di 2021-2023 dan naik kembali pada 2024.

10. Pelayanan Kesehatan Orang dengan Gangguan Jiwa (ODGJ) Berat

    Target stabil sekitar 205-223, realisasi hampir 100% kecuali penurunan di 2023 (43%), dan kembali 100% di 2024.

11. Pelayanan Kesehatan Orang Terduga Tuberkulosis

    Target sekitar 1800-2543, realisasi sangat tinggi 87-170%, menandakan keberhasilan melebihi target.

12. Pelayanan Kesehatan Orang dengan Risiko Terinfeksi HIV

    Target sekitar 3300-3700, realisasi stabil dan lebih dari 100% kecuali penurunan ke 75% di 2023, kembali ke 103% di 2024.

Kendala Realisasi Rendah dari Target

- Penurunan realisasi signifikan di beberapa tahun, terutama 2023, disebabkan oleh faktor seperti pandemi, keterbatasan sumber daya, atau perubahan prioritas pelayanan kesehatan.
- Realisasi rendah pada usia pendidikan dasar sangat drastis pada 2023 (6%), terkait gangguan sistem pelayanan atau data.
- Fluktuasi pada pelayanan penderita hipertensi dan diabetes mengindikasikan kendala dalam pengelolaan dan pemantauan pasien kronik.
- Penurunan realisasi pada beberapa layanan ibu hamil, balita, dan usia produktif juga menunjukkan masalah akses, dukungan layanan, atau keterbatasan tenaga kesehatan.

Penyebab Keberhasilan Realisasi Terpenuhi

- Program yang terfokus dan prioritas jelas pada layanan tuberkulosis dan orang dengan risiko HIV menghasilkan realisasi melebihi target.



- Konsistensi layanan ODGJ berat mendekati atau mencapai 100% berkaitan dengan perhatian spesifik dan dukungan khusus.
- Peningkatan realisasi yang signifikan tahun 2024 setelah penurunan di beberapa layanan menunjukkan pemulihan dan perbaikan manajemen pelayanan.

Kiat Mengatasi Masalah Realisasi Rendah

- Memperkuat monitoring dan evaluasi berkala untuk mengidentifikasi kendala awal dalam pelaksanaan program.
- Tingkatkan kapasitas dan distribusi tenaga kesehatan khususnya pada layanan dengan realisasi rendah.
- Perbaiki aksesibilitas layanan, terutama untuk kelompok rentan seperti ibu hamil, balita, dan penderita penyakit kronis.
- Manfaatkan teknologi informasi untuk pengelolaan data dan komunikasi antar fasilitas kesehatan.
- Optimalkan kolaborasi antar sektor dan komunitas agar pelayanan lebih menyeluruh dan responsif terhadap kebutuhan.
- Fokus pada pelatihan dan penyuluhan masyarakat untuk meningkatkan kesadaran dan partisipasi dalam layanan kesehatan.



2.2.2. IKU (Capaian Tujuan dan Sasaran Renstra sebelumnya)

a. Angka Harapan Hidup

Grafik 3.1 Umur Harapan Hidup
Dinas Kesehatan Kabupaten Mamuju Tengah
Tahun 2019, 2020, 2021, 2022 dan 2023

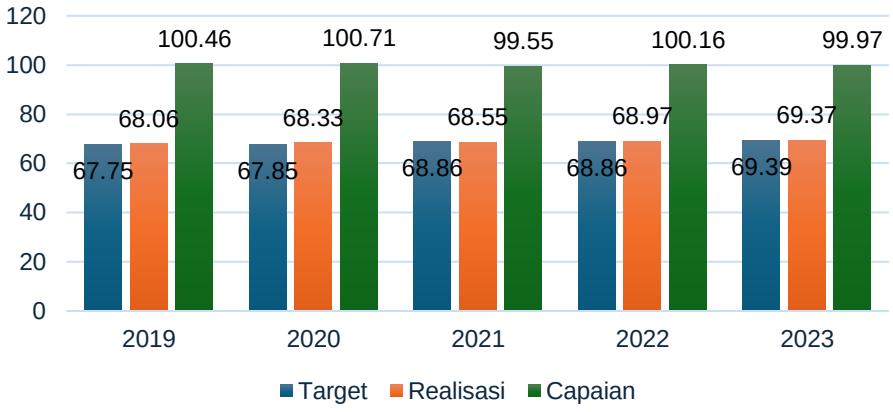

Berdasarkan data pada grafik Umur Harapan Hidup (UHH) Dinas Kesehatan Kabupaten Mamuju Tengah tahun 2019–2023, terlihat bahwa capaian indikator menunjukkan kecenderungan relatif stabil dengan tren peningkatan pada beberapa tahun, meskipun terdapat sedikit fluktuasi.

Pada tahun 2019, target UHH ditetapkan sebesar 67,75 tahun dan realisasi mencapai 68,06 tahun, sehingga capaian kinerja mencapai 100,46% dari target yang ditetapkan. Hal ini menunjukkan bahwa kinerja pembangunan kesehatan pada tahun tersebut mampu melampaui target yang direncanakan.

Pada tahun 2020, target meningkat menjadi 67,85 tahun, dengan realisasi sebesar 68,33 tahun. Dengan demikian tingkat capaian kinerja mencapai 100,71%, yang menunjukkan bahwa indikator ini kembali melampaui target kinerja.

Pada tahun 2021, target kembali meningkat menjadi 68,86 tahun, sedangkan realisasi tercatat 68,55 tahun. Walaupun realisasi sedikit di bawah target, tingkat capaian masih mencapai 99,55%, sehingga secara umum kinerja masih berada pada

kategori sangat baik.

Selanjutnya pada tahun 2022, target ditetapkan sebesar 68,86 tahun, dengan realisasi 68,97 tahun, sehingga capaian mencapai 100,16%. Hal ini menunjukkan adanya perbaikan kinerja dibanding tahun sebelumnya.

Pada tahun 2023, target meningkat menjadi 69,39 tahun dengan realisasi 69,37 tahun. Tingkat capaian mencapai 99,97%, yang menunjukkan bahwa indikator ini hampir sepenuhnya mencapai target yang ditetapkan.

Secara keseluruhan, selama periode 2019–2023, realisasi Umur Harapan Hidup di Kabupaten Mamuju Tengah berada pada kisaran 68,06–69,37 tahun, dengan capaian kinerja yang hampir seluruhnya mencapai bahkan melampaui target yang telah ditetapkan.

Beberapa faktor yang diduga mendukung pencapaian indikator ini antara lain:

1. Peningkatan akses pelayanan kesehatan dasar
Penguatan layanan kesehatan melalui puskesmas, puskesmas pembantu, serta pelayanan kesehatan berbasis masyarakat seperti posyandu dan posbindu turut meningkatkan akses masyarakat terhadap pelayanan kesehatan.

2. Program kesehatan ibu dan anak
Upaya penurunan angka kematian ibu dan bayi melalui peningkatan cakupan pelayanan antenatal, persalinan oleh tenaga kesehatan, serta pelayanan neonatal berkontribusi terhadap peningkatan umur harapan hidup.

3. Program pengendalian penyakit menular dan tidak menular
Pelaksanaan program imunisasi, pengendalian penyakit menular, serta deteksi dini penyakit tidak menular seperti hipertensi dan diabetes membantu meningkatkan kualitas kesehatan masyarakat.



4. Peningkatan kesadaran masyarakat terhadap perilaku hidup bersih dan sehat (PHBS) Peningkatan edukasi kesehatan dan promosi kesehatan di masyarakat turut mendorong perubahan perilaku yang lebih sehat.

Namun demikian, masih terdapat beberapa tantangan yang dapat mempengaruhi peningkatan indikator ini di masa mendatang, antara lain:

- masih adanya kesenjangan akses pelayanan kesehatan di wilayah terpencil
- prevalensi penyakit tidak menular yang cenderung meningkat
- faktor sosial ekonomi masyarakat yang berpengaruh terhadap status kesehatan
- keterbatasan tenaga kesehatan di beberapa wilayah pelayanan

Dengan mempertimbangkan faktor-faktor tersebut, diperlukan upaya penguatan program kesehatan melalui peningkatan kualitas layanan kesehatan, penguatan promotif dan preventif, serta peningkatan kolaborasi lintas sektor guna mendukung peningkatan umur harapan hidup masyarakat secara berkelanjutan.



b. Prevalensi Stunting

Grafik 3.2. Prevalensi Stunting Kab. Mamuju Tengah tahun 2020 s/d 2024



Berdasarkan data prevalensi stunting Kabupaten Mamuju Tengah tahun 2020–2024, terlihat adanya perubahan tren capaian yang berfluktuasi terhadap target yang telah ditetapkan.

Pada tahun 2020, target prevalensi stunting ditetapkan sebesar 16,83%, sedangkan capaian tercatat 8,13%. Capaian ini berada jauh di bawah target, yang menunjukkan kondisi prevalensi stunting pada tahun tersebut relatif lebih rendah dari batas target yang direncanakan.

Pada tahun 2021, target penurunan stunting ditetapkan sebesar 16%, dengan capaian 14,46%. Capaian ini masih berada di bawah target, yang menunjukkan bahwa upaya penurunan stunting masih berada pada jalur yang diharapkan.

Pada tahun 2022, target kembali diturunkan menjadi 15%, dengan capaian 14,58%. Nilai ini menunjukkan bahwa capaian masih mendekati target yang telah ditetapkan, meskipun terjadi sedikit peningkatan prevalensi dibandingkan tahun sebelumnya.

Pada tahun 2023, target penurunan stunting ditetapkan sebesar 14%, namun capaian tercatat 14,92%, yang berarti sedikit berada di atas target.

Selanjutnya pada tahun 2024, target penurunan stunting kembali ditetapkan lebih rendah yaitu 13%, namun capaian meningkat menjadi 16,73%. Hal ini menunjukkan bahwa pada tahun tersebut terjadi kenaikan prevalensi stunting yang cukup signifikan dibandingkan target yang direncanakan.

Secara umum selama periode 2020–2024, prevalensi stunting di Kabupaten Mamuju Tengah menunjukkan tren peningkatan setelah tahun 2020, dan pada tahun 2023–2024 capaian tidak lagi memenuhi target yang telah ditetapkan, sehingga perlu menjadi perhatian dalam perencanaan pembangunan kesehatan ke depan.

Fluktuasi capaian prevalensi stunting tersebut dapat dipengaruhi oleh beberapa faktor yang berkaitan dengan determinannya kesehatan masyarakat, baik faktor kesehatan langsung maupun faktor lintas sektor.

Beberapa faktor yang diduga mempengaruhi capaian indikator stunting antara lain:

1. Faktor gizi ibu dan anak

Status gizi ibu hamil, anemia pada ibu, serta praktik pemberian ASI eksklusif dan MP-ASI sangat mempengaruhi pertumbuhan anak pada 1000 Hari Pertama Kehidupan (HPK).

2. Akses pelayanan kesehatan ibu dan anak

Ketersediaan dan pemanfaatan layanan kesehatan seperti pemeriksaan kehamilan (ANC), pemantauan pertumbuhan balita di posyandu, serta pelayanan gizi turut mempengaruhi upaya pencegahan stunting.

3. Faktor sanitasi dan lingkungan

Kondisi akses air bersih, sanitasi layak, dan perilaku hidup bersih dan sehat (PHBS) berpengaruh terhadap kejadian penyakit



infeksi pada anak yang dapat menghambat pertumbuhan.

4. Faktor sosial ekonomi keluarga

Keterbatasan ekonomi rumah tangga dapat mempengaruhi ketersediaan pangan bergizi, pola asuh anak, serta akses terhadap pelayanan kesehatan.

5. Validitas dan cakupan pengukuran data

Peningkatan prevalensi stunting pada beberapa tahun juga dapat dipengaruhi oleh cakupan pengukuran balita yang semakin luas dan perbaikan sistem pelaporan, sehingga data yang dihasilkan lebih menggambarkan kondisi riil di lapangan.

Dengan melihat perkembangan tersebut, maka diperlukan penguatan intervensi melalui:

- peningkatan intervensi gizi spesifik (pelayanan kesehatan ibu dan anak, suplementasi gizi, pemantauan pertumbuhan)
- penguatan intervensi gizi sensitif lintas sektor (air bersih, sanitasi, ketahanan pangan keluarga)
- penguatan peran posyandu dan kader kesehatan
- peningkatan edukasi gizi dan pola asuh keluarga

Pada tahun 2024 setelah konsultasi dengan kemendagri dan KemenpanRB maka dilakukan perubahan IKU pada saran I yang perubahan dan hasil capaiannya dapat dilihat pada kolom berikut ini :

Tabel 2.4. Capaian Indikator Kinerja Utama tahun 2024

NO	SASARAN STRATEGIS	INDIKATOR KINERJA	2024		
			TARGET	REALISASI	CAPAIAN
1	Meningkatnya Kualitas Derajat Kesehatan Kabupaten Mamuju Tengah	Angka kelangsungan Hidup Bayi	16/1000KH	12,4	122,50%
		Angka Kematian Ibu	183/100.00KH	222	78,69%
		Cakupan Desa/Kelurahan Universal Child Imunization (UCI)	80%	81,60%	102%
		Prevalensi stunting	14%	16,73%	80,5%
2	Meningkatnya Kualitas Pelayanan Kesehatan di Kabupaten Mamuju Tengah	Skor Kepuasan Masyarakat atas Layanan Kesehatan	A(sangat baik)	B (baik)	baik
3	Meningkatnya Tata kelola kinerja dan Keuangan pada Dinas Kesehatan	Nilai Sakip Dinas Kesehatan	C	B	B
		Persentase temuan material pemeriksaan keuangan pada dinas kesehatan	0%	0%	100%

Secara umum, Dinas Kesehatan Kabupaten Mamuju Tengah menunjukkan performa yang sangat positif pada tahun 2024 dengan rincian sebagai berikut:



- Derajat Kesehatan: Angka Harapan Hidup terealisasi sebesar 68,55 tahun (99,54% dari target). Prevalensi stunting menunjukkan hasil yang variatif dengan realisasi terendah di angka 14,89% dan capaian cakupan imunisasi dasar (UCI) mencapai 81,60%.
- Kualitas Pelayanan: Skor kepuasan masyarakat atas layanan kesehatan memperoleh predikat "B" (Baik).
- Tata Kelola: Nilai SAKIP Dinas Kesehatan berhasil mencapai predikat "B" dari target awal "C". Selain itu, komitmen terhadap transparansi keuangan sangat kuat dengan capaian 0% temuan material pemeriksaan keuangan.

Untuk Indikator Sasaran II dan III dalam hal ini **Skor Kepuasan Masyarakat atas Layanan Kesehatan, Nilai Sakip, dan Persentase temuan material pemeriksaan keuangan** sejak tahun 2020 smpai dengan 2024 menunjukkan hasil lebih stabil dengan predikat baik dan sangat baik

2.3 Permasalahan dan Isu Strategis Perangkat Daerah

2.3.1. Permasalahan Pelayanan Perangkat Daerah

Permasalahan pelayanan perangkat daerah merupakan kondisi yang menunjukkan adanya kesenjangan antara capaian pembangunan kesehatan saat ini dengan kondisi ideal yang diharapkan sesuai dengan standar pelayanan minimal bidang kesehatan, kebijakan nasional, serta target pembangunan daerah.

Berdasarkan hasil evaluasi kinerja pelayanan kesehatan pada Dinas Kesehatan Kabupaten Mamuju Tengah beberapa tahun terakhir, masih terdapat berbagai permasalahan yang mempengaruhi optimalisasi penyelenggaraan urusan kesehatan di daerah. Permasalahan tersebut berkaitan dengan aspek tata kelola organisasi, kualitas pelayanan kesehatan, pengendalian penyakit, peningkatan kesehatan masyarakat, serta ketersediaan sumber daya kesehatan.

Permasalahan pelayanan tersebut diidentifikasi berdasarkan



pelaksanaan tugas dan fungsi Dinas Kesehatan kabupaten Mamuju Tengah yang meliputi Sekretariat, Bidang Kesehatan Masyarakat, Bidang Pencegahan dan Pengendalian Penyakit, serta Bidang Pelayanan Kesehatan dan Sumber Daya Kesehatan.

Tabel 2.5. Permasalahan Pelayanan Perangkat Daerah

No	Bidang	Permasalahan Utama
1	Sekretariat	Belum optimalnya kualitas perencanaan dan penganggaran yang berbasis data serta belum maksimalnya integrasi sistem informasi dalam mendukung pengelolaan kinerja perangkat daerah
2		Kapasitas sumber daya manusia dalam pengelolaan administrasi, keuangan, dan pelaporan kinerja masih perlu ditingkatkan
3	Kesehatan Masyarakat	Masih tingginya prevalensi stunting dan masalah gizi pada ibu dan anak
4		Perilaku hidup bersih dan sehat masyarakat belum optimal
5		Cakupan pelayanan kesehatan ibu dan anak serta pelayanan kesehatan lingkungan belum merata
6	Pencegahan dan Pengendalian Penyakit	Masih ditemukannya kasus penyakit menular seperti TB, DBD, dan penyakit menular lainnya
7		Meningkatnya prevalensi penyakit tidak menular seperti hipertensi dan diabetes
8		Sistem surveilans epidemiologi dan deteksi dini penyakit masih perlu diperkuat
9	Pelayanan Kesehatan dan Sumber Daya Kesehatan	Belum meratanya ketersediaan tenaga kesehatan di fasilitas pelayanan kesehatan
10		Sarana, prasarana dan peralatan kesehatan di beberapa fasilitas pelayanan kesehatan masih terbatas



11		Mutu pelayanan kesehatan dan sistem rujukan pelayanan kesehatan masih perlu ditingkatkan

Tabel 2.6. Analisis Kesenjangan Pelayanan Kesehatan

Aspek	Kondisi Saat Ini	Kondisi Ideal
Tata Kelola Organisasi	Perencanaan dan pengelolaan kinerja belum sepenuhnya berbasis data	Tata kelola organisasi yang efektif, transparan dan berbasis sistem informasi
Kesehatan Masyarakat	Masih terdapat masalah gizi dan perilaku hidup sehat masyarakat belum optimal	Terwujudnya masyarakat yang memiliki perilaku hidup bersih dan sehat
Pencegahan Penyakit	Kasus penyakit menular dan tidak menular masih ditemukan	Penurunan signifikan angka kejadian penyakit
Pelayanan Kesehatan	Kualitas pelayanan dan pemerataan tenaga kesehatan belum optimal	Pelayanan kesehatan yang berkualitas dan merata
Sumber Daya Kesehatan	Sarana prasarana kesehatan masih terbatas di beberapa wilayah	Ketersediaan sarana prasarana dan tenaga kesehatan yang memadai

Berdasarkan hasil identifikasi dan analisis kesenjangan tersebut, dapat disimpulkan bahwa permasalahan utama pelayanan Dinas Kesehatan meliputi:

1. Belum optimalnya tata kelola organisasi dan manajemen kinerja perangkat daerah.
2. Masih tingginya permasalahan kesehatan masyarakat terutama terkait gizi dan perilaku hidup sehat.
3. Masih ditemukannya kasus penyakit menular dan meningkatnya penyakit tidak menular.
4. Belum meratanya akses dan mutu pelayanan kesehatan di seluruh wilayah.
5. Keterbatasan sumber daya kesehatan baik tenaga kesehatan



maupun sarana prasarana pelayanan kesehatan.

Permasalahan tersebut menjadi dasar dalam merumuskan isu strategis perangkat daerah serta penyusunan tujuan, sasaran, strategi, dan arah kebijakan pembangunan kesehatan pada periode perencanaan selanjutnya.

2.3.2. Isu Strategis

Berdasarkan identifikasi permasalahan pelayanan perangkat daerah, isu lingkungan strategis, serta potensi daerah yang dapat dikembangkan, maka isu strategis pembangunan kesehatan yang menjadi perhatian dalam penyusunan Renstra Dinas Kesehatan periode 2025–2029 antara lain sebagai berikut:

1. Peningkatan mutu dan pemerataan pelayanan Kesehatan
2. Percepatan penurunan stunting dan peningkatan status gizi Masyarakat.
3. Penguatan upaya promotif dan preventif dalam pembangunan kesehatan Masyarakat
4. Pengendalian penyakit menular dan penyakit tidak menular
5. Penguatan sistem kesehatan daerah dan ketahanan kesehatan Masyarakat
6. Peningkatan tata kelola organisasi dan kinerja perangkat daerah

Tabel 2.7. Teknik menyimpulkan Isu Strategis Perangkat Daerah

Potensi Daerah yang Menjadi Kewenangan PD	Permasalahan PD	Isu KLHS yang Relevan dengan PD	Isu Lingkungan Dinamis yang Relevan dengan PD			Isu Strategis PD
			Global	Nasional	Regional	
Jaringan fasilitas pelayanan kesehatan yang cukup luas	Mutu pelayanan kesehatan belum merata	Peningkatan kualitas lingkungan hidup	Perubahan iklim dan dampaknya terhadap kesehatan	Penguatan sistem kesehatan nasional	Ketimpangan pelayanan kesehatan antar wilayah	Peningkatan mutu dan pemerataan pelayanan kesehatan
Program kesehatan masyarakat yang telah berjalan	Masih tingginya prevalensi stunting dan masalah gizi	Kualitas lingkungan permukiman	Urbanisasi dan perubahan pola hidup	Percepatan penurunan stunting	Tingginya masalah gizi di beberapa wilayah	Percepatan penurunan stunting dan peningkatan gizi masyarakat
Sistem surveilans kesehatan	Kasus penyakit menular masih ditemukan	Risiko penyakit akibat lingkungan	Munculnya penyakit menular baru	Penguatan ketahanan kesehatan	Ancaman kejadian luar biasa penyakit	Penguatan sistem pencegahan dan pengendalian penyakit
Ketersediaan tenaga kesehatan	Distribusi tenaga kesehatan belum merata	Peningkatan kualitas sumber daya manusia	Perkembangan teknologi kesehatan	Transformasi sistem kesehatan	Keterbatasan tenaga kesehatan di daerah	Peningkatan ketersediaan dan pemerataan tenaga kesehatan



Isu strategis pembangunan kesehatan merupakan kondisi atau hal yang harus menjadi perhatian utama dalam perencanaan pembangunan kesehatan karena dampaknya yang signifikan terhadap peningkatan derajat kesehatan masyarakat.

Berdasarkan hasil analisis terhadap permasalahan pelayanan perangkat daerah, perkembangan lingkungan strategis baik global, nasional, maupun regional, serta potensi daerah yang dimiliki, terdapat beberapa isu strategis yang perlu menjadi fokus dalam penyelenggaraan pembangunan kesehatan pada periode 2025–2029. Isu strategis tersebut antara lain berkaitan dengan peningkatan mutu dan pemerataan pelayanan kesehatan, percepatan penurunan stunting dan perbaikan gizi masyarakat, penguatan upaya promotif dan preventif, pengendalian penyakit menular dan tidak menular, penguatan sistem kesehatan daerah, serta peningkatan tata kelola organisasi perangkat daerah.

Penanganan isu strategis tersebut memerlukan pendekatan yang komprehensif melalui penguatan program dan kegiatan pembangunan kesehatan yang terintegrasi, kolaborasi lintas sektor, serta peningkatan partisipasi masyarakat dalam upaya mewujudkan derajat kesehatan masyarakat yang setinggi-tingginya.



BAB III
TUJUAN, SASARAN, STRATEGI DAN ARAH KEBIJAKAN

3.1. Tujuan dan Sasaran Renstra Dinas Kesehatan tahun 2025-2029

Perencanaan pembangunan merupakan faktor penting yang akan menentukan keberhasilan pembangunan daerah. Perencanaan pembangunan menjadi salah satu bentuk perencanaan kebijakan dimana merupakan proses untuk menentukan dan mengatur persoalanpersoalan publik dalam rangka mencapai kesejahteraan Bersama. Visi merupakan arah pembangunan atau kondisi masa depan daerah yang ingin dicapai dalam 5 (lima) tahun mendatang (*clarity of direction*). Visi juga harus menjawab permasalahan pembangunan daerah dan/atau isu strategis yang harus diselesaikan dalam jangka menengah serta sejalan dengan visi dan arah pembangunan jangka panjang daerah. Visi Bupati dan Wakil Bupati tahun 2025-2029 adalah:

"Mamuju Tengah Daerah Agropolitan Maju, Sejahtera dan Berkelanjutan"

Visi diatas mencerminkan cita-cita pembangunan Kabupaten Mamuju Tengah yang termaktub dalam RPJMD Kabupaten Mamuju Tengah Tahun 2025-2029 yang memiliki makna:

Daerah Agropolitan adalah kondisi penciri Mamuju Tengah dari perspektif kewilayahan;

Maju adalah kondisi manusia dan masyarakat Mamuju Tengah pada tahun 2029 yang sehat dan cerdas serta menguasai iptekin sehingga mampu berperan sebagai aktor pembangunan yang unggul;

Sejahtera adalah kondisi perekonomian daerah yang mampu menjamin pendapatan masyarakat yang tinggi, merata, dan terlindungi dari kerentanan sosial-ekonomi;

Berkelanjutan adalah kondisi alam dan lingkungan Mamuju Tengah yang lestari dan didalam perkembangannya terjalin keseimbangan aspek ekonomi, sosial dan ekologi.

Untuk mewujudkan Visi, maka disusun Misi yaitu rumusan umum mengenai upaya-upaya yang akan dilaksanakan untuk mewujudkan Visi. Misi disusun dalam rangka mengimplementasikan langkah-langkah yang akan dilakukan dalam mewujudkan visi yang telah dipaparkan di atas. Rumusan misi merupakan penggambaran visi yang ingin dicapai dan menguraikan



upaya-upaya apa yang harus dilakukan. Rumusan misi disusun untuk memberikan kerangka bagi tujuan dan sasaran serta arah kebijakan yang ingin dicapai dan menentukan jalan yang akan ditempuh untuk mencapai visi.

Adapun misi pembangunan yang akan dijalankan untuk mencapai Visi Kabupaten Mamuju Tengah tahun 2025-2029 adalah:

1. Memperkuat Transformasi Sosial
2. Memperkuat Transformasi Ekonomi
3. Memperkuat Transformasi Tata Kelola
4. Memelihara Ketenteraman dan Ketertiiban Umum serta Stabilitas Ekonomi Makro
5. Memelihara Ketahanan Sosial dan Ekologi
6. Mendorong Pembangunan Kewilayahan yang Merata
7. Mendorong Pembangunan Infrastruktur Berkualitas
8. Menjaga Kesinambungan Pembangunan dan Daya Saing Daerah

Misi RPJMD Kab. Mamuju tengan yang relevan dengan Dinas Kesehatan adalah Misi 1 di mana Misi 1 bertujuan pada terwujudnya manusia dan masyarakat Mamuju Tengah yang sehat dan panjang umur, cerdas dan terpelajar serta terlindungi dari kemiskinan dan kerentanan dengan sasaran (S1.1) Meningkatnya kualitas modal manusia.

Visi dan misi Tahun 2025-2029 yang telah ditetapkan oleh Bupati Mamuju Tengah dan diturunkan ke dalam tujuan dan sasaran pembangunan yang akan dicapai oleh Dinas Kesehatan Kabupaten Mamuju Tengah dalam waktu 5 (lima) tahun mendatang.

Tujuan adalah sesuatu yang akan dicapai atau dihasilkan dalam jangka waktu 1 (satu) sampai 5 (lima) tahun mendatang. Tujuan Strategis ditetapkan dengan mengacu kepada pernyataan visi dan misi serta didasarkan pada isu-isu dan analisis lingkungan strategis, Sehingga dapat mengarahkan perumusan strategi, kebijakan, program, dan kegiatan dalam rangka merealisasikan Misi dan Visi. Berdasarkan tujuan yang akan ditetapkan, maka Dinas Kesehatan Kabupaten Mamuju Tengah akan dapat mengetahui hal-hal yang harus dicapai dalam kurun waktu satu sampai lima tahun ke depan dengan mempertimbangkan sumber daya dan kemampuan yang dimiliki, serta faktor lingkungan yang mempengaruhinya.

Sasaran merupakan penjabaran dari tujuan, yaitu sesuatu yang akan dicapai atau dihasilkan oleh lembaga dalam jangka waktu tertentu. Sasaran



adalah salah satu dasar dalam penilaian dan pemantauan kinerja sehingga merupakan alat pemicu bagi organisasi terhadap sesuatu yang harus dicapai.

Sejalan dengan RPJMD Kabupaten Mamuju Tengah telah dirumuskan pula tujuan dan sasaran Rencana Strategis Dinas Kesehatan Kabupaten Mamuju Tengah yang diuraikan sebagai berikut :

a. Perumusan Tujuan

Tujuan pelaksanaan pembangunan yang akan dicapai Dinas Kesehatan Kabupaten Mamuju Tengah pada kurun waktu 5 (lima) tahun mendatang adalah Meningkatnya Derajat Kesehatan Masyarakat

b. Perumusan Sasaran

Sasaran yang akan dicapai Dinas Kesehatan Kabupaten Mamuju Tengah pada kurun waktu 5 (lima) tahun mendatang adalah :

1. Meningkatnya kualitas dan akses Kesehatan Masyarakat
2. Meningkatnya kualitas pelayanan Kesehatan
3. Meningkatnya kualitas perencanaan dan penganggaran dalam menunjang kesinambungan Pembangunan.

Tabel 3.1. Tujuan dan Sasaran Renstra Dinas Kesehatan Kab. Mamuju Tengah tahun 2025-2029

NSPK DAN SASARAN RPJMD YANG RELEVAN	TUJUAN	SASARAN	INDIKATOR	TARGET TAHUN						KET
				2025	2026	2027	2028	2029	2030	
(01)	*(02)*	*(03)*	*(04)*	*(06)*	*(07)*	*(08)*	*(09)*	*(10)*	*(11)*	*(12)*
- Meningkatnya Akuntabilitas Penyelenggaraan Pemerintahan Daerah - Meningkatnya kualitas modal manusia	Meningkatnya Derajat Kesehatan Masyarakat		Usia Harapan Hidup (UHH) ((tahun))	74,43	74,67	74,92	75,16	75,40	75,70	
			Indeks Keluarga Sehat (Angka)	0,25	0,29	0,35	0,42	0,48	0,53	
		Meningkatnya Kualitas dan Akses Kesehatan Masyarakat	Angka Kematian Bayi (AKB) per 1.000 kelahiran hidup (Orang)	25	22	17	14	11	7	
			Angka Kematian Ibu (AKI) ((per 100.000 kelahiran hidup))	3	3	3	2	2	2	
			Cakupan Desa/Kelurahan Universal Child Imunization (UCI) (Persentase)	80	80	80	80	80	80	
			Prevalensi Stunting (pendek dan sangat pendek) pada balita ((%))	26,5	25,5	24,5	23,5	22,5	21,5	
			Angka keberhasilan pengobatan tuberkulosis (treatment success rate) ((%))	90	90	90	90	90	90	
		Meningkatnya Kualitas Pelayanan Kesehatan	skor kepuasan masyarakat atas layanan kesehatan (Nilai)	100	100	100	100	100	100	
		Meningkatnya kualitas perencanaan dan penganggaran dalam menunjang kesinambungan pembangunan	Nilai SAKIP (Nilai)	BB	BB	BB	A	A	A	
			Persentase Temuan Material Pemeriksaan Keuangan pada Dinas Kesehatan (%)	0	0	0	0	0	0	



Pada tabel di atas memaparkan kerangka kerja strategis untuk meningkatkan derajat kesehatan masyarakat dan akuntabilitas pemerintahan melalui beberapa indikator kinerja utama. Secara garis besar, terdapat tiga fokus utama pembangunan:

Dokumen tersebut memaparkan kerangka kerja strategis untuk meningkatkan derajat kesehatan masyarakat dan akuntabilitas pemerintahan melalui beberapa indikator kinerja utama. Secara garis besar, terdapat tiga fokus utama pembangunan:

1. Peningkatan Kualitas Kesehatan Masyarakat

   Pemerintah menargetkan tren positif pada indikator vital kesehatan dalam kurun waktu 5 tahun ke depan:

   - Umur Harapan Hidup (UHH): Diproyeksikan terus meningkat secara konsisten dari 74,43 tahun (2025) menjadi 75,70 tahun (2030).
   - Penurunan Angka Kematian: Terdapat komitmen kuat untuk menurunkan Angka Kematian Bayi (AKB) secara signifikan dari 25 menjadi 7 per 1.000 kelahiran, serta menekan Angka Kematian Ibu (AKI).
   - Intervensi Stunting: Prevalensi stunting ditargetkan turun secara bertahap setiap tahunnya, dari 26,5% pada tahun 2025 menuju 21,5% pada tahun 2030.
   - Stabilitas Layanan Dasar: Indikator seperti cakupan imunisasi (UCI) dan keberhasilan pengobatan Tuberkulosis (TB) dijaga stabil pada level tinggi (80% dan 90%) sepanjang periode tersebut.

2. Mutu Pelayanan dan Kepuasan Publik

   Tabel menunjukkan standar yang sangat tinggi dalam pelayanan kesehatan, di mana Skor Kepuasan Masyarakat ditargetkan mencapai nilai sempurna (100) secara konsisten setiap tahunnya. Hal ini mengindikasikan fokus besar pada aspek kualitas layanan yang langsung dirasakan oleh warga.

3. Tata Kelola dan Akuntabilitas Keuangan

   Selain aspek medis, dokumen ini menekankan pada penguatan birokrasi:

   - Nilai SAKIP: Direncanakan mengalami peningkatan predikat dari BB

menjadi A mulai tahun 2028.

- Integritas Keuangan: Pemerintah menargetkan 0% temuan material dalam pemeriksaan keuangan pada Dinas Kesehatan setiap tahunnya, yang menunjukkan upaya menjaga transparansi dan meminimalisir penyimpangan anggaran.

Kesimpulan Utama Rencana strategis ini menunjukkan transisi menuju pelayanan kesehatan yang lebih berkualitas dan akuntabel. Fokus utama terletak pada peningkatan usia harapan hidup dan penurunan drastis angka kematian bayi, yang didukung oleh tata kelola pemerintahan yang semakin profesional (peningkatan nilai SAKIP).

3.2. Strategi Perangkat Daerah dalam mencapai tujuan dan sasaran Renstra Dinas Kesehatan tahun 2025-2029

Strategi merupakan langkah-langkah manajerial untuk mencapai sasaran Meningkatnya Kualitas Modal Manusia pada RPJMD dan tujuan serta sasaran yang tercantum dalam Rencana Strategis Dinas Kesehatan melalui intervensi kesehatan yang komprehensif. Berdasarkan target penurunan AKB/AKI,Stunting dan tata Kelola penanganan TBC yang sangat progresif, strategi yang ditetapkan adalah:

1. Penguatan Integritas Layanan Kesehatan Primer (Primary Health Care): Menggeser fokus dari kuratif ke preventif melalui optimalisasi peran Puskesmas dan UPTD baru.
2. Percepatan Penurunan Stunting dan Penanggulangan Penyakit Menular (TBC): Melakukan intervensi spesifik dan sensitif secara terpadu melalui kolaborasi lintas sektor.
3. Peningkatan Aksesibilitas dan Mutu Layanan Rujukan: Memastikan sistem rujukan berjalan tanpa kendala geografis dan biaya melalui program unggulan Kepala Daerah.
4. Transformasi Tata Kelola Birokrasi Kesehatan: Meningkatkan akuntabilitas kinerja menuju SAKIP predikat A dan pengelolaan keuangan tanpa temuan.

Tabel 3.2 Perumusan Strategi

Sasaran & Analisis	Peluang (Opportunities)	Ancaman (Threats)
Sasaran 1: Meningkatnya Kualitas dan Akses Kesehatan Masyarakat	**Faktor Eksternal Pendukung:** * Adanya program Pelayanan Kesehatan Gratis dari Kepala Daerah. * Kebijakan Nasional percepatan penurunan Stunting dan eliminasi TBC.	**Faktor Eksternal Penghambat:** * Kondisi geografis yang sulit menjangkau wilayah terpencil. * Perubahan pola penyakit (Beban Ganda Penyakit Menular & Tidak Menular).
Kekuatan (*Strengths*): * Tenaga kesehatan tersedia hingga tingkat Puskesmas. * Angka keberhasilan pengobatan TBC mencapai 90%.	**Strategi SO:** * Optimalisasi anggaran pelayanan kesehatan gratis untuk menjamin seluruh masyarakat mendapatkan akses layanan dasar. * Memperkuat kolaborasi lintas sektor dalam intervensi stunting berbasis data mikro.	**Strategi ST:** * Pemanfaatan tim gerak cepat dan layanan bergerak (*mobile clinic*) untuk mengatasi hambatan geografis. * Penggunaan data terpilah sebagai dasar perumusan kebijakan penanganan beban ganda penyakit.
Kelemahan (*Weaknesses*): * Angka Kematian Bayi (AKB) masih tinggi (25/1000 KH). * Prevalensi Stunting masih berada di angka 26,5%.	**Strategi WO:** * Peningkatan kapasitas kader dan tenaga kesehatan dalam deteksi dini risiko stunting dan kematian ibu/bayi. * Optimalisasi peran CSR dan bantuan non-pemerintah untuk pemenuhan gizi tambahan di lokus stunting.	**Strategi WT:** * **Penambahan UPTD** dan penguatan sistem rujukan terintegrasi di wilayah yang sulit terjangkau. * Edukasi publik berbasis budaya lokal untuk mengubah perilaku kesehatan masyarakat.
Sasaran 2: Meningkatnya Akuntabilitas Kinerja dan Keuangan	**Faktor Eksternal Pendukung:** * Kebijakan integrasi Satu Data Indonesia dan digitalisasi birokrasi.	**Faktor Eksternal Penghambat:** * Dinamika regulasi pengelolaan keuangan dan pelaporan dari pusat yang sering berubah.
Kekuatan (*Strengths*): * Nilai SAKIP saat ini sudah berada di predikat BB.	**Strategi SO:** * Implementasi sistem informasi kesehatan digital yang terintegrasi untuk akurasi pelaporan kinerja menuju **SAKIP A**.	**Strategi ST:** * Penguatan fungsi pengawasan internal dan mitigasi risiko terhadap perubahan regulasi keuangan pusat.

* Komitmen pengelolaan keuangan 0% temuan material.		
Kelemahan (*Weaknesses*): * Keselarasan perencanaan dan penganggaran (pohon kinerja) yang masih perlu dioptimalkan.	**Strategi WO:** * Pelatihan intensif bagi operator dan perencana mengenai penyusunan dokumen perencanaan berbasis *outcome*.	**Strategi WT:** * Revitalisasi sistem pengendalian intern dan evaluasi berkala untuk memastikan tidak ada penyimpangan anggaran.

3.3. Arah Kebijakan Perangkat Daerah dalam mencapai tujuan dan sasaran Renstra Dinas Kesehatan tahun 2025-2029

Arah kebijakan merupakan rumusan operasional untuk menjalankan strategi tersebut dalam kurun waktu 5 tahun menjadi pedoman ataupun rambu-rambu yang wajib dipatuhi dalam melakukan tindakan untuk melaksanakan srategi yang dipilih, agar lebih terarah dalam mencapai tujuan dan sasaran:

Kebijakan yang diambil dalam rangka pelaksanaan strategi adalah sebagai berikut:

1) Penguatan sistem rujukan maternal-neonatal dan pemenuhan Alkes (USG/Doppler) di seluruh Puskesmas.
2) Pemberian makanan tambahan (PMT) lokal dan penguatan surveilans gizi berbasis desa/kelurahan.
3) Perluasan jangkauan penemuan kasus TBC secara dini dan penguatan pendampingan minum obat digital.
4) **Penambahan UPTD** baru dan layanan kesehatan bergerak (*Mobile Clinic*) di wilayah terpencil.
5) Integrasi program kesehatan gratis daerah dengan sistem JKN pusat untuk perlindungan finansial masyarakat.
6) Penyelarasan (*cascading*) pohon kinerja dan mitigasi risiko keuangan untuk mencapai **Nilai SAKIP A**.

TABEL 3.3 TEKNIK MERUMUSKAN TUJUAN DAN SASARAN
RANCANGAN AKHIR RENSTRA PD
PEMERINTAH KABUPATEN MAMUJU TENGAH

NSPK DAN SASARAN RPJMD YANG RELEVAN	TUJUAN	SASARAN	INDIKATOR	BASELINE 2024	TARGET TAHUN						KETERANGAN
					2025	2026	2027	2028	2029	2030	
(01)	*(02)*	*(03)*	*(04)*	*(05)*	*(06)*	*(07)*	*(08)*	*(09)*	*(10)*	*(11)*	*(12)*
1.02.0.00.0.00.01.0000 - DINAS KESEHATAN											
- Meningkatnya Akuntabilitas Penyelenggaraan Pemerintahan Daerah - Meningkatnya kualitas modal manusia	Meningkatnya Derajat Kesehatan Masyarakat		Usia Harapan Hidup (UHH) ((tahun))	69,68	74,43	74,67	74,92	75,16	75,40	75,70	
			Indeks Keluarga Sehat (Angka)	0,21	0,25	0,29	0,35	0,42	0,48	0,53	
		Meningkatnya Kualitas dan Akses Kesehatan Masyarakat	Angka Kematian Bayi (AKB) per 1.000 kelahiran hidup (Orang)	28	25	22	17	14	11	7	
			Angka Kematian Ibu (AKI) ((per 100.000 kelahiran hidup))	5	3	3	3	2	2	2	
			Cakupan Desa/Kelurahan Universal Child Imunization (UCI) (Persentase)	81,6	80	80	80	80	80	80	
			Prevalensi Stunting (pendek dan sangat pendek) pada balita ((%))	31,5	26,5	25,5	24,5	23,5	22,5	21,5	
			Angka keberhasilan pengobatan tuberkulosis (treatment success rate) ((%))	90	90	90	90	90	90	90	
		Meningkatnya Kualitas Pelayanan Kesehatan	skor kepuasan masyarakat atas layanan kesehatan (Nilai)	85,96	100	100	100	100	100	100	



		Meningkatnya kualitas perencanaan dan penganggaran dalam menunjang kesinambungan pembangunan	Nilai SAKIP (Nilai)	BB	BB	BB	BB	A	A	A	
			Persentase Temuan Material Pemeriksaan Keuangan pada Dinas Kesehatan (%)	0	0	0	0	0	0	0	



Tabel 3.4 Teknik Merumuskan Arah Kebijakan Renstra Dinas Kesehatan Kab. Mamuju Tengah Tahun 2025-2030

NO	OPRASIONALISASI NSPK	ARAH KEBIJAKAN RPJMD	ARAH KEBIJAKAN RENSTRA DINAS KESEHATAN	KET
1	**Standar Pelayanan Minimal (SPM) Kesehatan:** Pemenuhan layanan kesehatan ibu hamil, ibu bersalin, bayi baru lahir, dan balita sesuai standar nasional.	**Memperkuat Transformasi Sosial:** Mewujudkan manusia dan masyarakat yang sehat, panjang umur, serta cerdas.	**Akselerasi Penurunan AKI/AKB:** Penguatan sistem rujukan maternal-neonatal dan pemenuhan Alkes (USG/Doppler) di seluruh Puskesmas.	Fokus: Target AKB 7 di 2030
2	**Program Nasional Percepatan Penurunan Stunting:** Integrasi intervensi gizi spesifik dan sensitif sesuai regulasi pusat.	**Meningkatkan Kualitas Modal Manusia:** Menjamin tumbuh kembang optimal anak sejak masa kehamilan.	**Intervensi Gizi Terintegrasi:** Pemberian makanan tambahan (PMT) lokal dan penguatan surveilans gizi berbasis desa/kelurahan.	Target: 21,5% di 2030
3	**Standar Penanggulangan Penyakit Menular:** Penemuan kasus dan keberhasilan pengobatan TBC sesuai target nasional (90%).	**Transformasi Sosial:** Melindungi masyarakat dari beban penyakit menular untuk meningkatkan produktivitas.	**Teknik Skrining Aktif:** Perluasan jangkauan penemuan kasus TBC secara dini dan penguatan pendampingan minum obat digital.	Target: 90% stabil
4	**Pemerataan Akses Fasilitas Pelayanan Kesehatan:** Standar ketersediaan fasyankes primer yang dapat dijangkau seluruh masyarakat.	**Meningkatkan Akses Layanan:** Menghilangkan hambatan geografis dalam pelayanan kesehatan dasar.	**Perluasan Jangkauan Fisik: Penambahan UPTD** baru dan layanan kesehatan bergerak (*Mobile Clinic*) di wilayah terpencil.	Rencana mulai 2027

5	**Standar Jaminan Kesehatan Nasional (JKN):** Penyelenggaraan UHC (*Universal Health Coverage*) untuk jaminan perlindungan biaya kesehatan.	**Pelayanan Kesehatan Gratis:** Memberikan jaminan layanan kesehatan tanpa biaya bagi seluruh lapisan masyarakat.	**Optimalisasi Jaminan Biaya:** Integrasi program kesehatan gratis daerah dengan sistem JKN pusat untuk perlindungan finansial masyarakat.	Program Unggulan
6	**Pedoman SAKIP & Reformasi Birokrasi:** Standar akuntabilitas kinerja dan tata kelola keuangan instansi pemerintah.	**Mewujudkan Tata Kelola Pemerintahan yang Akuntabel:** Meningkatkan efisiensi dan transparansi birokrasi daerah.	**Peningkatan Akuntabilitas Kinerja:** Penyelarasan (*cascading*) pohon kinerja dan mitigasi risiko keuangan untuk mencapai **Nilai SAKIP A**.	Target: SAKIP A (2028)

Tabel 3.5. Penahapan Renstra Dinas Kesehatan Kab. Mamuju Tengah tahun 2025-2030

TUJUAN	SASARAN	INDIKATOR	TAHAP I (2025)	TAHAP II (2026)	TAHAP III (2027)	TAHAP IV (2028)	TAHAP V (2029)	TAHAP VI (2030)
Mewujudkan Manusia & Masyarakat Sehat dan Panjang Umur	**Meningkatnya Kualitas & Akses Kesehatan Masyarakat**	**UHH & Indeks Keluarga Sehat**	**Analisis Situasi:** Identifikasi kesenjangan layanan dan pemetaan keluarga rawan kesehatan.	**Pengembangan Layanan:** Peningkatan partisipasi publik dalam program preventif dan promotif.	**Pemeliharaan:** Penguatan kemandirian keluarga dalam menjaga derajat kesehatan secara mandiri.	**Pemantapan:** Integrasi layanan kesehatan gratis secara menyeluruh di tingkat dasar.	**Kualitas Hidup:** Peningkatan kapasitas SDM kesehatan untuk menjamin mutu layanan berkelanjutan.	**Evaluasi Akhir:** Pencapaian target UHH 75,70 dan standarisasi layanan unggulan.
		Stunting & Kematian Bayi (AKB)	**Tahap Pra-Transisi:** Pemetaan lokus stunting dan audit kematian bayi di wilayah terpencil.	**Tahap Transisi Awal:** Mulai menurunkan prevalensi melalui intervensi gizi spesifik secara masif.	**Akselerasi: Penambahan UPTD** dan penguatan sistem rujukan untuk memotong kendala geografis.	**Tahap Transisi Lanjutan:** Pemantapan layanan kesehatan ibu dan anak di seluruh fasilitas kesehatan.	**Tahap Pasca-Transisi:** Pencapaian target AKB satu digit (11) dan penurunan stunting signifikan.	**Pemeliharaan:** Monitoring berkelanjutan melalui aplikasi digital (seperti Simphoni/Siga).



		Cakupan Imunisasi (UCI) & TBC	Penguatan manajemen logistik vaksin dan skrining TBC berbasis komunitas.	Peningkatan partisipasi masyarakat melalui sosialisasi dan edukasi media massa.	Penguatan kapasitas SDM laboratorium dan layanan pengobatan TBC tepat waktu.	Terciptanya kolaborasi lintas sektor untuk menjaga cakupan UCI tetap di angka 80%.	Penilaian internal dan eksternal terhadap capaian eliminasi penyakit menular.	Monitoring evaluasi akhir untuk memastikan tidak ada lonjakan kasus baru.
Mewujudkan Birokrasi yang Akuntabel	**Meningkatnya Kualitas Perencanaan & Penganggaran**	**Nilai SAKIP**	**Tahap Persiapan:** Reviu pohon kinerja dan penyelarasan indikator sasaran dengan anggaran.	**Implementasi:** Penerapan sistem manajemen kinerja digital di tingkat Dinas Kesehatan.	**Evaluasi:** Perbaikan kualitas dokumen perencanaan berdasarkan rekomendasi evaluator.	**Target Utama:** Pencapaian **Predikat A** melalui efisiensi dan efektivitas anggaran.	**Pemantapan:** Mempertahankan Predikat A dengan inovasi layanan yang berdampak luas.	**Keberlanjutan:** Menjadikan akuntabilitas sebagai budaya kerja di seluruh unit layanan.



		Persentase Temuan Keuangan	Penguatan Sistem Pengendalian Intern (SPI) dan bimbingan teknis keuangan.	Monitoring berkala setiap triwulan untuk pencegahan kesalahan administratif.	Mitigasi risiko temuan berulang melalui audit internal mandiri secara rutin.	**Zero Finding:** Mempertahankan target 0% temuan material secara konsisten.	Integrasi sistem pelaporan keuangan digital yang transparan dan akuntabel.	Finalisasi laporan akhir periode dengan opini keuangan tertinggi tanpa catatan material.



Tabel 3.6 Keterkaitan antara strategi, kebijakan, Tujuan dan Sasaran

Tujuan	Sasaran	Strategi	Arah Kebijakan
Meningkatkan Derajat Kesehatan Masyarakat	1. Meningkatnya Kualitas dan Akses Kesehatan Masyarakat	1) Akselerasi Penurunan Kematian Ibu dan Bayi	• Penguatan sistem rujukan maternal-neonatal dan pemenuhan alat kesehatan di seluruh fasyankes.
		2) Percepatan Penanggulangan Stunting dan Gizi Buruk	• Integrasi intervensi gizi spesifik dan penguatan surveilans gizi berbasis masyarakat untuk mencapai target prevalensi 21,5%.
		3) Penguatan Pengendalian Penyakit Menular (TBC)	• Perluasan skrining dini dan peningkatan kualitas layanan pengobatan untuk menjaga tingkat keberhasilan 90%.
	2. Meningkatnya Kualitas Pelayanan Kesehatan	1) Transformasi Mutu Layanan Kesehatan	• Digitalisasi layanan dan standardisasi fasilitas untuk mempertahankan skor kepuasan masyarakat di angka 100.
	3. Meningkatnya Akuntabilitas Kinerja dan Penganggaran	1) Penguatan Tata Kelola Birokrasi dan SAKIP	• Penyelarasan perencanaan berbasis kinerja untuk mencapai predikat SAKIP A pada tahun 2028.
		2) Peningkatan Integritas Pengelolaan Keuangan	• Penguatan sistem pengendalian intern guna menjamin 0% temuan material pemeriksaan keuangan secara konsisten.



BAB IV
PROGRAM, KEGIATAN, SUB KEGIATAN, DAN KINERJA PENYELENGGARAAN BIDANG URUSAN KESEHATAN

4.1. Uraian Program

Rencana program perangkat daerah yang akan dilaksanakan selama lima tahun oleh Dinas Kesehatan diuraikan sebagai berikut:

1. Program Penunjang Urusan Pemerintahan Daerah Kabupaten/Kota
2. Program Pemenuhan Upaya Kesehatan Perorangan dan Upaya Kesehatan Masyarakat
3. Program Peningkatan Kapasitas Sumber Daya Manusia Kesehatan
4. Program Sediaan Farmasi, Alat Kesehatan, dan Makanan Minuman
5. Program Pemberdayaan Masyarakat Bidang Kesehatan

4.2. Uraian Kegiatan

Uraian Kegiatan perangkat daerah yang akan dilaksanakan selama lima tahun oleh Dinas Kesehatan diuraikan sebagai berikut:

1. Perencanaan, Penganggaran, dan Evaluasi Kinerja Perangkat Daerah
2. Administrasi Keuangan Perangkat Daerah
3. Administrasi Barang Milik Daerah pada Perangkat Daerah
4. Administrasi Pendapatan Daerah Kewenangan Perangkat Daerah
5. Administrasi Kepegawaian Perangkat Daerah
6. Administrasi Umum Perangkat Daerah
7. Pengadaan Barang Milik Daerah Penunjang Urusan Pemerintah Daerah
8. Penyediaan Jasa Penunjang Urusan Pemerintahan Daerah
9. Pemeliharaan Barang Milik Daerah Penunjang Urusan



Pemerintahan Daerah

10. Peningkatan Pelayanan BLUD
11. Penyediaan Fasilitas Pelayanan Kesehatan untuk UKM dan UKP Kewenangan Daerah Kabupaten/Kota
12. Penyediaan Layanan Kesehatan untuk UKM dan UKP Rujukan Tingkat Daerah Kabupaten/Kota
13. Penyelenggaraan Sistem Informasi Kesehatan Secara Terintegrasi
14. Penerbitan Izin Rumah Sakit Kelas C, D dan Fasilitas Pelayanan Kesehatan Tingkat Daerah Kabupaten/Kota
15. Pemberian Izin Praktik Tenaga Kesehatan di Wilayah Kabupaten/Kota
16. Perencanaan Kebutuhan dan Pendayagunaan Sumber Daya Manusia Kesehatan untuk UKP dan UKM di Wilayah Kabupaten/Kota
17. Pengembangan Mutu dan Peningkatan Kompetensi Teknis Sumber Daya Manusia Kesehatan Tingkat Daerah Kabupaten/Kota
18. Pemberian Izin Apotek, Toko Obat, Toko Alat Kesehatan dan Optikal, Usaha Mikro Obat Tradisional (UMOT)
19. Penerbitan Sertifikat Produksi Pangan Industri Rumah Tangga dan Nomor P-IRT sebagai Izin Produksi, untuk Produk Makanan Minuman Tertentu yang Dapat Diproduksi oleh Industri Rumah Tangga
20. Penerbitan Sertifikat Laik Higiene Sanitasi Tempat Pengelolaan Makanan (TPM) antara lain Jasa Boga, Rumah Makan/Restoran dan Depot Air Minum (DAM)
21. Pemeriksaan dan Tindak Lanjut Hasil Pemeriksaan Post Market pada Produksi dan Produk Makanan Minuman Industri Rumah Tangga
22. Advokasi, Pemberdayaan, Kemitraan, Peningkatan Peran serta Masyarakat dan Lintas Sektor Tingkat Daerah Kabupaten/Kota



23. Pelaksanaan Sehat dalam rangka Promotif Preventif Tingkat Daerah Kabupaten/Kota
24. Pengembangan dan Pelaksanaan Upaya Kesehatan Bersumber Daya Masyarakat (UKBM) Tingkat Daerah Kabupaten/Kota

4.3. Uraian Sub Kegiatan

Uraian Sub Kegiatan perangkat daerah yang akan dilaksanakan selama lima tahun oleh Dinas Kesehatan diuraikan sebagai berikut:

1. Penyusunan Dokumen Perencanaan Perangkat Daerah
2. Koordinasi dan Penyusunan Dokumen RKA-SKPD
3. Koordinasi dan Penyusunan Dokumen Perubahan RKA-SKPD
4. Koordinasi dan Penyusunan DPA-SKPD
5. Koordinasi dan Penyusunan Perubahan DPA- SKPD
6. Koordinasi dan Penyusunan Laporan Capaian Kinerja dan Ikhtisar Realisasi Kinerja SKPD
7. Evaluasi Kinerja Perangkat Daerah
8. Penyediaan Gaji dan Tunjangan ASN
9. Koordinasi dan Penyusunan Laporan Keuangan Akhir Tahun SKPD
10. Koordinasi dan Penyusunan Laporan Keuangan Bulanan/ Triwulanan/ Semesteran SKPD
11. Penyusunan Pelaporan dan Analisis Prognosis Realisasi Anggaran
12. Penyusunan Perencanaan Kebutuhan Barang Milik Daerah SKPD
13. Pembinaan, Pengawasan, dan Pengendalian Barang Milik Daerah pada SKPD
14. Penatausahaan Barang Milik Daerah pada SKPD
15. Penyuluhan dan Penyebarluasan Kebijakan Retribusi Daerah
16. Pengolahan Data Retribusi Daerah



17. Pendataan dan Pengolahan Administrasi Kepegawaian
18. Koordinasi dan Pelaksanaan Sistem Informasi Kepegawaian
19. Monitoring, Evaluasi, dan Penilaian Kinerja Pegawai
20. Pendidikan dan Pelatihan Pegawai Berdasarkan Tugas dan Fungsi
21. Sosialisasi Peraturan Perundang-Undangan
22. Bimbingan Teknis Implementasi Peraturan Perundang-Undangan
23. Penyediaan Komponen Instalasi Listrik/Penerangan Bangunan Kantor
24. Penyediaan Peralatan dan Perlengkapan Kantor
25. Penyediaan Peralatan Rumah Tangga
26. Penyediaan Bahan Logistik Kantor
27. Penyediaan Barang Cetakan dan Penggandaan
28. Penyediaan Bahan Bacaan dan Peraturan Perundang-undangan
29. Fasilitasi Kunjungan Tamu
30. Penyelenggaraan Rapat Koordinasi dan Konsultasi SKPD
31. Pengadaan Kendaraan Dinas Operasional atau Lapangan
32. Pengadaan Mebel
33. Pengadaan Peralatan dan Mesin Lainnya
34. Pengadaan Gedung Kantor atau Bangunan Lainnya
35. Pengadaan Sarana dan Prasarana Gedung Kantor atau Bangunan Lainnya
36. Pengadaan Sarana dan Prasarana Pendukung Gedung Kantor atau Bangunan Lainnya
37. Penyediaan Jasa Surat Menyurat
38. Penyediaan Jasa Komunikasi, Sumber Daya Air dan Listrik
39. Penyediaan Jasa Peralatan dan Perlengkapan Kantor
40. Penyediaan Jasa Pelayanan Umum Kantor
41. Penyediaan Jasa Pemeliharaan, Biaya Pemeliharaan, dan Pajak Kendaraan Perorangan Dinas atau Kendaraan Dinas



Jabatan

42. Penyediaan Jasa Pemeliharaan, Biaya Pemeliharaan, Pajak dan Perizinan Kendaraan Dinas Operasional atau Lapangan
43. Pemeliharaan Mebel
44. Pemeliharaan Peralatan dan Mesin Lainnya
45. Pemeliharaan Aset Tak Berwujud
46. Pemeliharaan/Rehabilitasi Gedung Kantor dan Bangunan Lainnya
47. Pemeliharaan/Rehabilitasi Sarana dan Prasarana Gedung Kantor atau Bangunan Lainnya
48. Pemeliharaan/Rehabilitasi Sarana dan Prasarana Pendukung Gedung Kantor atau Bangunan Lainnya
49. Pelayanan dan Penunjang Pelayanan BLUD
50. Pembangunan Puskesmas
51. Pembangunan Fasilitas Kesehatan Lainnya
52. Pembangunan Rumah Dinas Tenaga Kesehatan
53. Pengembangan Puskesmas
54. Pengembangan Fasilitas Kesehatan Lainnya
55. Rehabilitasi dan Pemeliharaan Puskesmas
56. Rehabilitasi dan Pemeliharaan Fasilitas Kesehatan Lainnya
57. Rehabilitasi dan Pemeliharaan Rumah Dinas Tenaga Kesehatan
58. Pengadaan Alat Kesehatan/Alat Penunjang Medik Fasilitas Pelayanan Kesehatan
59. Pengadaan dan Pemeliharaan Alat Kalibrasi
60. Pemeliharaan Rutin dan Berkala Alat Kesehatan/Alat Penunjang Medik Fasilitas Pelayanan Kesehatan
61. Pengadaan Obat, Bahan Habis Pakai, Bahan Medis Habis Pakai,, Vaksin, Makanan dan Minuman di Fasilitas Kesehatan
62. Pengelolaan Pelayanan Kesehatan Dasar Melalui Pendekatan Keluarga



63. Distribusi Alat Kesehatan, Obat, Bahan Habis Pakai, Bahan Medis Habis Pakai, Vaksin, Makanan dan Minuman ke Fasilitas Kesehatan
64. Pengelolaan Pelayanan Kesehatan Ibu Hamil
65. Pengelolaan Pelayanan Kesehatan Ibu Bersalin
66. Pengelolaan Pelayanan Kesehatan Bayi Baru Lahir
67. Pengelolaan Pelayanan Kesehatan Balita
68. Pengelolaan Pelayanan Kesehatan pada Usia Pendidikan Dasar
69. Pengelolaan Pelayanan Kesehatan pada Usia Produktif
70. Pengelolaan Pelayanan Kesehatan pada Usia Lanjut
71. Pengelolaan Pelayanan Kesehatan Penderita Hipertensi
72. Pengelolaan Pelayanan Kesehatan Penderita Diabetes Melitus
73. Pengelolaan Pelayanan Kesehatan Orang dengan Gangguan Jiwa Berat
74. Pengelolaan Pelayanan Kesehatan Orang Terduga Tuberkulosis
75. Pengelolaan Pelayanan Kesehatan Orang dengan Risiko Terinfeksi HIV
76. Pengelolaan Pelayanan Kesehatan bagi Penduduk pada Kondisi Kejadian Luar Biasa (KLB)
77. Pengelolaan Pelayanan Kesehatan bagi Penduduk Terdampak Krisis Kesehatan Akibat Bencana dan/atau Berpotensi Bencana
78. Pengelolaan Pelayanan Kesehatan Gizi Masyarakat
79. Pengelolaan Pelayanan Kesehatan Kerja dan Olahraga
80. Pengelolaan Pelayanan Kesehatan Lingkungan
81. Pengelolaan Pelayanan Promosi Kesehatan
82. Pengelolaan Pelayanan Kesehatan Tradisional, Akupuntur, Asuhan Mandiri, dan Tradisional Lainnya
83. Pengelolaan Surveilans Kesehatan
84. Pengelolaan Pelayanan Kesehatan Orang dengan Masalah



Kesehatan Jiwa (ODMK)

85. Pengelolaan Pelayanan Kesehatan Jiwa dan NAPZA
86. Pengelolaan Upaya Pengurangan Risiko Krisis Kesehatan dan Pasca Krisis Kesehatan
87. Pelayanan Kesehatan Penyakit Menular dan Tidak Menular
88. Pengelolaan Jaminan Kesehatan Masyarakat
89. Deteksi Dini Penyalahgunaan NAPZA di Fasyankes dan Sekolah
90. Pengambilan dan Pengiriman Spesimen Penyakit Potensial KLB ke Laboratorium Rujukan/Nasional
91. Penyelenggaraan Kabupaten/Kota Sehat
92. Penyediaan Telemedicine di Fasilitas Pelayanan Kesehatan
93. Operasional Pelayanan Puskesmas
94. Operasional Pelayanan Fasilitas Kesehatan Lainnya
95. Pelaksanaan Akreditasi Fasilitas Kesehatan di Kabupaten/Kota
96. Investigasi Awal Kejadian Tidak Diharapkan (Kejadian Ikutan Pasca Imunisasi dan Pemberian Obat Massal)
97. Pelaksanaan Kewaspadaan Dini dan Respon Wabah
98. Penyediaan dan Pengelolaan Sistem Penanganan Gawat Darurat Terpadu (SPGDT)
99. Pengelolaan pelayanan kesehatan orang dengan Tuberkulosis
100. Pengelolaan pelayanan kesehatan orang dengan HIV (ODHIV)
101. Pengelolaan pelayanan kesehatan Malaria
102. Pengelolaan Kawasan tanpa rokok
103. Pengelolaan Pelayanan Kesehatan Reproduksi
104. Koordinasi dan Sinkronisasi Penerapan SPM Bidang Kesehatan Kabupaten/Kota
105. Pengelolaan upaya kesehatan Ibu dan Anak
106. Pengelolaan Sistem Informasi Kesehatan
107. Peningkatan Mutu Pelayanan Fasilitas Kesehatan



108. Pembinaan dan Pengawasan Tenaga Kesehatan serta Tindak Lanjut Perizinan Praktik Tenaga Kesehatan
109. Perencanaan dan Distribusi serta Pemerataan Sumber Daya Manusia Kesehatan
110. Pembinaan dan Pengawasan Sumber Daya Manusia Kesehatan
111. Pengembangan Mutu dan Peningkatan Kompetensi Teknis Sumber Daya Manusia Kesehatan Tingkat Daerah Kabupaten/Kota
112. Pengendalian dan Pengawasan serta Tindak Lanjut Pengawasan Perizinan Apotek, Toko Obat, Toko Alat Kesehatan, dan Optikal, Usaha Mikro Obat Tradisional (UMOT)
113. Pengendalian dan Pengawasan serta Tindak Lanjut Pengawasan Sertifikat Produksi Pangan Industri Rumah Tangga dan Nomor P-IRT sebagai Izin Produksi, untuk Produk Makanan Minuman Tertentu yang Dapat Diproduksi oleh Industri Rumah Tangga
114. Pengendalian dan Pengawasan serta Tindak Lanjut Pengawasan Penerbitan Sertifikat Laik Higiene Sanitasi Tempat Pengelolaan Makanan (TPM) antara lain Jasa Boga, Rumah Makan/Restoran dan Depot Air Minum (DAM)
115. Pemeriksaan Post Market pada Produk Makanan-Minuman Industri Rumah Tangga yang Beredar dan Pengawasan serta Tindak Lanjut Pengawasan
116. Peningkatan Upaya Promosi Kesehatan, Advokasi, Kemitraan dan Pemberdayaan Masyarakat
117. Penyelenggaraan Promosi Kesehatan dan Gerakan Hidup Bersih dan Sehat
118. Penumbuhan Kesadaran Keluarga dalam Peningkatan Derajat Kesehatan Keluarga dan Lingkungan dengan Menerapkan Perilaku Hidup Bersih dan Sehat
119. Bimbingan Teknis dan Supervisi Pengembangan dan



Pelaksanaan Upaya Kesehatan Bersumber Daya Masyarakat (UKBM)



TABEL 4.1 PROGRAM PERANGKAT DAERAH
PEMERINTAH KABUPATEN MAMUJU TENGAH

BIDANG URUSAN / PROGRAM / OUTCOME	INDIKATOR OUTCOME	BASELINE 2024	2025	TARGET DAN PAGU INDIKATIF TAHUN										PERANGKAT DAERAH PENANGGUNG JAWAB
				2026		2027		2028		2029		2030		
				TARGET	PAGU	TARGET	PAGU	TARGET	PAGU	TARGET	PAGU	TARGET	PAGU	
(01)	*(02)*	*(03)*	*(04)*	*(05)*	*(06)*	*(07)*	*(08)*	*(09)*	*(10)*	*(11)*	*(12)*	*(13)*	*(14)*	*(15)*
1.02 - URUSAN PEMERINTAHAN BIDANG KESEHATAN					141.490.676.566,00		142.997.676.195,00		144.424.357.728,00		145.878.583.082,00		147.345.423.663,00	
1.02.01 - PROGRAM PENUNJANG URUSAN PEMERINTAHAN DAERAH KABUPATEN/KOTA					67.800.676.566,00		73.567.676.195,00		74.214.357.728,00		75.968.583.082,00		75.172.423.663,00	
Perencanaan, Penganggaran, dan Evaluasi Kinerja Perangkat Daerah	Persentase Penunjang Urusan Perangkat Daerah Berjalan Sesuai Standar (%)	85	100	100	27.189.976.987,00	100	29.155.559.666,00	100	29.548.993.163,00	100	31.150.022.371,00	100	30.154.530.459,00	Dinas/Badan yang menangani Bidang Kesehatan
meningkatnya penunjang urusan pemerintahan daerah kabupaten	Persentase Penunjang Urusan Perangkat Daerah Berjalan Sesuai Standar (%)	85	100	100	40.610.699.579,00	100	44.412.116.529,00	100	44.665.364.565,00	100	44.818.560.711,00	100	45.017.893.204,00	Dinas/Badan yang menangani Bidang Kesehatan
1.02.02 - PROGRAM PEMENUHAN UPAYA KESEHATAN PERORANGAN DAN UPAYA KESEHATAN MASYARAKAT					71.180.000.000,00		66.400.000.000,00		67.140.000.000,00		66.680.000.000,00		68.803.000.000,00	
Meningkatnya kualitas kesehatan perorangan dan masyarakat	Angka Kematian Ibu (AKI) ((per 100.000 kelahiran hidup))	5	3	3	71.180.000.000,00	3	66.400.000.000,00	2	67.140.000.000,00	2	66.680.000.000,00	2	68.803.000.000,00	Dinas/Badan yang menangani Bidang Kesehatan



	Persentase Cakupan pemeriksaan kesehatan gratis (Persentase)	0	36	46		55		61		70		79		Dinas/Badan yang menangani Bidang Kesehatan
	Angka Kematian Ibu (AKI) ((per 100.000 kelahiran hidup))	222,2	122	113		104		95		85		80		Dinas/Badan yang menangani Bidang Kesehatan
	Prevalensi Stunting (pendek dan sangat pendek) (%)	31,5	26,5	25,5		24,5		23,5		22,5		21,5		Dinas/Badan yang menangani Bidang Kesehatan
1.02.03 - PROGRAM PENINGKATAN KAPASITAS SUMBER DAYA MANUSIA KESEHATAN					1.600.000.000,00		1.750.000.000,00		1.750.000.000,00		1.800.000.000,00		1.850.000.000,00	
Meningkatnya mutu dan distribusi tenaga kesehatan	Persentase Peningkatan Kompetensi SDM Bidang Kesehatan (Persentase)	85	100	100	1.600.000.000,00	100	1.750.000.000,00	100	1.750.000.000,00	100	1.800.000.000,00	100	1.850.000.000,00	Dinas/Badan yang menangani Bidang Kesehatan
1.02.04 - PROGRAM SEDIAAN FARMASI, ALAT KESEHATAN DAN MAKANAN MINUMAN					430.000.000,00		550.000.000,00		590.000.000,00		650.000.000,00		690.000.000,00	
meningkatnya kualitas dan distribusi sedianya farmasi, alat kesehatan, dan makanan minuman	Persentase Cakupan Sediaan Farmasi, Alat Kesehtan dan Makanan Minuman (Persentase)	85	100	100	430.000.000,00	100	550.000.000,00	100	590.000.000,00	100	650.000.000,00	100	690.000.000,00	Dinas/Badan yang menangani Bidang Kesehatan
1.02.05 - PROGRAM PEMBERDAYAAN MASYARAKAT BIDANG KESEHATAN					480.000.000,00		730.000.000,00		730.000.000,00		780.000.000,00		830.000.000,00	
Meningkatnya kualitas pemberdayaan masyarakat bidang kesehatan	Persentase Masyarakat Bidang Kesehatan yang Diberdayakan (Persentase)	85	100	100	480.000.000,00	100	730.000.000,00	100	730.000.000,00	100	780.000.000,00	100	830.000.000,00	Dinas/Badan yang menangani Bidang Kesehatan
TOTAL KESELURUHAN					141490676566.00		142997676195.00		144424357728.00		145878583082.00		147345423663.00	



TABEL 4.2 TEKNIK MERUMUSKAN PROGRAM / KEGIATAN / SUBKEGIATAN
RANCANGAN AKHIR RENSTRA PD
PEMERINTAH KABUPATEN MAMUJU TENGAH

NSPK DAN SASARAN RPJMD YANG RELEVAN	TUJUAN	SASARAN	OUTCOME	OUTPUT	INDIKATOR	PROGRAM / KEGIATAN / SUBKEGIATAN	KETERANGAN
(01)	*(02)*	*(03)*	*(04)*	*(05)*	*(06)*	*(07)*	*(08)*
1.02.0.00.0.00.01.0000 - DINAS KESEHATAN							
- Meningkatnya kualitas modal manusia - Meningkatnya Akuntabilitas Penyelenggaraan Pemerintahan Daerah	Meningkatnya Derajat Kesehatan Masyarakat				Usia Harapan Hidup (UHH) ((tahun))		
					Indeks Keluarga Sehat (Angka)		
		Meningkatnya Kualitas dan Akses Kesehatan Masyarakat			Angka Kematian Bayi (AKB) per 1.000 kelahiran hidup (Orang)		
					Angka Kematian Ibu (AKI) ((per 100.000 kelahiran hidup))		
					Cakupan Desa/Kelurahan Universal Child Imunization (UCI) (Persentase)		
					Prevalensi Stunting (pendek dan sangat pendek) pada balita ((%))		
					Angka keberhasilan pengobatan tuberkulosis (treatment success rate) ((%))		
			Meningkatnya kualitas kesehatan perorangan dan masyarakat		Angka Kematian Ibu (AKI) ((per 100.000 kelahiran hidup))	1.02.02 - PROGRAM PEMENUHAN UPAYA KESEHATAN PERORANGAN DAN UPAYA KESEHATAN MASYARAKAT	



					Persentase Cakupan pemeriksaan kesehatan gratis (Persentase)	1.02.02 - PROGRAM PEMENUHAN UPAYA KESEHATAN PERORANGAN DAN UPAYA KESEHATAN MASYARAKAT	
				Rasio Puskesmas Per Satuan Penduduk	Jumlah Alat Kesehatan/Alat Penunjang Medik Fasilitas Layanan Kesehatan yang Terpelihara Sesuai Standar (Unit)	1.02.02.2.01 - Penyediaan Fasilitas Pelayanan Kesehatan untuk UKM dan UKP Kewenangan Daerah Kabupaten/Kota	
					Jumlah Alat Kesehatan/Alat Penunjang Medik Fasilitas Pelayanan Kesehatan yang Disediakan (Unit)	1.02.02.2.01 - Penyediaan Fasilitas Pelayanan Kesehatan untuk UKM dan UKP Kewenangan Daerah Kabupaten/Kota	
NSPK DAN SASARAN RPJMD YANG RELEVAN	**TUJUAN**	**SASARAN**	**OUTCOME**	**OUTPUT**	**INDIKATOR**	**PROGRAM / KEGIATAN / SUBKEGIATAN**	**KETERANGAN**
(01)	*(02)*	*(03)*	*(04)*	*(05)*	*(06)*	*(07)*	*(08)*
					Jumlah distribusi Alat Kesehatan, Obat, Bahan Habis Pakai, Bahan Medis Habis Pakai, Vaksin, Makanan ke Fasilitas Kesehatan (Paket)	1.02.02.2.01 - Penyediaan Fasilitas Pelayanan Kesehatan untuk UKM dan UKP Kewenangan Daerah Kabupaten/Kota	
					Jumlah Fasilitas Kesehatan Lainnya yang Dibangun (Unit)	1.02.02.2.01 - Penyediaan Fasilitas Pelayanan Kesehatan untuk UKM dan UKP Kewenangan Daerah Kabupaten/Kota	
					Jumlah Fasilitas Kesehatan Lainnya yang Ditingkatkan Sarana, Prasarana, Alat Kesehatan dan SDM agar Sesuai Standar (Unit)	1.02.02.2.01 - Penyediaan Fasilitas Pelayanan Kesehatan untuk UKM dan UKP Kewenangan Daerah Kabupaten/Kota	
					Jumlah Keluarga yang Sudah Dikunjungi dan Diintervensi Masalah Kesehatannya oleh Tenaga Kesehatan Puskesmas (Keluarga)	1.02.02.2.01 - Penyediaan Fasilitas Pelayanan Kesehatan untuk UKM dan UKP Kewenangan Daerah Kabupaten/Kota	
					Jumlah Obat, Bahan Habis Pakai, Bahan Medis Habis Pakai, Vaksin, Makanan dan Minuman di Fasilitas Kesehatan yang disediakan (Paket)	1.02.02.2.01 - Penyediaan Fasilitas Pelayanan Kesehatan untuk UKM dan UKP Kewenangan Daerah Kabupaten/Kota	



					Jumlah Pelayanan Kesehatan Di DTPK (Pelayanan Kesehatan Bergerak, Gugus Pulau, Pelayanan Kesehatan Berbasis Telemedicine) yang Dilakukan Pengembangan (Layanan)	1.02.02.2.01 - Penyediaan Fasilitas Pelayanan Kesehatan untuk UKM dan UKP Kewenangan Daerah Kabupaten/Kota	
					Jumlah Penyediaan dan Pemeliharaan Alat Uji dan Kalibrasi Pada Unit Pemeliharaan Fasilitas Kesehatan Regional/Regional Maintainance Center (Unit)	1.02.02.2.01 - Penyediaan Fasilitas Pelayanan Kesehatan untuk UKM dan UKP Kewenangan Daerah Kabupaten/Kota	
					Jumlah Pusat Kesehatan Masyarakat (Puskesmas) yang Dibangun (Unit)	1.02.02.2.01 - Penyediaan Fasilitas Pelayanan Kesehatan untuk UKM dan UKP Kewenangan Daerah Kabupaten/Kota	
					Jumlah Puskesmas yang Ditingkatkan Sarana, Prasarana, Alat Kesehatan dan SDM agar Sesuai Standar (Unit)	1.02.02.2.01 - Penyediaan Fasilitas Pelayanan Kesehatan untuk UKM dan UKP Kewenangan Daerah Kabupaten/Kota	
					Jumlah Rumah Dinas Tenaga Kesehatan yang Dibangun (Unit)	1.02.02.2.01 - Penyediaan Fasilitas Pelayanan Kesehatan untuk UKM dan UKP Kewenangan Daerah Kabupaten/Kota	
NSPK DAN SASARAN RPJMD YANG RELEVAN	**TUJUAN**	**SASARAN**	**OUTCOME**	**OUTPUT**	**INDIKATOR**	**PROGRAM / KEGIATAN / SUBKEGIATAN**	**KETERANGAN**
(01)	*(02)*	*(03)*	*(04)*	*(05)*	*(06)*	*(07)*	*(08)*
					Jumlah Rumah sakit yang ditingkatkan sarana, prasarana, alat kesehatan dan SDM agar sesuai standar jenis pelayanan rumah sakit berdasarkan kelas rumah sakit yang memenuhi rasio tempat tidur terhadap jumlah penduduk minimal 1:1000 dan/atau dalam rangka peningkatan kapasitas pelayanan rumah sakit (Unit)	1.02.02.2.01 - Penyediaan Fasilitas Pelayanan Kesehatan untuk UKM dan UKP Kewenangan Daerah Kabupaten/Kota	
					Jumlah Sarana dan Prasarana Rumah Dinas Tenaga Kesehatan yang Telah Dilakukan Rehabilitasi dan Pemeliharaan (Unit)	1.02.02.2.01 - Penyediaan Fasilitas Pelayanan Kesehatan untuk UKM dan UKP Kewenangan Daerah Kabupaten/Kota	



					Jumlah Sarana , Prasarana dan Alat Kesehatan yang Telah Dilakukan Rehabilitasi dan Pemeliharaan oleh Fasilitas Kesehatan Lainnya (Unit)	1.02.02.2.01 - Penyediaan Fasilitas Pelayanan Kesehatan untuk UKM dan UKP Kewenangan Daerah Kabupaten/Kota	
					Jumlah Sarana, Prasarana dan Alat Kesehatan yang Telah Dilakukan Rehabilitasi dan Pemeliharaan Oleh Puskesmas (Unit)	1.02.02.2.01 - Penyediaan Fasilitas Pelayanan Kesehatan untuk UKM dan UKP Kewenangan Daerah Kabupaten/Kota	
					Jumlah Pusat Kesehatan Masyarakat (Puskesmas) yang Dibangun (Unit)	1.02.02.2.01.0002 - Pembangunan Puskesmas	
					Jumlah Fasilitas Kesehatan Lainnya yang Dibangun (Unit)	1.02.02.2.01.0003 - Pembangunan Fasilitas Kesehatan Lainnya	
					Jumlah Rumah Dinas Tenaga Kesehatan yang Dibangun (Unit)	1.02.02.2.01.0004 - Pembangunan Rumah Dinas Tenaga Kesehatan	
					Jumlah Puskesmas yang Ditingkatkan Sarana, Prasarana, Alat Kesehatan dan SDM agar Sesuai Standar (Unit)	1.02.02.2.01.0006 - Pengembangan Puskesmas	
					Jumlah Fasilitas Kesehatan Lainnya yang Ditingkatkan Sarana, Prasarana, Alat Kesehatan dan SDM agar Sesuai Standar (Unit)	1.02.02.2.01.0007 - Pengembangan Fasilitas Kesehatan Lainnya	
					Jumlah Sarana, Prasarana dan Alat Kesehatan yang Telah Dilakukan Rehabilitasi dan Pemeliharaan Oleh Puskesmas (Unit)	1.02.02.2.01.0009 - Rehabilitasi dan Pemeliharaan Puskesmas	
					Jumlah Sarana , Prasarana dan Alat Kesehatan yang Telah Dilakukan Rehabilitasi dan Pemeliharaan oleh Fasilitas Kesehatan Lainnya (Unit)	1.02.02.2.01.0010 - Rehabilitasi dan Pemeliharaan Fasilitas Kesehatan Lainnya	
NSPK DAN SASARAN RPJMD YANG RELEVAN	**TUJUAN**	**SASARAN**	**OUTCOME**	**OUTPUT**	**INDIKATOR**	**PROGRAM / KEGIATAN / SUBKEGIATAN**	**KETERANGAN**
(01)	*(02)*	*(03)*	*(04)*	*(05)*	*(06)*	*(07)*	*(08)*
					Jumlah Sarana dan Prasarana Rumah Dinas Tenaga Kesehatan yang Telah Dilakukan Rehabilitasi dan Pemeliharaan (Unit)	1.02.02.2.01.0011 - Rehabilitasi dan Pemeliharaan Rumah Dinas Tenaga Kesehatan	



					Jumlah Alat Kesehatan/Alat Penunjang Medik Fasilitas Pelayanan Kesehatan yang Disediakan (Unit)	1.02.02.2.01.0014 - Pengadaan Alat Kesehatan/Alat Penunjang Medik Fasilitas Pelayanan Kesehatan	
					Jumlah Penyediaan dan Pemeliharaan Alat Uji dan Kalibrasi Pada Unit Pemeliharaan Fasilitas Kesehatan Regional/Regional Maintainance Center (Unit)	1.02.02.2.01.0015 - Pengadaan dan Pemeliharaan Alat Kalibrasi	
					Jumlah Alat Kesehatan/Alat Penunjang Medik Fasilitas Layanan Kesehatan yang Terpelihara Sesuai Standar (Unit)	1.02.02.2.01.0020 - Pemeliharaan Rutin dan Berkala Alat Kesehatan/Alat Penunjang Medik Fasilitas Pelayanan Kesehatan	
					Jumlah Rumah sakit yang ditingkatkan sarana, prasarana, alat kesehatan dan SDM agar sesuai standar jenis pelayanan rumah sakit berdasarkan kelas rumah sakit yang memenuhi rasio tempat tidur terhadap jumlah penduduk minimal 1:1000 dan/atau dalam rangka peningkatan kapasitas pelayanan rumah sakit (Unit)	1.02.02.2.01.0022 - Pengembangan Rumah Sakit	
					Jumlah Obat, Bahan Habis Pakai, Bahan Medis Habis Pakai, Vaksin, Makanan dan Minuman di Fasilitas Kesehatan yang disediakan (Paket)	1.02.02.2.01.0023 - Pengadaan Obat, Bahan Habis Pakai, Bahan Medis Habis Pakai,, Vaksin, Makanan dan Minuman di Fasilitas Kesehatan	
					Jumlah Keluarga yang Sudah Dikunjungi dan Diintervensi Masalah Kesehatannya oleh Tenaga Kesehatan Puskesmas (Keluarga)	1.02.02.2.01.0024 - Pengelolaan Pelayanan Kesehatan Dasar Melalui Pendekatan Keluarga	
					Jumlah Pelayanan Kesehatan Di DTPK (Pelayanan Kesehatan Bergerak, Gugus Pulau, Pelayanan Kesehatan Berbasis Telemedicine) yang Dilakukan Pengembangan (Layanan)	1.02.02.2.01.0025 - Pengembangan Pendekatan Pelayanan Kesehatan di DTPK (Pelayanan Kesehatan Bergerak, Gugus Pulau, Pelayanan Kesehatan Berbasis Telemedicine)	



					Jumlah distribusi Alat Kesehatan, Obat, Bahan Habis Pakai, Bahan Medis Habis Pakai, Vaksin, Makanan ke Fasilitas Kesehatan (Paket)	1.02.02.2.01.0026 - Distribusi Alat Kesehatan, Obat, Bahan Habis Pakai, Bahan Medis Habis Pakai, Vaksin, Makanan dan Minuman ke Fasilitas Kesehatan	
NSPK DAN SASARAN RPJMD YANG RELEVAN	**TUJUAN**	**SASARAN**	**OUTCOME**	**OUTPUT**	**INDIKATOR**	**PROGRAM / KEGIATAN / SUBKEGIATAN**	**KETERANGAN**
(01)	*(02)*	*(03)*	*(04)*	*(05)*	*(06)*	*(07)*	*(08)*
				Cakupan Partisipasi Masyarakat (D/S)	Jumlah Anak Usia Pendidikan Dasar yang Mendapatkan Pelayanan Kesehatan Sesuai Standar (Orang)	1.02.02.2.02 - Penyediaan Layanan Kesehatan untuk UKM dan UKP Rujukan Tingkat Daerah Kabupaten/Kota	
					Jumlah Balita yang Mendapatkan Pelayanan Kesehatan Sesuai Standar (Orang)	1.02.02.2.02 - Penyediaan Layanan Kesehatan untuk UKM dan UKP Rujukan Tingkat Daerah Kabupaten/Kota	
					Jumlah Bayi Baru Lahir yang Mendapatkan Pelayanan Kesehatan Sesuai Standar (Orang)	1.02.02.2.02 - Penyediaan Layanan Kesehatan untuk UKM dan UKP Rujukan Tingkat Daerah Kabupaten/Kota	
					Jumlah dokumen hasil Koordinasi dan Sinkronisasi Penerapan SPM Bidang Kesehatan Kabupaten/Kota (Dokumen)	1.02.02.2.02 - Penyediaan Layanan Kesehatan untuk UKM dan UKP Rujukan Tingkat Daerah Kabupaten/Kota	
					Jumlah Dokumen Hasil Pelaksanaan Kewaspadaan Dini dan Respon Wabah (Dokumen)	1.02.02.2.02 - Penyediaan Layanan Kesehatan untuk UKM dan UKP Rujukan Tingkat Daerah Kabupaten/Kota	
					Jumlah Dokumen Hasil Pelayanan Kesehatan Penyakit Menular dan Tidak Menular (Dokumen)	1.02.02.2.02 - Penyediaan Layanan Kesehatan untuk UKM dan UKP Rujukan Tingkat Daerah Kabupaten/Kota	
					Jumlah Dokumen Hasil Pengelolaan Jaminan Kesehatan Masyarakat (Dokumen)	1.02.02.2.02 - Penyediaan Layanan Kesehatan untuk UKM dan UKP Rujukan Tingkat Daerah Kabupaten/Kota	



					Jumlah Dokumen Hasil Pengelolaan Layanan Imunisasi (Dokumen)	1.02.02.2.02 - Penyediaan Layanan Kesehatan untuk UKM dan UKP Rujukan Tingkat Daerah Kabupaten/Kota	
					Jumlah Dokumen hasil Pengelolaan layanan Rujukan dan Rujuk Balik di Fasilitas Pelayanan Kesehatan (Dokumen)	1.02.02.2.02 - Penyediaan Layanan Kesehatan untuk UKM dan UKP Rujukan Tingkat Daerah Kabupaten/Kota	
					Jumlah dokumen hasil pengelolaan pelayanan kelanjutusiaan (Dokumen)	1.02.02.2.02 - Penyediaan Layanan Kesehatan untuk UKM dan UKP Rujukan Tingkat Daerah Kabupaten/Kota	
NSPK DAN SASARAN RPJMD YANG RELEVAN	**TUJUAN**	**SASARAN**	**OUTCOME**	**OUTPUT**	**INDIKATOR**	**PROGRAM / KEGIATAN / SUBKEGIATAN**	**KETERANGAN**
(01)	*(02)*	*(03)*	*(04)*	*(05)*	*(06)*	*(07)*	*(08)*
					Jumlah Dokumen Hasil Pengelolaan Pelayanan Kesehatan bagi Penduduk pada Kondisi Kejadian Luar Biasa (KLB) Sesuai Standar (Dokumen)	1.02.02.2.02 - Penyediaan Layanan Kesehatan untuk UKM dan UKP Rujukan Tingkat Daerah Kabupaten/Kota	
					Jumlah Dokumen Hasil Pengelolaan Pelayanan Kesehatan bagi Penduduk Terdampak Krisis Kesehatan Akibat Bencana dan/atau Berpotensi Bencana Sesuai Standar (Dokumen)	1.02.02.2.02 - Penyediaan Layanan Kesehatan untuk UKM dan UKP Rujukan Tingkat Daerah Kabupaten/Kota	
					Jumlah Dokumen Hasil Pengelolaan Pelayanan Kesehatan Gizi Masyarakat (Dokumen)	1.02.02.2.02 - Penyediaan Layanan Kesehatan untuk UKM dan UKP Rujukan Tingkat Daerah Kabupaten/Kota	
					Jumlah dokumen hasil Pengelolaan Pelayanan Kesehatan Haji (Dokumen)	1.02.02.2.02 - Penyediaan Layanan Kesehatan untuk UKM dan UKP Rujukan Tingkat Daerah Kabupaten/Kota	
					Jumlah Dokumen Hasil Pengelolaan Pelayanan Kesehatan Kerja dan Olahraga (Dokumen)	1.02.02.2.02 - Penyediaan Layanan Kesehatan untuk UKM dan UKP Rujukan Tingkat Daerah Kabupaten/Kota	



					Jumlah Dokumen Hasil Pengelolaan Pelayanan Kesehatan Lingkungan (Dokumen)	1.02.02.2.02 - Penyediaan Layanan Kesehatan untuk UKM dan UKP Rujukan Tingkat Daerah Kabupaten/Kota	
					Jumlah dokumen hasil pengelolaan pelayanan kesehatan reproduksi (Dokumen)	1.02.02.2.02 - Penyediaan Layanan Kesehatan untuk UKM dan UKP Rujukan Tingkat Daerah Kabupaten/Kota	
					Jumlah Dokumen Hasil Pengelolaan Pelayanan Kesehatan Tradisional, Akupuntur, Asuhan Mandiri dan Tradisional Lainnya (Dokumen)	1.02.02.2.02 - Penyediaan Layanan Kesehatan untuk UKM dan UKP Rujukan Tingkat Daerah Kabupaten/Kota	
					Jumlah Dokumen Hasil Pengelolaan Pelayanan Promosi Kesehatan (Dokumen)	1.02.02.2.02 - Penyediaan Layanan Kesehatan untuk UKM dan UKP Rujukan Tingkat Daerah Kabupaten/Kota	
					Jumlah Dokumen Hasil Pengelolaan Surveilans Kesehatan (Dokumen)	1.02.02.2.02 - Penyediaan Layanan Kesehatan untuk UKM dan UKP Rujukan Tingkat Daerah Kabupaten/Kota	

NSPK DAN SASARAN RPJMD YANG RELEVAN	TUJUAN	SASARAN	OUTCOME	OUTPUT	INDIKATOR	PROGRAM / KEGIATAN / SUBKEGIATAN	KETERANGAN
(01)	*(02)*	*(03)*	*(04)*	*(05)*	*(06)*	*(07)*	*(08)*
					Jumlah dokumen hasil pengelolaan upaya kesehatan ibu dan anak (Dokumen)	1.02.02.2.02 - Penyediaan Layanan Kesehatan untuk UKM dan UKP Rujukan Tingkat Daerah Kabupaten/Kota	
					Jumlah Dokumen Hasil Pengelolaan Upaya Pengurangan Risiko Krisis Kesehatan dan Pasca Krisis Kesehatan (Dokumen)	1.02.02.2.02 - Penyediaan Layanan Kesehatan untuk UKM dan UKP Rujukan Tingkat Daerah Kabupaten/Kota	
					Jumlah Dokumen Hasil Penyelenggaraan Kabupaten/Kota Sehat (Dokumen)	1.02.02.2.02 - Penyediaan Layanan Kesehatan untuk UKM dan UKP Rujukan Tingkat Daerah Kabupaten/Kota	
					Jumlah Dokumen Operasional Pelayanan Fasilitas Kesehatan Lainnya (Dokumen)	1.02.02.2.02 - Penyediaan Layanan Kesehatan untuk UKM dan UKP Rujukan Tingkat Daerah Kabupaten/Kota	



					Jumlah Dokumen Operasional Pelayanan Puskesmas (Dokumen)	1.02.02.2.02 - Penyediaan Layanan Kesehatan untuk UKM dan UKP Rujukan Tingkat Daerah Kabupaten/Kota	
					Jumlah Fasilitas Kesehatan yang Terakreditasi di Kabupaten/Kota (Unit)	1.02.02.2.02 - Penyediaan Layanan Kesehatan untuk UKM dan UKP Rujukan Tingkat Daerah Kabupaten/Kota	
					Jumlah Fasilitas Pelayanan Kesehatan (Fasyankes) yang Melayani Konsultasi Jarak Jauh antar Fasyankes Melalui Pelayanan Telemedicine untuk Mendapatkan Akses Pelayanan Kesehatan yang Berkualitas (Unit)	1.02.02.2.02 - Penyediaan Layanan Kesehatan untuk UKM dan UKP Rujukan Tingkat Daerah Kabupaten/Kota	
					Jumlah Ibu Bersalin yang Mendapatkan Pelayanan Kesehatan Sesuai Standar (Orang)	1.02.02.2.02 - Penyediaan Layanan Kesehatan untuk UKM dan UKP Rujukan Tingkat Daerah Kabupaten/Kota	
					Jumlah Ibu Hamil yang Mendapatkan Pelayanan Kesehatan Sesuai Standar (Orang)	1.02.02.2.02 - Penyediaan Layanan Kesehatan untuk UKM dan UKP Rujukan Tingkat Daerah Kabupaten/Kota	
					Jumlah Laporan Hasil Investigasi Awal Kejadian Tidak Diharapkan (Kejadian Ikutan Pasca Imunisasi dan Pemberian Obat Massal) (Laporan)	1.02.02.2.02 - Penyediaan Layanan Kesehatan untuk UKM dan UKP Rujukan Tingkat Daerah Kabupaten/Kota	

NSPK DAN SASARAN RPJMD YANG RELEVAN	TUJUAN	SASARAN	OUTCOME	OUTPUT	INDIKATOR	PROGRAM / KEGIATAN / SUBKEGIATAN	KETERANGAN
(01)	*(02)*	*(03)*	*(04)*	*(05)*	*(06)*	*(07)*	*(08)*
					Jumlah orang dengan HIV (ODHIV) yang mendapatkan pelayanan kesehatan sesuai standar (Orang)	1.02.02.2.02 - Penyediaan Layanan Kesehatan untuk UKM dan UKP Rujukan Tingkat Daerah Kabupaten/Kota	
					Jumlah Orang dengan Masalah Kejiwaan (ODMK) yang Mendapatkan Pelayanan Kesehatan (Orang)	1.02.02.2.02 - Penyediaan Layanan Kesehatan untuk UKM dan UKP Rujukan Tingkat Daerah Kabupaten/Kota	



					Jumlah orang dengan Tuberkulosis yang mendapatkan pelayanan kesehatan sesuai standar (Orang)	1.02.02.2.02 - Penyediaan Layanan Kesehatan untuk UKM dan UKP Rujukan Tingkat Daerah Kabupaten/Kota	
					Jumlah Orang Terduga Menderita HIV yang Mendapatkan Pelayanan Sesuai Standar (Orang)	1.02.02.2.02 - Penyediaan Layanan Kesehatan untuk UKM dan UKP Rujukan Tingkat Daerah Kabupaten/Kota	
					Jumlah Orang Terduga Menderita Tuberkulosis yang Mendapatkan Pelayanan Sesuai Standar (Orang)	1.02.02.2.02 - Penyediaan Layanan Kesehatan untuk UKM dan UKP Rujukan Tingkat Daerah Kabupaten/Kota	
					Jumlah orang yang mendapatkan pelayanan kesehatan malaria (Orang)	1.02.02.2.02 - Penyediaan Layanan Kesehatan untuk UKM dan UKP Rujukan Tingkat Daerah Kabupaten/Kota	
					Jumlah Orang yang Mendapatkan Pelayanan Kesehatan Orang dengan Gangguan Jiwa Berat Sesuai Standar (Orang)	1.02.02.2.02 - Penyediaan Layanan Kesehatan untuk UKM dan UKP Rujukan Tingkat Daerah Kabupaten/Kota	
					Jumlah Orang yang Menerima Layanan Deteksi Dini Penyalahgunaan NAPZA di Fasilitas Pelayanan Kesehatan (Fasyankes) dan Sekolah (Orang)	1.02.02.2.02 - Penyediaan Layanan Kesehatan untuk UKM dan UKP Rujukan Tingkat Daerah Kabupaten/Kota	
					Jumlah Penderita Diabetes Melitus yang Mendapatkan Pelayanan Kesehatan Sesuai Standar (Orang)	1.02.02.2.02 - Penyediaan Layanan Kesehatan untuk UKM dan UKP Rujukan Tingkat Daerah Kabupaten/Kota	
					Jumlah Penderita Hipertensi yang Mendapatkan Pelayanan Kesehatan Sesuai Standar (Orang)	1.02.02.2.02 - Penyediaan Layanan Kesehatan untuk UKM dan UKP Rujukan Tingkat Daerah Kabupaten/Kota	
NSPK DAN SASARAN RPJMD YANG RELEVAN	**TUJUAN**	**SASARAN**	**OUTCOME**	**OUTPUT**	**INDIKATOR**	**PROGRAM / KEGIATAN / SUBKEGIATAN**	**KETERANGAN**
(01)	*(02)*	*(03)*	*(04)*	*(05)*	*(06)*	*(07)*	*(08)*
					Jumlah Penduduk Usia Lanjut yang Mendapatkan Pelayanan Kesehatan Sesuai Standar (Orang)	1.02.02.2.02 - Penyediaan Layanan Kesehatan untuk UKM dan UKP Rujukan Tingkat Daerah Kabupaten/Kota	



					Jumlah Penduduk Usia Produktif yang Mendapatkan Pelayanan Kesehatan Sesuai Standar (Orang)	1.02.02.2.02 - Penyediaan Layanan Kesehatan untuk UKM dan UKP Rujukan Tingkat Daerah Kabupaten/Kota	
					Jumlah Penyalahguna NAPZA yang Mendapatkan Pelayanan Kesehatan (Orang)	1.02.02.2.02 - Penyediaan Layanan Kesehatan untuk UKM dan UKP Rujukan Tingkat Daerah Kabupaten/Kota	
					Jumlah Public Safety Center (PSC 119) Tersediaan, Terkelolaan dan Terintegrasi Dengan Rumah Sakit Dalam Satu Sistem Penanganan Gawat Darurat Terpadu (SPGDT) (Unit)	1.02.02.2.02 - Penyediaan Layanan Kesehatan untuk UKM dan UKP Rujukan Tingkat Daerah Kabupaten/Kota	
					Jumlah Spesimen Penyakit Potensial Kejadian Luar Biasa (KLB) ke Laboratorium Rujukan/Nasional yang Didistribusikan (Paket)	1.02.02.2.02 - Penyediaan Layanan Kesehatan untuk UKM dan UKP Rujukan Tingkat Daerah Kabupaten/Kota	
					Jumlah tatanan kawasan tanpa rokok yang tidak ditemukan aktifitas merokok (Tatanan)	1.02.02.2.02 - Penyediaan Layanan Kesehatan untuk UKM dan UKP Rujukan Tingkat Daerah Kabupaten/Kota	
					Jumlah Ibu Hamil yang Mendapatkan Pelayanan Kesehatan Sesuai Standar (Orang)	1.02.02.2.02.0001 - Pengelolaan Pelayanan Kesehatan Ibu Hamil	
					Jumlah Ibu Bersalin yang Mendapatkan Pelayanan Kesehatan Sesuai Standar (Orang)	1.02.02.2.02.0002 - Pengelolaan Pelayanan Kesehatan Ibu Bersalin	
					Jumlah Bayi Baru Lahir yang Mendapatkan Pelayanan Kesehatan Sesuai Standar (Orang)	1.02.02.2.02.0003 - Pengelolaan Pelayanan Kesehatan Bayi Baru Lahir	
					Jumlah Balita yang Mendapatkan Pelayanan Kesehatan Sesuai Standar (Orang)	1.02.02.2.02.0004 - Pengelolaan Pelayanan Kesehatan Balita	
					Jumlah Anak Usia Pendidikan Dasar yang Mendapatkan Pelayanan Kesehatan Sesuai Standar (Orang)	1.02.02.2.02.0005 - Pengelolaan Pelayanan Kesehatan pada Usia Pendidikan Dasar	
NSPK DAN SASARAN RPJMD YANG RELEVAN	**TUJUAN**	**SASARAN**	**OUTCOME**	**OUTPUT**	**INDIKATOR**	**PROGRAM / KEGIATAN / SUBKEGIATAN**	**KETERANGAN**



(01)	(02)	(03)	(04)	(05)	(06)	(07)	(08)
					Jumlah Penduduk Usia Produktif yang Mendapatkan Pelayanan Kesehatan Sesuai Standar (Orang)	1.02.02.2.02.0006 - Pengelolaan Pelayanan Kesehatan pada Usia Produktif	
					Jumlah Penduduk Usia Lanjut yang Mendapatkan Pelayanan Kesehatan Sesuai Standar (Orang)	1.02.02.2.02.0007 - Pengelolaan Pelayanan Kesehatan pada Usia Lanjut	
					Jumlah Penderita Hipertensi yang Mendapatkan Pelayanan Kesehatan Sesuai Standar (Orang)	1.02.02.2.02.0008 - Pengelolaan Pelayanan Kesehatan Penderita Hipertensi	
					Jumlah Penderita Diabetes Melitus yang Mendapatkan Pelayanan Kesehatan Sesuai Standar (Orang)	1.02.02.2.02.0009 - Pengelolaan Pelayanan Kesehatan Penderita Diabetes Melitus	
					Jumlah Orang yang Mendapatkan Pelayanan Kesehatan Orang dengan Gangguan Jiwa Berat Sesuai Standar (Orang)	1.02.02.2.02.0010 - Pengelolaan Pelayanan Kesehatan Orang dengan Gangguan Jiwa Berat	
					Jumlah Orang Terduga Menderita Tuberkulosis yang Mendapatkan Pelayanan Sesuai Standar (Orang)	1.02.02.2.02.0011 - Pengelolaan Pelayanan Kesehatan Orang Terduga Tuberkulosis	
					Jumlah Orang Terduga Menderita HIV yang Mendapatkan Pelayanan Sesuai Standar (Orang)	1.02.02.2.02.0012 - Pengelolaan Pelayanan Kesehatan Orang dengan Risiko Terinfeksi HIV	
					Jumlah Dokumen Hasil Pengelolaan Pelayanan Kesehatan bagi Penduduk pada Kondisi Kejadian Luar Biasa (KLB) Sesuai Standar (Dokumen)	1.02.02.2.02.0013 - Pengelolaan Pelayanan Kesehatan bagi Penduduk pada Kondisi Kejadian Luar Biasa (KLB)	
					Jumlah Dokumen Hasil Pengelolaan Pelayanan Kesehatan bagi Penduduk Terdampak Krisis Kesehatan Akibat Bencana dan/atau Berpotensi Bencana Sesuai Standar (Dokumen)	1.02.02.2.02.0014 - Pengelolaan Pelayanan Kesehatan bagi Penduduk Terdampak Krisis Kesehatan Akibat Bencana dan/atau Berpotensi Bencana	
					Jumlah Dokumen Hasil Pengelolaan Pelayanan Kesehatan Gizi Masyarakat (Dokumen)	1.02.02.2.02.0015 - Pengelolaan Pelayanan Kesehatan Gizi Masyarakat	
					Jumlah Dokumen Hasil Pengelolaan Pelayanan Kesehatan Kerja dan Olahraga (Dokumen)	1.02.02.2.02.0016 - Pengelolaan Pelayanan Kesehatan Kerja dan Olahraga	



					Jumlah Dokumen Hasil Pengelolaan Pelayanan Kesehatan Lingkungan (Dokumen)	1.02.02.2.02.0017 - Pengelolaan Pelayanan Kesehatan Lingkungan	
NSPK DAN SASARAN RPJMD YANG RELEVAN	**TUJUAN**	**SASARAN**	**OUTCOME**	**OUTPUT**	**INDIKATOR**	**PROGRAM / KEGIATAN / SUBKEGIATAN**	**KETERANGAN**
(01)	*(02)*	*(03)*	*(04)*	*(05)*	*(06)*	*(07)*	*(08)*
					Jumlah Dokumen Hasil Pengelolaan Pelayanan Promosi Kesehatan (Dokumen)	1.02.02.2.02.0018 - Pengelolaan Pelayanan Promosi Kesehatan	
					Jumlah Dokumen Hasil Pengelolaan Pelayanan Kesehatan Tradisional, Akupuntur, Asuhan Mandiri dan Tradisional Lainnya (Dokumen)	1.02.02.2.02.0019 - Pengelolaan Pelayanan Kesehatan Tradisional, Akupuntur, Asuhan Mandiri, dan Tradisional Lainnya	
					Jumlah Dokumen Hasil Pengelolaan Surveilans Kesehatan (Dokumen)	1.02.02.2.02.0020 - Pengelolaan Surveilans Kesehatan	
					Jumlah Orang dengan Masalah Kejiwaan (ODMK) yang Mendapatkan Pelayanan Kesehatan (Orang)	1.02.02.2.02.0021 - Pengelolaan Pelayanan Kesehatan Orang dengan Masalah Kesehatan Jiwa (ODMK)	
					Jumlah Penyalahguna NAPZA yang Mendapatkan Pelayanan Kesehatan (Orang)	1.02.02.2.02.0022 - Pengelolaan Pelayanan Kesehatan Jiwa dan NAPZA	
					Jumlah Dokumen Hasil Pengelolaan Upaya Pengurangan Risiko Krisis Kesehatan dan Pasca Krisis Kesehatan (Dokumen)	1.02.02.2.02.0024 - Pengelolaan Upaya Pengurangan Risiko Krisis Kesehatan dan Pasca Krisis Kesehatan	
					Jumlah Dokumen Hasil Pelayanan Kesehatan Penyakit Menular dan Tidak Menular (Dokumen)	1.02.02.2.02.0025 - Pelayanan Kesehatan Penyakit Menular dan Tidak Menular	
					Jumlah Dokumen Hasil Pengelolaan Jaminan Kesehatan Masyarakat (Dokumen)	1.02.02.2.02.0026 - Pengelolaan Jaminan Kesehatan Masyarakat	
					Jumlah Orang yang Menerima Layanan Deteksi Dini Penyalahgunaan NAPZA di Fasilitas Pelayanan Kesehatan (Fasyankes) dan Sekolah (Orang)	1.02.02.2.02.0027 - Deteksi Dini Penyalahgunaan NAPZA di Fasyankes dan Sekolah	



					Jumlah Spesimen Penyakit Potensial Kejadian Luar Biasa (KLB) ke Laboratorium Rujukan/Nasional yang Didistribusikan (Paket)	1.02.02.2.02.0028 - Pengambilan dan Pengiriman Spesimen Penyakit Potensial KLB ke Laboratorium Rujukan/Nasional	
					Jumlah Dokumen Hasil Penyelenggaraan Kabupaten/Kota Sehat (Dokumen)	1.02.02.2.02.0029 - Penyelenggaraan Kabupaten/Kota Sehat	
					Jumlah Fasilitas Pelayanan Kesehatan (Fasyankes) yang Melayani Konsultasi Jarak Jauh antar Fasyankes Melalui Pelayanan Telemedicine untuk Mendapatkan Akses Pelayanan Kesehatan yang Berkualitas (Unit)	1.02.02.2.02.0030 - Penyediaan Telemedicine di Fasilitas Pelayanan Kesehatan	
NSPK DAN SASARAN RPJMD YANG RELEVAN	**TUJUAN**	**SASARAN**	**OUTCOME**	**OUTPUT**	**INDIKATOR**	**PROGRAM / KEGIATAN / SUBKEGIATAN**	**KETERANGAN**
(01)	*(02)*	*(03)*	*(04)*	*(05)*	*(06)*	*(07)*	*(08)*
					Jumlah Dokumen Operasional Pelayanan Puskesmas (Dokumen)	1.02.02.2.02.0033 - Operasional Pelayanan Puskesmas	
					Jumlah Dokumen Operasional Pelayanan Fasilitas Kesehatan Lainnya (Dokumen)	1.02.02.2.02.0034 - Operasional Pelayanan Fasilitas Kesehatan Lainnya	
					Jumlah Fasilitas Kesehatan yang Terakreditasi di Kabupaten/Kota (Unit)	1.02.02.2.02.0035 - Pelaksanaan Akreditasi Fasilitas Kesehatan di Kabupaten/Kota	
					Jumlah Laporan Hasil Investigasi Awal Kejadian Tidak Diharapkan (Kejadian Ikutan Pasca Imunisasi dan Pemberian Obat Massal) (Laporan)	1.02.02.2.02.0036 - Investigasi Awal Kejadian Tidak Diharapkan (Kejadian Ikutan Pasca Imunisasi dan Pemberian Obat Massal)	
					Jumlah Dokumen Hasil Pelaksanaan Kewaspadaan Dini dan Respon Wabah (Dokumen)	1.02.02.2.02.0037 - Pelaksanaan Kewaspadaan Dini dan Respon Wabah	
					Jumlah Public Safety Center (PSC 119) Tersediaan, Terkelolaan dan Terintegrasi Dengan Rumah Sakit Dalam Satu Sistem Penanganan Gawat Darurat Terpadu (SPGDT) (Unit)	1.02.02.2.02.0038 - Penyediaan dan Pengelolaan Sistem Penanganan Gawat Darurat Terpadu (SPGDT)	



					Jumlah orang dengan Tuberkulosis yang mendapatkan pelayanan kesehatan sesuai standar (Orang)	1.02.02.2.02.0040 - Pengelolaan pelayanan kesehatan orang dengan Tuberkulosis	
					Jumlah orang dengan HIV (ODHIV) yang mendapatkan pelayanan kesehatan sesuai standar (Orang)	1.02.02.2.02.0041 - Pengelolaan pelayanan kesehatan orang dengan HIV (ODHIV)	
					Jumlah orang yang mendapatkan pelayanan kesehatan malaria (Orang)	1.02.02.2.02.0042 - Pengelolaan pelayanan kesehatan Malaria	
					Jumlah tatanan kawasan tanpa rokok yang tidak ditemukan aktifitas merokok (Tatanan)	1.02.02.2.02.0043 - Pengelolaan Kawasan tanpa rokok	
					Jumlah dokumen hasil pengelolaan pelayanan kesehatan reproduksi (Dokumen)	1.02.02.2.02.0044 - Pengelolaan Pelayanan Kesehatan Reproduksi	
					Jumlah dokumen hasil Koordinasi dan Sinkronisasi Penerapan SPM Bidang Kesehatan Kabupaten/Kota (Dokumen)	1.02.02.2.02.0045 - Koordinasi dan Sinkronisasi Penerapan SPM Bidang Kesehatan Kabupaten/Kota	
					Jumlah dokumen hasil pengelolaan upaya kesehatan ibu dan anak (Dokumen)	1.02.02.2.02.0046 - Pengelolaan upaya kesehatan Ibu dan Anak	
NSPK DAN SASARAN RPJMD YANG RELEVAN	**TUJUAN**	**SASARAN**	**OUTCOME**	**OUTPUT**	**INDIKATOR**	**PROGRAM / KEGIATAN / SUBKEGIATAN**	**KETERANGAN**
(01)	*(02)*	*(03)*	*(04)*	*(05)*	*(06)*	*(07)*	*(08)*
					Jumlah dokumen hasil pengelolaan pelayanan kelanjutusiaan (Dokumen)	1.02.02.2.02.0047 - Pengelolaan Pelayanan Kelanjutusiaan	
					Jumlah Dokumen Hasil Pengelolaan Layanan Imunisasi (Dokumen)	1.02.02.2.02.0048 - Pengelolaan Layanan Imunisasi	
					Jumlah Dokumen hasil Pengelolaan layanan Rujukan dan Rujuk Balik di Fasilitas Pelayanan Kesehatan (Dokumen)	1.02.02.2.02.0049 - Pengelolaan layanan rujukan dan rujuk balik	
					Jumlah dokumen hasil Pengelolaan Pelayanan Kesehatan Haji (Dokumen)	1.02.02.2.02.0050 - Pengelolaan Pelayanan Kesehatan Haji	
				Persentase Sistem Informasi Kesehatan secara Terintegrasi	Jumlah Dokumen Hasil Pengelolaan Sistem Informasi Kesehatan (Dokumen)	1.02.02.2.03 - Penyelenggaraan Sistem Informasi Kesehatan Secara Terintegrasi	



					Jumlah Dokumen Hasil Pengelolaan Sistem Informasi Kesehatan (Dokumen)	1.02.02.2.03.0002 - Pengelolaan Sistem Informasi Kesehatan	
				Rasio Daya Tampung Rumah Sakit	Jumlah Dokumen Hasil Penyiapan Perumusan dan Pelaksanaan Pelayanan Kesehatan Rujukan (Dokumen)	1.02.02.2.04 - Penerbitan Izin Rumah Sakit Kelas C, D dan Fasilitas Pelayanan Kesehatan Tingkat Daerah Kabupaten/Kota	
					Jumlah Fasilitas Kesehatan yang Dilakukan Pengukuran Indikator Nasional Mutu (INM) Pelayanan kesehatan (Unit)	1.02.02.2.04 - Penerbitan Izin Rumah Sakit Kelas C, D dan Fasilitas Pelayanan Kesehatan Tingkat Daerah Kabupaten/Kota	
					Jumlah Rumah Sakit Kelas C, D dan Fasilitas Pelayanan Kesehatan yang Dikendalikan, Diawasi dan Ditindaklanjuti Perizinannya (Unit)	1.02.02.2.04 - Penerbitan Izin Rumah Sakit Kelas C, D dan Fasilitas Pelayanan Kesehatan Tingkat Daerah Kabupaten/Kota	
					Jumlah Rumah Sakit Kelas C, D dan Fasilitas Pelayanan Kesehatan yang Dikendalikan, Diawasi dan Ditindaklanjuti Perizinannya (Unit)	1.02.02.2.04.0001 - Pengendalian dan Pengawasan serta Tindak Lanjut Pengawasan Perizinan Rumah Sakit Kelas C, D dan Fasilitas Pelayanan Kesehatan Lainnya	
					Jumlah Fasilitas Kesehatan yang Dilakukan Pengukuran Indikator Nasional Mutu (INM) Pelayanan kesehatan (Unit)	1.02.02.2.04.0003 - Peningkatan Mutu Pelayanan Fasilitas Kesehatan	
					Jumlah Dokumen Hasil Penyiapan Perumusan dan Pelaksanaan Pelayanan Kesehatan Rujukan (Dokumen)	1.02.02.2.04.0004 - Penyiapan Perumusan dan Pelaksanaan Pelayanan Kesehatan Rujukan	
			Meningkatnya mutu dan distribusi tenaga kesehatan		Persentase Peningkatan Kompetensi SDM Bidang Kesehatan (Persentase)	1.02.03 - PROGRAM PENINGKATAN KAPASITAS SUMBER DAYA MANUSIA KESEHATAN	
NSPK DAN SASARAN RPJMD YANG RELEVAN	**TUJUAN**	**SASARAN**	**OUTCOME**	**OUTPUT**	**INDIKATOR**	**PROGRAM / KEGIATAN / SUBKEGIATAN**	**KETERANGAN**
(01)	*(02)*	*(03)*	*(04)*	*(05)*	*(06)*	*(07)*	*(08)*
				Persentase Tenaga Kesehatan Yang Memiliki Izin Praktek Tenaga Kesehatan	Jumlah Dokumen Hasil Pembinaan dan Pengawasan Tenaga Kesehatan serta Tindak Lanjut Perizinan Praktik Tenaga Kesehatan (Dokumen)	1.02.03.2.01 - Pemberian Izin Praktik Tenaga Kesehatan di Wilayah Kabupaten/Kota	



					Jumlah Dokumen Hasil Pengendalian Perizinan Praktik Tenaga Kesehatan (Dokumen)	1.02.03.2.01 - Pemberian Izin Praktik Tenaga Kesehatan di Wilayah Kabupaten/Kota	
					Jumlah Dokumen Hasil Pengendalian Perizinan Praktik Tenaga Kesehatan (Dokumen)	1.02.03.2.01.0001 - Pengendalian Perizinan Praktik Tenaga Kesehatan	
					Jumlah Dokumen Hasil Pembinaan dan Pengawasan Tenaga Kesehatan serta Tindak Lanjut Perizinan Praktik Tenaga Kesehatan (Dokumen)	1.02.03.2.01.0002 - Pembinaan dan Pengawasan Tenaga Kesehatan serta Tindak Lanjut Perizinan Praktik Tenaga Kesehatan	
				Terlaksananya Perencanaan dan Distribusi serta Pemerataan Sumber Daya Manusia Kesehatan	Jumlah Dokumen Hasil Pembinaan dan Pengawasan Sumber Daya Manusia Kesehatan (Dokumen)	1.02.03.2.02 - Perencanaan Kebutuhan dan Pendayagunaan Sumber Daya Manusia Kesehatan untuk UKP dan UKM di Wilayah Kabupaten/Kota	
					Jumlah Dokumen Hasil Perencanaan dan Distribusi serta Pemerataan Sumber Daya Manusia Kesehatan (Dokumen)	1.02.03.2.02 - Perencanaan Kebutuhan dan Pendayagunaan Sumber Daya Manusia Kesehatan untuk UKP dan UKM di Wilayah Kabupaten/Kota	
					Jumlah Sumber Daya Manusia Kesehatan yang Memenuhi Standar di Fasilitas Pelayanan Kesehatan (Fasyankes) (Orang)	1.02.03.2.02 - Perencanaan Kebutuhan dan Pendayagunaan Sumber Daya Manusia Kesehatan untuk UKP dan UKM di Wilayah Kabupaten/Kota	
					Jumlah Dokumen Hasil Perencanaan dan Distribusi serta Pemerataan Sumber Daya Manusia Kesehatan (Dokumen)	1.02.03.2.02.0001 - Perencanaan dan Distribusi serta Pemerataan Sumber Daya Manusia Kesehatan	
					Jumlah Sumber Daya Manusia Kesehatan yang Memenuhi Standar di Fasilitas Pelayanan Kesehatan (Fasyankes) (Orang)	1.02.03.2.02.0002 - Pemenuhan Kebutuhan Sumber Daya Manusia Kesehatan Sesuai Standar	
					Jumlah Dokumen Hasil Pembinaan dan Pengawasan Sumber Daya Manusia Kesehatan (Dokumen)	1.02.03.2.02.0003 - Pembinaan dan Pengawasan Sumber Daya Manusia Kesehatan	



				Terlaksananya Pengembangan Mutu dan Peningkatan Kompetensi Teknis Sumber Daya Manusia Kesehatan Tingkat Daerah Kabupaten/Kota	Jumlah Sumber Daya Manusia Kesehatan Tingkat Daerah Kabupaten/Kota yang Ditingkatkan Mutu dan Kompetensinya (Orang)	1.02.03.2.03 - Pengembangan Mutu dan Peningkatan Kompetensi Teknis Sumber Daya Manusia Kesehatan Tingkat Daerah Kabupaten/Kota	
NSPK DAN SASARAN RPJMD YANG RELEVAN	**TUJUAN**	**SASARAN**	**OUTCOME**	**OUTPUT**	**INDIKATOR**	**PROGRAM / KEGIATAN / SUBKEGIATAN**	**KETERANGAN**
(01)	*(02)*	*(03)*	*(04)*	*(05)*	*(06)*	*(07)*	*(08)*
					Jumlah Sumber Daya Manusia Kesehatan Tingkat Daerah Kabupaten/Kota yang Ditingkatkan Mutu dan Kompetensinya (Orang)	1.02.03.2.03.0001 - Pengembangan Mutu dan Peningkatan Kompetensi Teknis Sumber Daya Manusia Kesehatan Tingkat Daerah Kabupaten/Kota	
			meningkatnya kualitas dan distribusi sedianya farmasi, alat kesehatan, dan makanan minuman		Persentase Cakupan Sediaan Farmasi, Alat Kesehtan dan Makanan Minuman (Persentase)	1.02.04 - PROGRAM SEDIAAN FARMASI, ALAT KESEHATAN DAN MAKANAN MINUMAN	
				Jumlah Dokumen HasilPengendalian dan Pengawasan serta Tindak Lanjut Pengawasan Perizinan Apotek, Toko Obat, Toko Alat Kesehatan, dan Optikal, Usaha Mikro Obat Tradisional(UMOT)	Jumlah Dokumen Hasil Pengendalian dan Pengawasan serta Tindak Lanjut Pengawasan Perizinan Apotek, Toko Obat, Toko Alat Kesehatan, dan Optikal, Usaha Mikro Obat Tradisional (UMOT) (Dokumen)	1.02.04.2.01 - Pemberian Izin Apotek, Toko Obat, Toko Alat Kesehatan dan Optikal, Usaha Mikro Obat Tradisional (UMOT)	
					Jumlah Dokumen Hasil Pengendalian dan Pengawasan serta Tindak Lanjut Pengawasan Perizinan Apotek, Toko Obat, Toko Alat Kesehatan, dan Optikal, Usaha Mikro Obat Tradisional (UMOT) (Dokumen)	1.02.04.2.01.0001 - Pengendalian dan Pengawasan serta Tindak Lanjut Pengawasan Perizinan Apotek, Toko Obat, Toko Alat Kesehatan, dan Optikal, Usaha Mikro Obat Tradisional (UMOT)	
				Persentase Industri Rumah Tangga Pangan (IRTP) Yang Memiliki Izin	Jumlah Dokumen Pengendalian dan Pengawasan serta Tindak Lanjut Pengawasan Sertifikat Produksi Alat Kesehatan Kelas 1 Tertentu dan PKRT Kelas 1 Tertentu Perusahaan Rumah Tangga (Dokumen)	1.02.04.2.02 - Pemberian Sertifikat Produksi untuk Sarana Produksi Alat Kesehatan Kelas 1 tertentu dan Perbekalan Kesehatan Rumah Tangga Kelas 1 Tertentu Perusahaan Rumah Tangga	



					Jumlah Dokumen Pengendalian dan Pengawasan serta Tindak Lanjut Pengawasan Sertifikat Produksi Alat Kesehatan Kelas 1 Tertentu dan PKRT Kelas 1 Tertentu Perusahaan Rumah Tangga (Dokumen)	1.02.04.2.02.0001 - Pengendalian dan Pengawasan serta Tindak Lanjut Pengawasan Sertifikat Produksi Alat Kesehatan Kelas 1 Tertentu dan PKRT Kelas 1 Tertentu Perusahaan Rumah Tangga	
				Persentase Industri Rumah Tangga Pangan (IRTP) Yang Memiliki Izin	Jumlah Dokumen Hasil Pengendalian dan Pengawasan serta Tindak Lanjut Pengawasan Sertifikat Produksi Pangan Industri Rumah Tangga dan Nomor P-IRT sebagai Izin Produksi, untuk Produk Makanan Minuman Tertentu yang Dapat Diproduksi oleh Industri Rumah Tangga (Dokumen)	1.02.04.2.03 - Penerbitan Sertifikat Produksi Pangan Industri Rumah Tangga dan Nomor P-IRT sebagai Izin Produksi, untuk Produk Makanan Minuman Tertentu yang Dapat Diproduksi oleh Industri Rumah Tangga	
NSPK DAN SASARAN RPJMD YANG RELEVAN	**TUJUAN**	**SASARAN**	**OUTCOME**	**OUTPUT**	**INDIKATOR**	**PROGRAM / KEGIATAN / SUBKEGIATAN**	**KETERANGAN**
(01)	*(02)*	*(03)*	*(04)*	*(05)*	*(06)*	*(07)*	*(08)*
					Jumlah Dokumen Hasil Pengendalian dan Pengawasan serta Tindak Lanjut Pengawasan Sertifikat Produksi Pangan Industri Rumah Tangga dan Nomor P-IRT sebagai Izin Produksi, untuk Produk Makanan Minuman Tertentu yang Dapat Diproduksi oleh Industri Rumah Tangga (Dokumen)	1.02.04.2.03.0001 - Pengendalian dan Pengawasan serta Tindak Lanjut Pengawasan Sertifikat Produksi Pangan Industri Rumah Tangga dan Nomor P-IRT sebagai Izin Produksi, untuk Produk Makanan Minuman Tertentu yang Dapat Diproduksi oleh Industri Rumah Tangga	
				Persentase Tempat Pengolahan Makanan (TPM) Yang Memenuhi Syarat	Jumlah Dokumen Hasil Pengendalian dan Pengawasan serta Tindak Lanjut Pengawasan Penerbitan Sertifikat Laik Higiene Sanitasi Tempat Pengelolaan Makanan (TPM) antara lain Jasa Boga, Rumah Makan/Restoran dan Depot Air Minum (DAM) (Dokumen)	1.02.04.2.04 - Penerbitan Sertifikat Laik Higiene Sanitasi Tempat Pengelolaan Makanan (TPM) antara lain Jasa Boga, Rumah Makan/Restoran dan Depot Air Minum (DAM)	



					Jumlah Dokumen Hasil Pengendalian dan Pengawasan serta Tindak Lanjut Pengawasan Penerbitan Sertifikat Laik Higiene Sanitasi Tempat Pengelolaan Makanan (TPM) antara lain Jasa Boga, Rumah Makan/Restoran dan Depot Air Minum (DAM) (Dokumen)	1.02.04.2.04.0001 - Pengendalian dan Pengawasan serta Tindak Lanjut Pengawasan Penerbitan Sertifikat Laik Higiene Sanitasi Tempat Pengelolaan Makanan (TPM) antara lain Jasa Boga, Rumah Makan/Restoran dan Depot Air Minum (DAM)	
				Terlaksananya Pengendalian dan Pengawasan serta Tindak Lanjut Penerbitan Stiker Pembinaan pada Makanan Jajanan dan Sentra Makanan Jajanan	Jumlah Dokumen Hasil Pengendalian dan Pengawasan serta Tindak Lanjut Penerbitan Stiker Pembinaan pada Makanan Jajanan dan Sentra Makanan Jajanan (Dokumen)	1.02.04.2.05 - Penerbitan Stiker Pembinaan pada Makanan Jajanan dan Sentra Makanan Jajanan	
					Jumlah Dokumen Hasil Pengendalian dan Pengawasan serta Tindak Lanjut Penerbitan Stiker Pembinaan pada Makanan Jajanan dan Sentra Makanan Jajanan (Dokumen)	1.02.04.2.05.0001 - Pengendalian dan Pengawasan serta Tindak Lanjut Penerbitan Stiker Pembinaan pada Makanan Jajanan dan Sentra Makanan Jajanan	
				Persentase P-IRT Yang Memiliki Izin	Jumlah Produk dan Sarana Produksi Makanan-Minuman Industri Rumah Tangga Beredar yang Dilakukan Pemeriksaan Post Market dalam rangka Tindak Lanjut Pengawasan (Unit)	1.02.04.2.06 - Pemeriksaan dan Tindak Lanjut Hasil Pemeriksaan Post Market pada Produksi dan Produk Makanan Minuman Industri Rumah Tangga	

NSPK DAN SASARAN RPJMD YANG RELEVAN	TUJUAN	SASARAN	OUTCOME	OUTPUT	INDIKATOR	PROGRAM / KEGIATAN / SUBKEGIATAN	KETERANGAN
(01)	*(02)*	*(03)*	*(04)*	*(05)*	*(06)*	*(07)*	*(08)*
					Jumlah Produk dan Sarana Produksi Makanan-Minuman Industri Rumah Tangga Beredar yang Dilakukan Pemeriksaan Post Market dalam rangka Tindak Lanjut Pengawasan (Unit)	1.02.04.2.06.0001 - Pemeriksaan Post Market pada Produk Makanan-Minuman Industri Rumah Tangga yang Beredar dan Pengawasan serta Tindak Lanjut Pengawasan	
			Meningkatnya kualitas pemberdayaan masyarakat bidang kesehatan		Persentase Masyarakat Bidang Kesehatan yang Diberdayakan (Persentase)	1.02.05 - PROGRAM PEMBERDAYAAN MASYARAKAT BIDANG KESEHATAN	



				Tersedianya Teknologi Tepat Guna (TTG) sesuai lokal spesifik daerah dalam pengamanan kualitas air minum dan sanitasi aman	Jumlah Dokumen Promosi Kesehatan, Advokasi, Kemitraan dan Pemberdayaan Masyarakat (Dokumen)	1.02.05.2.01 - Advokasi, Pemberdayaan, Kemitraan, Peningkatan Peran serta Masyarakat dan Lintas Sektor Tingkat Daerah Kabupaten/Kota	
					Jumlah rumah tangga/masyarakat komunal Teknologi Tepat Guna (TTG) sesuai lokal spesifik dalam kualitas air minum dan sanitasi aman (Unit)	1.02.05.2.01 - Advokasi, Pemberdayaan, Kemitraan, Peningkatan Peran serta Masyarakat dan Lintas Sektor Tingkat Daerah Kabupaten/Kota	
					Jumlah Dokumen Promosi Kesehatan, Advokasi, Kemitraan dan Pemberdayaan Masyarakat (Dokumen)	1.02.05.2.01.0001 - Peningkatan Upaya Promosi Kesehatan, Advokasi, Kemitraan dan Pemberdayaan Masyarakat	
					Jumlah rumah tangga/masyarakat komunal Teknologi Tepat Guna (TTG) sesuai lokal spesifik dalam kualitas air minum dan sanitasi aman (Unit)	1.02.05.2.01.0002 - Teknologi Tepat Guna (TTG) sesuai lokal spesifik daerah dalam pengamanan kualitas air minum dan sanitasi aman	
				Terselenggaranya Promosi Kesehatan dan Gerakan Hidup Bersih dan Sehat	Jumlah Dokumen Hasil Penyelenggaraan Promosi Kesehatan dan Gerakan Hidup Bersih dan Sehat (Dokumen)	1.02.05.2.02 - Pelaksanaan Sehat dalam rangka Promotif Preventif Tingkat Daerah Kabupaten/Kota	
					Jumlah Keluarga yang Mengikuti Penumbuhan Kesadaran Keluarga dalam Peningkatan Derajat Kesehatan Keluarga dan Lingkungan dengan Menerapkan Perilaku Hidup Sersih dan Sehat (Keluarga)	1.02.05.2.02 - Pelaksanaan Sehat dalam rangka Promotif Preventif Tingkat Daerah Kabupaten/Kota	
					Jumlah Dokumen Hasil Penyelenggaraan Promosi Kesehatan dan Gerakan Hidup Bersih dan Sehat (Dokumen)	1.02.05.2.02.0001 - Penyelenggaraan Promosi Kesehatan dan Gerakan Hidup Bersih dan Sehat	
NSPK DAN SASARAN RPJMD YANG RELEVAN	**TUJUAN**	**SASARAN**	**OUTCOME**	**OUTPUT**	**INDIKATOR**	**PROGRAM / KEGIATAN / SUBKEGIATAN**	**KETERANGAN**
(01)	*(02)*	*(03)*	*(04)*	*(05)*	*(06)*	*(07)*	*(08)*



					Jumlah Keluarga yang Mengikuti Penumbuhan Kesadaran Keluarga dalam Peningkatan Derajat Kesehatan Keluarga dan Lingkungan dengan Menerapkan Perilaku Hidup Sersih dan Sehat (Keluarga)	1.02.05.2.02.0002 - Penumbuhan Kesadaran Keluarga dalam Peningkatan Derajat Kesehatan Keluarga dan Lingkungan dengan Menerapkan Perilaku Hidup Bersih dan Sehat	
				Terlaksananya pembinaan dan dukungan sumber daya yangdibutuhkan dalam pelaksanaan akreditasipuskesmas dan rumah sakit di Kabupaten/Kota	Jumlah Dokumen Hasil Bimbingan Teknis dan Supervisi Upaya Kesehatan Bersumber Daya Masyarakat (UKBM) (Dokumen)	1.02.05.2.03 - Pengembangan dan Pelaksanaan Upaya Kesehatan Bersumber Daya Masyarakat (UKBM) Tingkat Daerah Kabupaten/Kota	
					Jumlah Dokumen Hasil Bimbingan Teknis dan Supervisi Upaya Kesehatan Bersumber Daya Masyarakat (UKBM) (Dokumen)	1.02.05.2.03.0001 - Bimbingan Teknis dan Supervisi Pengembangan dan Pelaksanaan Upaya Kesehatan Bersumber Daya Masyarakat (UKBM)	
		Meningkatnya Kualitas Pelayanan Kesehatan			skor kepuasan masyarakat atas layanan kesehatan (Nilai)		
			Meningkatnya mutu dan distribusi tenaga kesehatan		Persentase Peningkatan Kompetensi SDM Bidang Kesehatan (Persentase)	1.02.03 - PROGRAM PENINGKATAN KAPASITAS SUMBER DAYA MANUSIA KESEHATAN	
				Persentase Tenaga Kesehatan Yang Memiliki Izin Praktek Tenaga Kesehatan	Jumlah Dokumen Hasil Pembinaan dan Pengawasan Tenaga Kesehatan serta Tindak Lanjut Perizinan Praktik Tenaga Kesehatan (Dokumen)	1.02.03.2.01 - Pemberian Izin Praktik Tenaga Kesehatan di Wilayah Kabupaten/Kota	
					Jumlah Dokumen Hasil Pengendalian Perizinan Praktik Tenaga Kesehatan (Dokumen)	1.02.03.2.01 - Pemberian Izin Praktik Tenaga Kesehatan di Wilayah Kabupaten/Kota	
					Jumlah Dokumen Hasil Pengendalian Perizinan Praktik Tenaga Kesehatan (Dokumen)	1.02.03.2.01.0001 - Pengendalian Perizinan Praktik Tenaga Kesehatan	
					Jumlah Dokumen Hasil Pembinaan dan Pengawasan Tenaga Kesehatan serta Tindak Lanjut Perizinan Praktik Tenaga Kesehatan (Dokumen)	1.02.03.2.01.0002 - Pembinaan dan Pengawasan Tenaga Kesehatan serta Tindak Lanjut Perizinan Praktik Tenaga Kesehatan	



				Terlaksananya Perencanaan dan Distribusi serta Pemerataan Sumber Daya Manusia Kesehatan	Jumlah Dokumen Hasil Pembinaan dan Pengawasan Sumber Daya Manusia Kesehatan (Dokumen)	1.02.03.2.02 - Perencanaan Kebutuhan dan Pendayagunaan Sumber Daya Manusia Kesehatan untuk UKP dan UKM di Wilayah Kabupaten/Kota	
					Jumlah Dokumen Hasil Perencanaan dan Distribusi serta Pemerataan Sumber Daya Manusia Kesehatan (Dokumen)	1.02.03.2.02 - Perencanaan Kebutuhan dan Pendayagunaan Sumber Daya Manusia Kesehatan untuk UKP dan UKM di Wilayah Kabupaten/Kota	
NSPK DAN SASARAN RPJMD YANG RELEVAN	**TUJUAN**	**SASARAN**	**OUTCOME**	**OUTPUT**	**INDIKATOR**	**PROGRAM / KEGIATAN / SUBKEGIATAN**	**KETERANGAN**
(01)	*(02)*	*(03)*	*(04)*	*(05)*	*(06)*	*(07)*	*(08)*
					Jumlah Sumber Daya Manusia Kesehatan yang Memenuhi Standar di Fasilitas Pelayanan Kesehatan (Fasyankes) (Orang)	1.02.03.2.02 - Perencanaan Kebutuhan dan Pendayagunaan Sumber Daya Manusia Kesehatan untuk UKP dan UKM di Wilayah Kabupaten/Kota	
					Jumlah Dokumen Hasil Perencanaan dan Distribusi serta Pemerataan Sumber Daya Manusia Kesehatan (Dokumen)	1.02.03.2.02.0001 - Perencanaan dan Distribusi serta Pemerataan Sumber Daya Manusia Kesehatan	
					Jumlah Sumber Daya Manusia Kesehatan yang Memenuhi Standar di Fasilitas Pelayanan Kesehatan (Fasyankes) (Orang)	1.02.03.2.02.0002 - Pemenuhan Kebutuhan Sumber Daya Manusia Kesehatan Sesuai Standar	
					Jumlah Dokumen Hasil Pembinaan dan Pengawasan Sumber Daya Manusia Kesehatan (Dokumen)	1.02.03.2.02.0003 - Pembinaan dan Pengawasan Sumber Daya Manusia Kesehatan	
				Terlaksananya Pengembangan Mutu dan Peningkatan Kompetensi Teknis Sumber Daya Manusia Kesehatan Tingkat Daerah Kabupaten/Kota	Jumlah Sumber Daya Manusia Kesehatan Tingkat Daerah Kabupaten/Kota yang Ditingkatkan Mutu dan Kompetensinya (Orang)	1.02.03.2.03 - Pengembangan Mutu dan Peningkatan Kompetensi Teknis Sumber Daya Manusia Kesehatan Tingkat Daerah Kabupaten/Kota	



					Jumlah Sumber Daya Manusia Kesehatan Tingkat Daerah Kabupaten/Kota yang Ditingkatkan Mutu dan Kompetensinya (Orang)	1.02.03.2.03.0001 - Pengembangan Mutu dan Peningkatan Kompetensi Teknis Sumber Daya Manusia Kesehatan Tingkat Daerah Kabupaten/Kota	
			meningkatnya kualitas dan distribusi sedianya farmasi, alat kesehatan, dan makanan minuman		Persentase Cakupan Sediaan Farmasi, Alat Kesehtan dan Makanan Minuman (Persentase)	1.02.04 - PROGRAM SEDIAAN FARMASI, ALAT KESEHATAN DAN MAKANAN MINUMAN	
				Jumlah Dokumen HasilPengendalian dan Pengawasan serta Tindak Lanjut Pengawasan Perizinan Apotek, Toko Obat, Toko Alat Kesehatan, dan Optikal, Usaha Mikro Obat Tradisional(UMOT)	Jumlah Dokumen Hasil Pengendalian dan Pengawasan serta Tindak Lanjut Pengawasan Perizinan Apotek, Toko Obat, Toko Alat Kesehatan, dan Optikal, Usaha Mikro Obat Tradisional (UMOT) (Dokumen)	1.02.04.2.01 - Pemberian Izin Apotek, Toko Obat, Toko Alat Kesehatan dan Optikal, Usaha Mikro Obat Tradisional (UMOT)	
					Jumlah Dokumen Hasil Pengendalian dan Pengawasan serta Tindak Lanjut Pengawasan Perizinan Apotek, Toko Obat, Toko Alat Kesehatan, dan Optikal, Usaha Mikro Obat Tradisional (UMOT) (Dokumen)	1.02.04.2.01.0001 - Pengendalian dan Pengawasan serta Tindak Lanjut Pengawasan Perizinan Apotek, Toko Obat, Toko Alat Kesehatan, dan Optikal, Usaha Mikro Obat Tradisional (UMOT)	

NSPK DAN SASARAN RPJMD YANG RELEVAN	TUJUAN	SASARAN	OUTCOME	OUTPUT	INDIKATOR	PROGRAM / KEGIATAN / SUBKEGIATAN	KETERANGAN
(01)	*(02)*	*(03)*	*(04)*	*(05)*	*(06)*	*(07)*	*(08)*
				Persentase Industri Rumah Tangga Pangan (IRTP) Yang Memiliki Izin	Jumlah Dokumen Pengendalian dan Pengawasan serta Tindak Lanjut Pengawasan Sertifikat Produksi Alat Kesehatan Kelas 1 Tertentu dan PKRT Kelas 1 Tertentu Perusahaan Rumah Tangga (Dokumen)	1.02.04.2.02 - Pemberian Sertifikat Produksi untuk Sarana Produksi Alat Kesehatan Kelas 1 tertentu dan Perbekalan Kesehatan Rumah Tangga Kelas 1 Tertentu Perusahaan Rumah Tangga	
					Jumlah Dokumen Pengendalian dan Pengawasan serta Tindak Lanjut Pengawasan Sertifikat Produksi Alat Kesehatan Kelas 1 Tertentu dan PKRT Kelas 1 Tertentu Perusahaan Rumah Tangga (Dokumen)	1.02.04.2.02.0001 - Pengendalian dan Pengawasan serta Tindak Lanjut Pengawasan Sertifikat Produksi Alat Kesehatan Kelas 1 Tertentu dan PKRT Kelas	



						1 Tertentu Perusahaan Rumah Tangga	
				Persentase Industri Rumah Tangga Pangan (IRTP) Yang Memiliki Izin	Jumlah Dokumen Hasil Pengendalian dan Pengawasan serta Tindak Lanjut Pengawasan Sertifikat Produksi Pangan Industri Rumah Tangga dan Nomor P-IRT sebagai Izin Produksi, untuk Produk Makanan Minuman Tertentu yang Dapat Diproduksi oleh Industri Rumah Tangga (Dokumen)	1.02.04.2.03 - Penerbitan Sertifikat Produksi Pangan Industri Rumah Tangga dan Nomor P-IRT sebagai Izin Produksi, untuk Produk Makanan Minuman Tertentu yang Dapat Diproduksi oleh Industri Rumah Tangga	
					Jumlah Dokumen Hasil Pengendalian dan Pengawasan serta Tindak Lanjut Pengawasan Sertifikat Produksi Pangan Industri Rumah Tangga dan Nomor P-IRT sebagai Izin Produksi, untuk Produk Makanan Minuman Tertentu yang Dapat Diproduksi oleh Industri Rumah Tangga (Dokumen)	1.02.04.2.03.0001 - Pengendalian dan Pengawasan serta Tindak Lanjut Pengawasan Sertifikat Produksi Pangan Industri Rumah Tangga dan Nomor P-IRT sebagai Izin Produksi, untuk Produk Makanan Minuman Tertentu yang Dapat Diproduksi oleh Industri Rumah Tangga	
				Persentase Tempat Pengolahan Makanan (TPM) Yang Memenuhi Syarat	Jumlah Dokumen Hasil Pengendalian dan Pengawasan serta Tindak Lanjut Pengawasan Penerbitan Sertifikat Laik Higiene Sanitasi Tempat Pengelolaan Makanan (TPM) antara lain Jasa Boga, Rumah Makan/Restoran dan Depot Air Minum (DAM) (Dokumen)	1.02.04.2.04 - Penerbitan Sertifikat Laik Higiene Sanitasi Tempat Pengelolaan Makanan (TPM) antara lain Jasa Boga, Rumah Makan/Restoran dan Depot Air Minum (DAM)	

NSPK DAN SASARAN RPJMD YANG RELEVAN	TUJUAN	SASARAN	OUTCOME	OUTPUT	INDIKATOR	PROGRAM / KEGIATAN / SUBKEGIATAN	KETERANGAN
(01)	*(02)*	*(03)*	*(04)*	*(05)*	*(06)*	*(07)*	*(08)*



					Jumlah Dokumen Hasil Pengendalian dan Pengawasan serta Tindak Lanjut Pengawasan Penerbitan Sertifikat Laik Higiene Sanitasi Tempat Pengelolaan Makanan (TPM) antara lain Jasa Boga, Rumah Makan/Restoran dan Depot Air Minum (DAM) (Dokumen)	1.02.04.2.04.0001 - Pengendalian dan Pengawasan serta Tindak Lanjut Pengawasan Penerbitan Sertifikat Laik Higiene Sanitasi Tempat Pengelolaan Makanan (TPM) antara lain Jasa Boga, Rumah Makan/Restoran dan Depot Air Minum (DAM)	
				Terlaksananya Pengendalian dan Pengawasan serta Tindak Lanjut Penerbitan Stiker Pembinaan pada Makanan Jajanan dan Sentra Makanan Jajanan	Jumlah Dokumen Hasil Pengendalian dan Pengawasan serta Tindak Lanjut Penerbitan Stiker Pembinaan pada Makanan Jajanan dan Sentra Makanan Jajanan (Dokumen)	1.02.04.2.05 - Penerbitan Stiker Pembinaan pada Makanan Jajanan dan Sentra Makanan Jajanan	
					Jumlah Dokumen Hasil Pengendalian dan Pengawasan serta Tindak Lanjut Penerbitan Stiker Pembinaan pada Makanan Jajanan dan Sentra Makanan Jajanan (Dokumen)	1.02.04.2.05.0001 - Pengendalian dan Pengawasan serta Tindak Lanjut Penerbitan Stiker Pembinaan pada Makanan Jajanan dan Sentra Makanan Jajanan	
				Persentase P-IRT Yang Memiliki Izin	Jumlah Produk dan Sarana Produksi Makanan-Minuman Industri Rumah Tangga Beredar yang Dilakukan Pemeriksaan Post Market dalam rangka Tindak Lanjut Pengawasan (Unit)	1.02.04.2.06 - Pemeriksaan dan Tindak Lanjut Hasil Pemeriksaan Post Market pada Produksi dan Produk Makanan Minuman Industri Rumah Tangga	
					Jumlah Produk dan Sarana Produksi Makanan-Minuman Industri Rumah Tangga Beredar yang Dilakukan Pemeriksaan Post Market dalam rangka Tindak Lanjut Pengawasan (Unit)	1.02.04.2.06.0001 - Pemeriksaan Post Market pada Produk Makanan-Minuman Industri Rumah Tangga yang Beredar dan Pengawasan serta Tindak Lanjut Pengawasan	
			Meningkatnya kualitas pemberdayaan masyarakat bidang kesehatan		Persentase Masyarakat Bidang Kesehatan yang Diberdayakan (Persentase)	1.02.05 - PROGRAM PEMBERDAYAAN MASYARAKAT BIDANG KESEHATAN	
				Tersedianya Teknologi Tepat Guna (TTG) sesuai lokal spesifik daerah dalam pengamanan kualitas air minum dan sanitasi aman	Jumlah Dokumen Promosi Kesehatan, Advokasi, Kemitraan dan Pemberdayaan Masyarakat (Dokumen)	1.02.05.2.01 - Advokasi, Pemberdayaan, Kemitraan, Peningkatan Peran serta Masyarakat dan Lintas Sektor Tingkat Daerah Kabupaten/Kota	



					Jumlah rumah tangga/masyarakat komunal Teknologi Tepat Guna (TTG) sesuai lokal spesifik dalam kualitas air minum dan sanitasi aman (Unit)	1.02.05.2.01 - Advokasi, Pemberdayaan, Kemitraan, Peningkatan Peran serta Masyarakat dan Lintas Sektor Tingkat Daerah Kabupaten/Kota	
NSPK DAN SASARAN RPJMD YANG RELEVAN	**TUJUAN**	**SASARAN**	**OUTCOME**	**OUTPUT**	**INDIKATOR**	**PROGRAM / KEGIATAN / SUBKEGIATAN**	**KETERANGAN**
(01)	*(02)*	*(03)*	*(04)*	*(05)*	*(06)*	*(07)*	*(08)*
					Jumlah Dokumen Promosi Kesehatan, Advokasi, Kemitraan dan Pemberdayaan Masyarakat (Dokumen)	1.02.05.2.01.0001 - Peningkatan Upaya Promosi Kesehatan, Advokasi, Kemitraan dan Pemberdayaan Masyarakat	
					Jumlah rumah tangga/masyarakat komunal Teknologi Tepat Guna (TTG) sesuai lokal spesifik dalam kualitas air minum dan sanitasi aman (Unit)	1.02.05.2.01.0002 - Teknologi Tepat Guna (TTG) sesuai lokal spesifik daerah dalam pengamanan kualitas air minum dan sanitasi aman	
				Terselenggaranya Promosi Kesehatan dan Gerakan Hidup Bersih dan Sehat	Jumlah Dokumen Hasil Penyelenggaraan Promosi Kesehatan dan Gerakan Hidup Bersih dan Sehat (Dokumen)	1.02.05.2.02 - Pelaksanaan Sehat dalam rangka Promotif Preventif Tingkat Daerah Kabupaten/Kota	
					Jumlah Keluarga yang Mengikuti Penumbuhan Kesadaran Keluarga dalam Peningkatan Derajat Kesehatan Keluarga dan Lingkungan dengan Menerapkan Perilaku Hidup Sersih dan Sehat (Keluarga)	1.02.05.2.02 - Pelaksanaan Sehat dalam rangka Promotif Preventif Tingkat Daerah Kabupaten/Kota	
					Jumlah Dokumen Hasil Penyelenggaraan Promosi Kesehatan dan Gerakan Hidup Bersih dan Sehat (Dokumen)	1.02.05.2.02.0001 - Penyelenggaraan Promosi Kesehatan dan Gerakan Hidup Bersih dan Sehat	
					Jumlah Keluarga yang Mengikuti Penumbuhan Kesadaran Keluarga dalam Peningkatan Derajat Kesehatan Keluarga dan Lingkungan dengan Menerapkan Perilaku Hidup Sersih dan Sehat (Keluarga)	1.02.05.2.02.0002 - Penumbuhan Kesadaran Keluarga dalam Peningkatan Derajat Kesehatan Keluarga dan Lingkungan dengan Menerapkan Perilaku Hidup Bersih dan Sehat	



				Terlaksananya pembinaan dan dukungan sumber daya yangdibutuhkan dalam pelaksanaan akreditasipuskesmas dan rumah sakit di Kabupaten/Kota	Jumlah Dokumen Hasil Bimbingan Teknis dan Supervisi Upaya Kesehatan Bersumber Daya Masyarakat (UKBM) (Dokumen)	1.02.05.2.03 - Pengembangan dan Pelaksanaan Upaya Kesehatan Bersumber Daya Masyarakat (UKBM) Tingkat Daerah Kabupaten/Kota	
					Jumlah Dokumen Hasil Bimbingan Teknis dan Supervisi Upaya Kesehatan Bersumber Daya Masyarakat (UKBM) (Dokumen)	1.02.05.2.03.0001 - Bimbingan Teknis dan Supervisi Pengembangan dan Pelaksanaan Upaya Kesehatan Bersumber Daya Masyarakat (UKBM)	
		Meningkatnya kualitas perencanaan dan penganggaran dalam menunjang kesinambungan pembangunan			Nilai SAKIP (Nilai)		
					Persentase Temuan Material Pemeriksaan Keuangan pada Dinas Kesehatan (%)		
NSPK DAN SASARAN RPJMD YANG RELEVAN	**TUJUAN**	**SASARAN**	**OUTCOME**	**OUTPUT**	**INDIKATOR**	**PROGRAM / KEGIATAN / SUBKEGIATAN**	**KETERANGAN**
(01)	*(02)*	*(03)*	*(04)*	*(05)*	*(06)*	*(07)*	*(08)*
			meningkatnya penunjang urusan pemerintahan daerah kabupaten		Persentase Penunjang Urusan Perangkat Daerah Berjalan Sesuai Standar (%)	1.02.01 - PROGRAM PENUNJANG URUSAN PEMERINTAHAN DAERAH KABUPATEN/KOTA	
				Persentase penyusunan dokumen perencanaan, penganggaran & evaluasi tepat waktu	Jumlah Berita Acara Hasil Forum Perangkat Daerah Berdasarkan Bidang Urusan yang Diampu dalam Rangka Penyusunan Dokumen Perencanaan Perangkat Daerah (Berita Acara)	1.02.01.2.01 - Perencanaan, Penganggaran, dan Evaluasi Kinerja Perangkat Daerah	
					Jumlah Data Statistik Sektoral Daerah yang Telah Dikumpulkan dan Diperiksa Lingkup Perangkat Daerah (Data)	1.02.01.2.01 - Perencanaan, Penganggaran, dan Evaluasi Kinerja Perangkat Daerah	
					Jumlah Dokumen DPA-SKPD dan Laporan Hasil Koordinasi Penyusunan Dokumen DPA-SKPD (Dokumen)	1.02.01.2.01 - Perencanaan, Penganggaran, dan Evaluasi Kinerja Perangkat Daerah	



					Jumlah Dokumen Hasil Penyelenggaraan Walidata Pendukung Statistik Sektoral Daerah (Dokumen)	1.02.01.2.01 - Perencanaan, Penganggaran, dan Evaluasi Kinerja Perangkat Daerah	
					Jumlah Dokumen Perencanaan Perangkat Daerah (Dokumen)	1.02.01.2.01 - Perencanaan, Penganggaran, dan Evaluasi Kinerja Perangkat Daerah	
					Jumlah Dokumen Perencanaan Urusan Selain Renstra PD dan Renja PD yang disusun (Dokumen)	1.02.01.2.01 - Perencanaan, Penganggaran, dan Evaluasi Kinerja Perangkat Daerah	
					Jumlah Dokumen Perubahan DPA-SKPD dan Laporan Hasil Koordinasi Penyusunan Dokumen Perubahan DPA-SKPD (Dokumen)	1.02.01.2.01 - Perencanaan, Penganggaran, dan Evaluasi Kinerja Perangkat Daerah	
					Jumlah Dokumen Perubahan RKA-SKPD dan Laporan Hasil Koordinasi Penyusunan Dokumen Perubahan RKA-SKPD (Dokumen)	1.02.01.2.01 - Perencanaan, Penganggaran, dan Evaluasi Kinerja Perangkat Daerah	
					Jumlah Dokumen RKA-SKPD dan Laporan Hasil Koordinasi Penyusunan Dokumen RKA-SKPD (Dokumen)	1.02.01.2.01 - Perencanaan, Penganggaran, dan Evaluasi Kinerja Perangkat Daerah	
					Jumlah Laporan Capaian Kinerja dan Ikhtisar Realisasi Kinerja SKPD dan Laporan Hasil Koordinasi Penyusunan Laporan Capaian Kinerja dan Ikhtisar Realisasi Kinerja SKPD (Laporan)	1.02.01.2.01 - Perencanaan, Penganggaran, dan Evaluasi Kinerja Perangkat Daerah	
					Jumlah Laporan Evaluasi Kinerja Perangkat Daerah (Laporan)	1.02.01.2.01 - Perencanaan, Penganggaran, dan Evaluasi Kinerja Perangkat Daerah	
NSPK DAN SASARAN RPJMD YANG RELEVAN	**TUJUAN**	**SASARAN**	**OUTCOME**	**OUTPUT**	**INDIKATOR**	**PROGRAM / KEGIATAN / SUBKEGIATAN**	**KETERANGAN**
(01)	*(02)*	*(03)*	*(04)*	*(05)*	*(06)*	*(07)*	*(08)*
					Jumlah Dokumen Perencanaan Perangkat Daerah (Dokumen)	1.02.01.2.01.0001 - Penyusunan Dokumen Perencanaan Perangkat Daerah	



					Jumlah Dokumen RKA-SKPD dan Laporan Hasil Koordinasi Penyusunan Dokumen RKA-SKPD (Dokumen)	1.02.01.2.01.0002 - Koordinasi dan Penyusunan Dokumen RKA-SKPD	
					Jumlah Dokumen Perubahan RKA-SKPD dan Laporan Hasil Koordinasi Penyusunan Dokumen Perubahan RKA-SKPD (Dokumen)	1.02.01.2.01.0003 - Koordinasi dan Penyusunan Dokumen Perubahan RKA-SKPD	
					Jumlah Dokumen DPA-SKPD dan Laporan Hasil Koordinasi Penyusunan Dokumen DPA-SKPD (Dokumen)	1.02.01.2.01.0004 - Koordinasi dan Penyusunan DPA-SKPD	
					Jumlah Dokumen Perubahan DPA-SKPD dan Laporan Hasil Koordinasi Penyusunan Dokumen Perubahan DPA-SKPD (Dokumen)	1.02.01.2.01.0005 - Koordinasi dan Penyusunan Perubahan DPA- SKPD	
					Jumlah Laporan Capaian Kinerja dan Ikhtisar Realisasi Kinerja SKPD dan Laporan Hasil Koordinasi Penyusunan Laporan Capaian Kinerja dan Ikhtisar Realisasi Kinerja SKPD (Laporan)	1.02.01.2.01.0006 - Koordinasi dan Penyusunan Laporan Capaian Kinerja dan Ikhtisar Realisasi Kinerja SKPD	
					Jumlah Laporan Evaluasi Kinerja Perangkat Daerah (Laporan)	1.02.01.2.01.0007 - Evaluasi Kinerja Perangkat Daerah	
					Jumlah Dokumen Hasil Penyelenggaraan Walidata Pendukung Statistik Sektoral Daerah (Dokumen)	1.02.01.2.01.0008 - Penyelenggaraan Walidata Pendukung Statistik Sektoral Daerah	
					Jumlah Data Statistik Sektoral Daerah yang Telah Dikumpulkan dan Diperiksa Lingkup Perangkat Daerah (Data)	1.02.01.2.01.0009 - Pelaksanaan Pengumpulan Data Statistik Sektoral Daerah	
					Jumlah Berita Acara Hasil Forum Perangkat Daerah Berdasarkan Bidang Urusan yang Diampu dalam Rangka Penyusunan Dokumen Perencanaan Perangkat Daerah (Berita Acara)	1.02.01.2.01.0010 - Pelaksanaan Forum Perangkat Daerah Berdasarkan Bidang Urusan yang Diampu dalam Rangka Penyusunan Dokumen Perencanaan Perangkat Daerah	
					Jumlah Dokumen Perencanaan Urusan Selain Renstra PD dan Renja PD yang disusun (Dokumen)	1.02.01.2.01.0011 - Penyusunan Dokumen Perencanaan Urusan Selain Renstra PD dan Renja PD	



NSPK DAN SASARAN RPJMD YANG RELEVAN	TUJUAN	SASARAN	OUTCOME	OUTPUT	INDIKATOR	PROGRAM / KEGIATAN / SUBKEGIATAN	KETERANGAN
(01)	*(02)*	*(03)*	*(04)*	*(05)*	*(06)*	*(07)*	*(08)*
				Persentase Administrasi Keuangan PD Tepat Waktu	Jumlah Dokumen Bahan Tanggapan Pemeriksaan dan Tindak Lanjut Pemeriksaan (Dokumen)	1.02.01.2.02 - Administrasi Keuangan Perangkat Daerah	
					Jumlah Dokumen Pelaporan dan Analisis Prognosis Realisasi Anggaran (Dokumen)	1.02.01.2.02 - Administrasi Keuangan Perangkat Daerah	
					Jumlah Laporan Keuangan Akhir Tahun SKPD dan Laporan Hasil Koordinasi Penyusunan Laporan Keuangan Akhir Tahun SKPD (Laporan)	1.02.01.2.02 - Administrasi Keuangan Perangkat Daerah	
					Jumlah Laporan Keuangan Bulanan/ Triwulanan/ Semesteran SKPD dan Laporan Koordinasi Penyusunan Laporan Keuangan Bulanan/Triwulanan/Semesteran SKPD (Laporan)	1.02.01.2.02 - Administrasi Keuangan Perangkat Daerah	
					Jumlah Orang yang Menerima Gaji dan Tunjangan ASN (Orang/bulan)	1.02.01.2.02 - Administrasi Keuangan Perangkat Daerah	
					Jumlah Orang yang Menerima Gaji dan Tunjangan ASN (Orang/bulan)	1.02.01.2.02.0001 - Penyediaan Gaji dan Tunjangan ASN	
					Jumlah Laporan Keuangan Akhir Tahun SKPD dan Laporan Hasil Koordinasi Penyusunan Laporan Keuangan Akhir Tahun SKPD (Laporan)	1.02.01.2.02.0005 - Koordinasi dan Penyusunan Laporan Keuangan Akhir Tahun SKPD	
					Jumlah Dokumen Bahan Tanggapan Pemeriksaan dan Tindak Lanjut Pemeriksaan (Dokumen)	1.02.01.2.02.0006 - Pengelolaan dan Penyiapan Bahan Tanggapan Pemeriksaan	
					Jumlah Laporan Keuangan Bulanan/ Triwulanan/ Semesteran SKPD dan Laporan Koordinasi Penyusunan Laporan Keuangan Bulanan/Triwulanan/Semesteran SKPD (Laporan)	1.02.01.2.02.0007 - Koordinasi dan Penyusunan Laporan Keuangan Bulanan/ Triwulanan/ Semesteran SKPD	



					Jumlah Dokumen Pelaporan dan Analisis Prognosis Realisasi Anggaran (Dokumen)	1.02.01.2.02.0008 - Penyusunan Pelaporan dan Analisis Prognosis Realisasi Anggaran	
				Persentase BMD yang Diadministrasi sesuai standar	Jumlah Laporan Hasil Pembinaan, Pengawasan, dan Pengendalian Barang Milik Daerah pada SKPD (Laporan)	1.02.01.2.03 - Administrasi Barang Milik Daerah pada Perangkat Daerah	
NSPK DAN SASARAN RPJMD YANG RELEVAN	**TUJUAN**	**SASARAN**	**OUTCOME**	**OUTPUT**	**INDIKATOR**	**PROGRAM / KEGIATAN / SUBKEGIATAN**	**KETERANGAN**
(01)	*(02)*	*(03)*	*(04)*	*(05)*	*(06)*	*(07)*	*(08)*
					Jumlah Laporan Penatausahaan Barang Milik Daerah pada SKPD (Laporan)	1.02.01.2.03 - Administrasi Barang Milik Daerah pada Perangkat Daerah	
					Jumlah Laporan Rekonsiliasi dan Penyusunan Laporan Barang Milik Daerah pada SKPD (Laporan)	1.02.01.2.03 - Administrasi Barang Milik Daerah pada Perangkat Daerah	
					Jumlah Rencana Kebutuhan Barang Milik Daerah SKPD (Dokumen)	1.02.01.2.03 - Administrasi Barang Milik Daerah pada Perangkat Daerah	
					Jumlah Rencana Kebutuhan Barang Milik Daerah SKPD (Dokumen)	1.02.01.2.03.0001 - Penyusunan Perencanaan Kebutuhan Barang Milik Daerah SKPD	
					Jumlah Laporan Hasil Pembinaan, Pengawasan, dan Pengendalian Barang Milik Daerah pada SKPD (Laporan)	1.02.01.2.03.0004 - Pembinaan, Pengawasan, dan Pengendalian Barang Milik Daerah pada SKPD	
					Jumlah Laporan Rekonsiliasi dan Penyusunan Laporan Barang Milik Daerah pada SKPD (Laporan)	1.02.01.2.03.0005 - Rekonsiliasi dan Penyusunan Laporan Barang Milik Daerah pada SKPD	
					Jumlah Laporan Penatausahaan Barang Milik Daerah pada SKPD (Laporan)	1.02.01.2.03.0006 - Penatausahaan Barang Milik Daerah pada SKPD	
				Persentase Realisasi Pendapatan Daerah Kewenangan PD	Jumlah Laporan Hasil Pengolahan, Pemeliharaan, dan Pelaporan Data Retribusi Daerah (Laporan)	1.02.01.2.04 - Administrasi Pendapatan Daerah Kewenangan Perangkat Daerah	
					Jumlah Laporan Hasil Penyuluhan dan Penyebarluasan Kebijakan Retribusi Daerah (Laporan)	1.02.01.2.04 - Administrasi Pendapatan Daerah Kewenangan Perangkat Daerah	



					Jumlah Laporan Hasil Penyuluhan dan Penyebarluasan Kebijakan Retribusi Daerah (Laporan)	1.02.01.2.04.0003 - Penyuluhan dan Penyebarluasan Kebijakan Retribusi Daerah	
					Jumlah Laporan Hasil Pengolahan, Pemeliharaan, dan Pelaporan Data Retribusi Daerah (Laporan)	1.02.01.2.04.0005 - Pengolahan Data Retribusi Daerah	
				Persentase Pegawai PD yang dilayani	Jumlah Dokumen Hasil Koordinasi dan Pelaksanaaan Sistem Informasi Kepegawaian (Dokumen)	1.02.01.2.05 - Administrasi Kepegawaian Perangkat Daerah	
					Jumlah Dokumen Monitoring, Evaluasi, dan Penilaian Kinerja Pegawai (Dokumen)	1.02.01.2.05 - Administrasi Kepegawaian Perangkat Daerah	
					Jumlah Dokumen Pendataan dan Pengolahan Administrasi Kepegawaian (Dokumen)	1.02.01.2.05 - Administrasi Kepegawaian Perangkat Daerah	
NSPK DAN SASARAN RPJMD YANG RELEVAN	**TUJUAN**	**SASARAN**	**OUTCOME**	**OUTPUT**	**INDIKATOR**	**PROGRAM / KEGIATAN / SUBKEGIATAN**	**KETERANGAN**
(01)	*(02)*	*(03)*	*(04)*	*(05)*	*(06)*	*(07)*	*(08)*
					Jumlah Orang yang Mengikuti Bimbingan Teknis Implementasi Peraturan Perundang-Undangan (Orang)	1.02.01.2.05 - Administrasi Kepegawaian Perangkat Daerah	
					Jumlah Orang yang Mengikuti Sosialisasi Peraturan Perundang-Undangan (Orang)	1.02.01.2.05 - Administrasi Kepegawaian Perangkat Daerah	
					Jumlah Pegawai Berdasarkan Tugas dan Fungsi yang Mengikuti Pendidikan dan Pelatihan (Orang)	1.02.01.2.05 - Administrasi Kepegawaian Perangkat Daerah	
					Jumlah Dokumen Pendataan dan Pengolahan Administrasi Kepegawaian (Dokumen)	1.02.01.2.05.0003 - Pendataan dan Pengolahan Administrasi Kepegawaian	
					Jumlah Dokumen Hasil Koordinasi dan Pelaksanaaan Sistem Informasi Kepegawaian (Dokumen)	1.02.01.2.05.0004 - Koordinasi dan Pelaksanaan Sistem Informasi Kepegawaian	
					Jumlah Dokumen Monitoring, Evaluasi, dan Penilaian Kinerja Pegawai (Dokumen)	1.02.01.2.05.0005 - Monitoring, Evaluasi, dan Penilaian Kinerja Pegawai	



					Jumlah Pegawai Berdasarkan Tugas dan Fungsi yang Mengikuti Pendidikan dan Pelatihan (Orang)	1.02.01.2.05.0009 - Pendidikan dan Pelatihan Pegawai Berdasarkan Tugas dan Fungsi	
					Jumlah Orang yang Mengikuti Sosialisasi Peraturan Perundang-Undangan (Orang)	1.02.01.2.05.0010 - Sosialisasi Peraturan Perundang-Undangan	
					Jumlah Orang yang Mengikuti Bimbingan Teknis Implementasi Peraturan Perundang-Undangan (Orang)	1.02.01.2.05.0011 - Bimbingan Teknis Implementasi Peraturan Perundang-Undangan	
				Persentase administrasi umum PD berjalan sesuai standar	Jumlah Dokumen Bahan Bacaan dan Peraturan Perundang-Undangan yang Disediakan (Dokumen)	1.02.01.2.06 - Administrasi Umum Perangkat Daerah	
					Jumlah Dokumen Dukungan Pelaksanaan Sistem Pemerintahan Berbasis Elektronik pada SKPD (Dokumen)	1.02.01.2.06 - Administrasi Umum Perangkat Daerah	
					Jumlah Dokumen Penatausahaan Arsip Dinamis pada SKPD (Dokumen)	1.02.01.2.06 - Administrasi Umum Perangkat Daerah	
					Jumlah Laporan Fasilitasi Kunjungan Tamu (Laporan)	1.02.01.2.06 - Administrasi Umum Perangkat Daerah	
					Jumlah Laporan Penyelenggaraan Rapat Koordinasi dan Konsultasi SKPD (Laporan)	1.02.01.2.06 - Administrasi Umum Perangkat Daerah	
					Jumlah Paket Bahan Logistik Kantor yang Disediakan (Paket)	1.02.01.2.06 - Administrasi Umum Perangkat Daerah	

NSPK DAN SASARAN RPJMD YANG RELEVAN	TUJUAN	SASARAN	OUTCOME	OUTPUT	INDIKATOR	PROGRAM / KEGIATAN / SUBKEGIATAN	KETERANGAN
(01)	*(02)*	*(03)*	*(04)*	*(05)*	*(06)*	*(07)*	*(08)*
					Jumlah Paket Barang Cetakan dan Penggandaan yang Disediakan (Paket)	1.02.01.2.06 - Administrasi Umum Perangkat Daerah	
					Jumlah Paket Komponen Instalasi Listrik/Penerangan Bangunan Kantor yang Disediakan (Paket)	1.02.01.2.06 - Administrasi Umum Perangkat Daerah	
					Jumlah Paket Peralatan dan Perlengkapan Kantor yang Disediakan (Paket)	1.02.01.2.06 - Administrasi Umum Perangkat Daerah	



					Jumlah Paket Peralatan Rumah Tangga yang Disediakan (Paket)	1.02.01.2.06 - Administrasi Umum Perangkat Daerah	
					Jumlah Paket Komponen Instalasi Listrik/Penerangan Bangunan Kantor yang Disediakan (Paket)	1.02.01.2.06.0001 - Penyediaan Komponen Instalasi Listrik/Penerangan Bangunan Kantor	
					Jumlah Paket Peralatan dan Perlengkapan Kantor yang Disediakan (Paket)	1.02.01.2.06.0002 - Penyediaan Peralatan dan Perlengkapan Kantor	
					Jumlah Paket Peralatan Rumah Tangga yang Disediakan (Paket)	1.02.01.2.06.0003 - Penyediaan Peralatan Rumah Tangga	
					Jumlah Paket Bahan Logistik Kantor yang Disediakan (Paket)	1.02.01.2.06.0004 - Penyediaan Bahan Logistik Kantor	
					Jumlah Paket Barang Cetakan dan Penggandaan yang Disediakan (Paket)	1.02.01.2.06.0005 - Penyediaan Barang Cetakan dan Penggandaan	
					Jumlah Dokumen Bahan Bacaan dan Peraturan Perundang-Undangan yang Disediakan (Dokumen)	1.02.01.2.06.0006 - Penyediaan Bahan Bacaan dan Peraturan Perundang-undangan	
					Jumlah Laporan Fasilitasi Kunjungan Tamu (Laporan)	1.02.01.2.06.0008 - Fasilitasi Kunjungan Tamu	
					Jumlah Laporan Penyelenggaraan Rapat Koordinasi dan Konsultasi SKPD (Laporan)	1.02.01.2.06.0009 - Penyelenggaraan Rapat Koordinasi dan Konsultasi SKPD	
					Jumlah Dokumen Penatausahaan Arsip Dinamis pada SKPD (Dokumen)	1.02.01.2.06.0010 - Penatausahaan Arsip Dinamis pada SKPD	
					Jumlah Dokumen Dukungan Pelaksanaan Sistem Pemerintahan Berbasis Elektronik pada SKPD (Dokumen)	1.02.01.2.06.0011 - Dukungan Pelaksanaan Sistem Pemerintahan Berbasis Elektronik pada SKPD	
				persentase bmd-pd penunjang yang terpenuhi	Jumlah Paket Mebel yang Disediakan (Unit)	1.02.01.2.07 - Pengadaan Barang Milik Daerah Penunjang Urusan Pemerintah Daerah	
NSPK DAN SASARAN RPJMD YANG RELEVAN	**TUJUAN**	**SASARAN**	**OUTCOME**	**OUTPUT**	**INDIKATOR**	**PROGRAM / KEGIATAN / SUBKEGIATAN**	**KETERANGAN**
(01)	*(02)*	*(03)*	*(04)*	*(05)*	*(06)*	*(07)*	*(08)*



					Jumlah Unit Gedung Kantor atau Bangunan Lainnya yang Disediakan (Unit)	1.02.01.2.07 - Pengadaan Barang Milik Daerah Penunjang Urusan Pemerintah Daerah	
					Jumlah Unit Kendaraan Dinas Operasional atau Lapangan yang Disediakan (Unit)	1.02.01.2.07 - Pengadaan Barang Milik Daerah Penunjang Urusan Pemerintah Daerah	
					Jumlah Unit Peralatan dan Mesin Lainnya yang Disediakan (Unit)	1.02.01.2.07 - Pengadaan Barang Milik Daerah Penunjang Urusan Pemerintah Daerah	
					Jumlah Unit Sarana dan Prasarana Gedung Kantor atau Bangunan Lainnya yang Disediakan (Unit)	1.02.01.2.07 - Pengadaan Barang Milik Daerah Penunjang Urusan Pemerintah Daerah	
					Jumlah Unit Sarana dan Prasarana Pendukung Gedung Kantor atau Bangunan Lainnya yang Disediakan (Unit)	1.02.01.2.07 - Pengadaan Barang Milik Daerah Penunjang Urusan Pemerintah Daerah	
					Jumlah Unit Kendaraan Dinas Operasional atau Lapangan yang Disediakan (Unit)	1.02.01.2.07.0002 - Pengadaan Kendaraan Dinas Operasional atau Lapangan	
					Jumlah Paket Mebel yang Disediakan (Unit)	1.02.01.2.07.0005 - Pengadaan Mebel	
					Jumlah Unit Peralatan dan Mesin Lainnya yang Disediakan (Unit)	1.02.01.2.07.0006 - Pengadaan Peralatan dan Mesin Lainnya	
					Jumlah Unit Gedung Kantor atau Bangunan Lainnya yang Disediakan (Unit)	1.02.01.2.07.0009 - Pengadaan Gedung Kantor atau Bangunan Lainnya	
					Jumlah Unit Sarana dan Prasarana Gedung Kantor atau Bangunan Lainnya yang Disediakan (Unit)	1.02.01.2.07.0010 - Pengadaan Sarana dan Prasarana Gedung Kantor atau Bangunan Lainnya	
					Jumlah Unit Sarana dan Prasarana Pendukung Gedung Kantor atau Bangunan Lainnya yang Disediakan (Unit)	1.02.01.2.07.0011 - Pengadaan Sarana dan Prasarana Pendukung Gedung Kantor atau Bangunan Lainnya	
				persentase jasa penunjang urusan yang tersedia	Jumlah Laporan Penyediaan Jasa Komunikasi, Sumber Daya Air dan Listrik yang Disediakan (Laporan)	1.02.01.2.08 - Penyediaan Jasa Penunjang Urusan Pemerintahan Daerah	
					Jumlah Laporan Penyediaan Jasa Pelayanan Umum Kantor yang Disediakan (Laporan)	1.02.01.2.08 - Penyediaan Jasa Penunjang Urusan Pemerintahan Daerah	



					Jumlah Laporan Penyediaan Jasa Peralatan dan Perlengkapan Kantor yang Disediakan (Laporan)	1.02.01.2.08 - Penyediaan Jasa Penunjang Urusan Pemerintahan Daerah	
					Jumlah Laporan Penyediaan Jasa Surat Menyurat (Laporan)	1.02.01.2.08 - Penyediaan Jasa Penunjang Urusan Pemerintahan Daerah	
NSPK DAN SASARAN RPJMD YANG RELEVAN	**TUJUAN**	**SASARAN**	**OUTCOME**	**OUTPUT**	**INDIKATOR**	**PROGRAM / KEGIATAN / SUBKEGIATAN**	**KETERANGAN**
(01)	*(02)*	*(03)*	*(04)*	*(05)*	*(06)*	*(07)*	*(08)*
					Jumlah Laporan Penyediaan Jasa Surat Menyurat (Laporan)	1.02.01.2.08.0001 - Penyediaan Jasa Surat Menyurat	
					Jumlah Laporan Penyediaan Jasa Komunikasi, Sumber Daya Air dan Listrik yang Disediakan (Laporan)	1.02.01.2.08.0002 - Penyediaan Jasa Komunikasi, Sumber Daya Air dan Listrik	
					Jumlah Laporan Penyediaan Jasa Peralatan dan Perlengkapan Kantor yang Disediakan (Laporan)	1.02.01.2.08.0003 - Penyediaan Jasa Peralatan dan Perlengkapan Kantor	
					Jumlah Laporan Penyediaan Jasa Pelayanan Umum Kantor yang Disediakan (Laporan)	1.02.01.2.08.0004 - Penyediaan Jasa Pelayanan Umum Kantor	
				Persentase BMD penunjang urusan yang terpelihara	Jumlah Aset Tak Berwujud yang Dipelihara (Unit)	1.02.01.2.09 - Pemeliharaan Barang Milik Daerah Penunjang Urusan Pemerintahan Daerah	
					Jumlah Gedung Kantor dan Bangunan Lainnya yang Dipelihara/Direhabilitasi (Unit)	1.02.01.2.09 - Pemeliharaan Barang Milik Daerah Penunjang Urusan Pemerintahan Daerah	
					Jumlah Kendaraan Dinas Operasional atau Lapangan yang Dipelihara dan dibayarkan Pajak dan Perizinannya (Unit)	1.02.01.2.09 - Pemeliharaan Barang Milik Daerah Penunjang Urusan Pemerintahan Daerah	
					Jumlah Kendaraan Perorangan Dinas atau Kendaraan Dinas Jabatan yang Dipelihara dan dibayarkan Pajaknya (Unit)	1.02.01.2.09 - Pemeliharaan Barang Milik Daerah Penunjang Urusan Pemerintahan Daerah	
					Jumlah Mebel yang Dipelihara (Unit)	1.02.01.2.09 - Pemeliharaan Barang Milik Daerah Penunjang Urusan Pemerintahan Daerah	



					Jumlah Peralatan dan Mesin Lainnya yang Dipelihara (Unit)	1.02.01.2.09 - Pemeliharaan Barang Milik Daerah Penunjang Urusan Pemerintahan Daerah	
					Jumlah Sarana dan Prasarana Gedung Kantor atau Bangunan Lainnya yang Dipelihara/Direhabilitasi (Unit)	1.02.01.2.09 - Pemeliharaan Barang Milik Daerah Penunjang Urusan Pemerintahan Daerah	
					Jumlah Sarana dan Prasarana Pendukung Gedung Kantor atau Bangunan Lainnya yang Dipelihara/Direhabilitasi (Unit)	1.02.01.2.09 - Pemeliharaan Barang Milik Daerah Penunjang Urusan Pemerintahan Daerah	
					Jumlah Kendaraan Perorangan Dinas atau Kendaraan Dinas Jabatan yang Dipelihara dan dibayarkan Pajaknya (Unit)	1.02.01.2.09.0001 - Penyediaan Jasa Pemeliharaan, Biaya Pemeliharaan, dan Pajak Kendaraan Perorangan Dinas atau Kendaraan Dinas Jabatan	
NSPK DAN SASARAN RPJMD YANG RELEVAN	**TUJUAN**	**SASARAN**	**OUTCOME**	**OUTPUT**	**INDIKATOR**	**PROGRAM / KEGIATAN / SUBKEGIATAN**	**KETERANGAN**
(01)	*(02)*	*(03)*	*(04)*	*(05)*	*(06)*	*(07)*	*(08)*
					Jumlah Kendaraan Dinas Operasional atau Lapangan yang Dipelihara dan dibayarkan Pajak dan Perizinannya (Unit)	1.02.01.2.09.0002 - Penyediaan Jasa Pemeliharaan, Biaya Pemeliharaan, Pajak dan Perizinan Kendaraan Dinas Operasional atau Lapangan	
					Jumlah Mebel yang Dipelihara (Unit)	1.02.01.2.09.0005 - Pemeliharaan Mebel	
					Jumlah Peralatan dan Mesin Lainnya yang Dipelihara (Unit)	1.02.01.2.09.0006 - Pemeliharaan Peralatan dan Mesin Lainnya	
					Jumlah Aset Tak Berwujud yang Dipelihara (Unit)	1.02.01.2.09.0008 - Pemeliharaan Aset Tak Berwujud	
					Jumlah Gedung Kantor dan Bangunan Lainnya yang Dipelihara/Direhabilitasi (Unit)	1.02.01.2.09.0009 - Pemeliharaan/Rehabilitasi Gedung Kantor dan Bangunan Lainnya	
					Jumlah Sarana dan Prasarana Gedung Kantor atau Bangunan Lainnya yang Dipelihara/Direhabilitasi (Unit)	1.02.01.2.09.0010 - Pemeliharaan/Rehabilitasi Sarana dan Prasarana Gedung Kantor atau Bangunan Lainnya	



					Jumlah Sarana dan Prasarana Pendukung Gedung Kantor atau Bangunan Lainnya yang Dipelihara/Direhabilitasi (Unit)	1.02.01.2.09.0011 - Pemeliharaan/Rehabilitasi Sarana dan Prasarana Pendukung Gedung Kantor atau Bangunan Lainnya	
				persentase layanan BLUD yang berjalan baik	Jumlah BLUD yang Menyediakan Pelayanan dan Penunjang Pelayanan (Unit Kerja)	1.02.01.2.10 - Peningkatan Pelayanan BLUD	
					Jumlah BLUD yang Menyediakan Pelayanan dan Penunjang Pelayanan (Unit Kerja)	1.02.01.2.10.0001 - Pelayanan dan Penunjang Pelayanan BLUD	
1.02.0.00.0.00.01.0001 - RUMAH SAKIT UMUM DAERAH							
- Meningkatnya kualitas modal manusia - Meningkatnya Akuntabilitas Penyelenggaraan Pemerintahan Daerah	Meningkatnya Derajat Kesehatan Masyarakat				Usia Harapan Hidup (UHH) ((tahun))		
					Indeks Keluarga Sehat (Angka)		
		Meningkatnya Kualitas dan Akses Kesehatan Masyarakat			Angka Kematian Bayi (AKB) per 1.000 kelahiran hidup (Orang)		
					Angka Kematian Ibu (AKI) ((per 100.000 kelahiran hidup))		
					Cakupan Desa/Kelurahan Universal Child Imunization (UCI) (Persentase)		
NSPK DAN SASARAN RPJMD YANG RELEVAN	**TUJUAN**	**SASARAN**	**OUTCOME**	**OUTPUT**	**INDIKATOR**	**PROGRAM / KEGIATAN / SUBKEGIATAN**	**KETERANGAN**
(01)	*(02)*	*(03)*	*(04)*	*(05)*	*(06)*	*(07)*	*(08)*
					Prevalensi Stunting (pendek dan sangat pendek) pada balita ((%))		
					Angka keberhasilan pengobatan tuberkulosis (treatment success rate) ((%))		
			Meningkatnya kualitas kesehatan perorangan dan masyarakat		Angka Kematian Ibu (AKI) ((per 100.000 kelahiran hidup))	1.02.02 - PROGRAM PEMENUHAN UPAYA KESEHATAN PERORANGAN DAN UPAYA KESEHATAN MASYARAKAT	



					Prevalensi Stunting (pendek dan sangat pendek) (%)	1.02.02 - PROGRAM PEMENUHAN UPAYA KESEHATAN PERORANGAN DAN UPAYA KESEHATAN MASYARAKAT	
				Persentase Sarana dan Prasarana Rumah Sakit Yang Memenuhi Standar	Jumlah Alat Kesehatan/Alat Penunjang Medik Fasilitas Layanan Kesehatan yang Terpelihara Sesuai Standar (Unit)	1.02.02.2.01 - Penyediaan Fasilitas Pelayanan Kesehatan untuk UKM dan UKP Kewenangan Daerah Kabupaten/Kota	
					Jumlah Alat Kesehatan/Alat Penunjang Medik Fasilitas Pelayanan Kesehatan yang Disediakan (Unit)	1.02.02.2.01 - Penyediaan Fasilitas Pelayanan Kesehatan untuk UKM dan UKP Kewenangan Daerah Kabupaten/Kota	
					Jumlah Obat, Bahan Habis Pakai, Bahan Medis Habis Pakai, Vaksin, Makanan dan Minuman di Fasilitas Kesehatan yang disediakan (Paket)	1.02.02.2.01 - Penyediaan Fasilitas Pelayanan Kesehatan untuk UKM dan UKP Kewenangan Daerah Kabupaten/Kota	
					Jumlah Rumah Dinas Tenaga Kesehatan yang Dibangun (Unit)	1.02.02.2.01 - Penyediaan Fasilitas Pelayanan Kesehatan untuk UKM dan UKP Kewenangan Daerah Kabupaten/Kota	
					Jumlah Rumah Sakit Baru yang Memenuhi Rasio Tempat Tidur Terhadap Jumlah Penduduk Minimal 1:1000 (Unit)	1.02.02.2.01 - Penyediaan Fasilitas Pelayanan Kesehatan untuk UKM dan UKP Kewenangan Daerah Kabupaten/Kota	
					Jumlah Rumah sakit yang ditingkatkan sarana, prasarana, alat kesehatan dan SDM agar sesuai standar jenis pelayanan rumah sakit berdasarkan kelas rumah sakit yang memenuhi rasio tempat tidur terhadap jumlah penduduk minimal 1:1000 dan/atau dalam rangka peningkatan kapasitas pelayanan rumah sakit (Unit)	1.02.02.2.01 - Penyediaan Fasilitas Pelayanan Kesehatan untuk UKM dan UKP Kewenangan Daerah Kabupaten/Kota	
NSPK DAN SASARAN RPJMD YANG RELEVAN	**TUJUAN**	**SASARAN**	**OUTCOME**	**OUTPUT**	**INDIKATOR**	**PROGRAM / KEGIATAN / SUBKEGIATAN**	**KETERANGAN**
(01)	*(02)*	*(03)*	*(04)*	*(05)*	*(06)*	*(07)*	*(08)*



					Jumlah Sarana dan Prasarana Rumah Dinas Tenaga Kesehatan yang Telah Dilakukan Rehabilitasi dan Pemeliharaan (Unit)	1.02.02.2.01 - Penyediaan Fasilitas Pelayanan Kesehatan untuk UKM dan UKP Kewenangan Daerah Kabupaten/Kota	
					Jumlah Sarana, Prasarana dan Alat Kesehatan yang Telah Dilakukan Program Rehabilitasi dan Pemeliharaan Oleh Rumah Sakit (Unit)	1.02.02.2.01 - Penyediaan Fasilitas Pelayanan Kesehatan untuk UKM dan UKP Kewenangan Daerah Kabupaten/Kota	
					Jumlah Rumah Sakit Baru yang Memenuhi Rasio Tempat Tidur Terhadap Jumlah Penduduk Minimal 1:1000 (Unit)	1.02.02.2.01.0001 - Pembangunan Rumah Sakit beserta Sarana dan Prasarana Pendukungnya	
					Jumlah Rumah Dinas Tenaga Kesehatan yang Dibangun (Unit)	1.02.02.2.01.0004 - Pembangunan Rumah Dinas Tenaga Kesehatan	
					Jumlah Sarana, Prasarana dan Alat Kesehatan yang Telah Dilakukan Program Rehabilitasi dan Pemeliharaan Oleh Rumah Sakit (Unit)	1.02.02.2.01.0008 - Rehabilitasi dan Pemeliharaan Rumah Sakit	
					Jumlah Sarana dan Prasarana Rumah Dinas Tenaga Kesehatan yang Telah Dilakukan Rehabilitasi dan Pemeliharaan (Unit)	1.02.02.2.01.0011 - Rehabilitasi dan Pemeliharaan Rumah Dinas Tenaga Kesehatan	
					Jumlah Alat Kesehatan/Alat Penunjang Medik Fasilitas Pelayanan Kesehatan yang Disediakan (Unit)	1.02.02.2.01.0014 - Pengadaan Alat Kesehatan/Alat Penunjang Medik Fasilitas Pelayanan Kesehatan	
					Jumlah Alat Kesehatan/Alat Penunjang Medik Fasilitas Layanan Kesehatan yang Terpelihara Sesuai Standar (Unit)	1.02.02.2.01.0020 - Pemeliharaan Rutin dan Berkala Alat Kesehatan/Alat Penunjang Medik Fasilitas Pelayanan Kesehatan	
					Jumlah Rumah sakit yang ditingkatkan sarana, prasarana, alat kesehatan dan SDM agar sesuai standar jenis pelayanan rumah sakit berdasarkan kelas rumah sakit yang memenuhi rasio tempat tidur terhadap jumlah penduduk minimal 1:1000 dan/atau dalam rangka peningkatan kapasitas pelayanan rumah sakit (Unit)	1.02.02.2.01.0022 - Pengembangan Rumah Sakit	



					Jumlah Obat, Bahan Habis Pakai, Bahan Medis Habis Pakai, Vaksin, Makanan dan Minuman di Fasilitas Kesehatan yang disediakan (Paket)	1.02.02.2.01.0023 - Pengadaan Obat, Bahan Habis Pakai, Bahan Medis Habis Pakai,, Vaksin, Makanan dan Minuman di Fasilitas Kesehatan	
NSPK DAN SASARAN RPJMD YANG RELEVAN	**TUJUAN**	**SASARAN**	**OUTCOME**	**OUTPUT**	**INDIKATOR**	**PROGRAM / KEGIATAN / SUBKEGIATAN**	**KETERANGAN**
(01)	*(02)*	*(03)*	*(04)*	*(05)*	*(06)*	*(07)*	*(08)*
				Terpenuhinya Layanan Kesehatan Rumah Sakit Sesuai Standar	Jumlah Dokumen Operasional Pelayanan Rumah Sakit (Dokumen)	1.02.02.2.02 - Penyediaan Layanan Kesehatan untuk UKM dan UKP Rujukan Tingkat Daerah Kabupaten/Kota	
					Jumlah Fasilitas Kesehatan yang Terakreditasi di Kabupaten/Kota (Unit)	1.02.02.2.02 - Penyediaan Layanan Kesehatan untuk UKM dan UKP Rujukan Tingkat Daerah Kabupaten/Kota	
					Jumlah Public Safety Center (PSC 119) Tersediaan, Terkelolaan dan Terintegrasi Dengan Rumah Sakit Dalam Satu Sistem Penanganan Gawat Darurat Terpadu (SPGDT) (Unit)	1.02.02.2.02 - Penyediaan Layanan Kesehatan untuk UKM dan UKP Rujukan Tingkat Daerah Kabupaten/Kota	
					Jumlah Dokumen Operasional Pelayanan Rumah Sakit (Dokumen)	1.02.02.2.02.0032 - Operasional Pelayanan Rumah Sakit	
					Jumlah Fasilitas Kesehatan yang Terakreditasi di Kabupaten/Kota (Unit)	1.02.02.2.02.0035 - Pelaksanaan Akreditasi Fasilitas Kesehatan di Kabupaten/Kota	
					Jumlah Public Safety Center (PSC 119) Tersediaan, Terkelolaan dan Terintegrasi Dengan Rumah Sakit Dalam Satu Sistem Penanganan Gawat Darurat Terpadu (SPGDT) (Unit)	1.02.02.2.02.0038 - Penyediaan dan Pengelolaan Sistem Penanganan Gawat Darurat Terpadu (SPGDT)	
				Surat Izin Operasional Rumah Sakit	Jumlah Rumah Sakit dan Fasilitas Pelayanan Kesehatan Tingkat Daerah Kabupaten/Kota yang Melakukan Peningkatan Tata Kelola Sesuai Standar (Unit)	1.02.02.2.04 - Penerbitan Izin Rumah Sakit Kelas C, D dan Fasilitas Pelayanan Kesehatan Tingkat Daerah Kabupaten/Kota	



					Jumlah Rumah Sakit dan Fasilitas Pelayanan Kesehatan Tingkat Daerah Kabupaten/Kota yang Melakukan Peningkatan Tata Kelola Sesuai Standar (Unit)	1.02.02.2.04.0002 - Peningkatan Tata Kelola Rumah Sakit dan Fasilitas Pelayanan Kesehatan Tingkat Daerah Kabupaten/Kota	
		Meningkatnya kualitas perencanaan dan penganggaran dalam menunjang kesinambungan pembangunan			Nilai SAKIP (Nilai)		
					Persentase Temuan Material Pemeriksaan Keuangan pada Dinas Kesehatan (%)		
			Perencanaan, Penganggaran, dan Evaluasi Kinerja Perangkat Daerah		Persentase Penunjang Urusan Perangkat Daerah Berjalan Sesuai Standar (%)	1.02.01 - PROGRAM PENUNJANG URUSAN PEMERINTAHAN DAERAH KABUPATEN/KOTA	
NSPK DAN SASARAN RPJMD YANG RELEVAN	**TUJUAN**	**SASARAN**	**OUTCOME**	**OUTPUT**	**INDIKATOR**	**PROGRAM / KEGIATAN / SUBKEGIATAN**	**KETERANGAN**
(01)	*(02)*	*(03)*	*(04)*	*(05)*	*(06)*	*(07)*	*(08)*
				Persentase penyusunan dokumen perencanaan, penganggaran & evaluasi tepat waktu	Jumlah Dokumen DPA-SKPD dan Laporan Hasil Koordinasi Penyusunan Dokumen DPA-SKPD (Dokumen)	1.02.01.2.01 - Perencanaan, Penganggaran, dan Evaluasi Kinerja Perangkat Daerah	
					Jumlah Dokumen Perencanaan Perangkat Daerah (Dokumen)	1.02.01.2.01 - Perencanaan, Penganggaran, dan Evaluasi Kinerja Perangkat Daerah	
					Jumlah Dokumen Perubahan DPA-SKPD dan Laporan Hasil Koordinasi Penyusunan Dokumen Perubahan DPA-SKPD (Dokumen)	1.02.01.2.01 - Perencanaan, Penganggaran, dan Evaluasi Kinerja Perangkat Daerah	
					Jumlah Dokumen Perubahan RKA-SKPD dan Laporan Hasil Koordinasi Penyusunan Dokumen Perubahan RKA-SKPD (Dokumen)	1.02.01.2.01 - Perencanaan, Penganggaran, dan Evaluasi Kinerja Perangkat Daerah	
					Jumlah Dokumen RKA-SKPD dan Laporan Hasil Koordinasi Penyusunan Dokumen RKA-SKPD (Dokumen)	1.02.01.2.01 - Perencanaan, Penganggaran, dan Evaluasi Kinerja Perangkat Daerah	



					Jumlah Laporan Capaian Kinerja dan Ikhtisar Realisasi Kinerja SKPD dan Laporan Hasil Koordinasi Penyusunan Laporan Capaian Kinerja dan Ikhtisar Realisasi Kinerja SKPD (Laporan)	1.02.01.2.01 - Perencanaan, Penganggaran, dan Evaluasi Kinerja Perangkat Daerah	
					Jumlah Laporan Evaluasi Kinerja Perangkat Daerah (Laporan)	1.02.01.2.01 - Perencanaan, Penganggaran, dan Evaluasi Kinerja Perangkat Daerah	
					Jumlah Dokumen Perencanaan Perangkat Daerah (Dokumen)	1.02.01.2.01.0001 - Penyusunan Dokumen Perencanaan Perangkat Daerah	
					Jumlah Dokumen RKA-SKPD dan Laporan Hasil Koordinasi Penyusunan Dokumen RKA-SKPD (Dokumen)	1.02.01.2.01.0002 - Koordinasi dan Penyusunan Dokumen RKA-SKPD	
					Jumlah Dokumen Perubahan RKA-SKPD dan Laporan Hasil Koordinasi Penyusunan Dokumen Perubahan RKA-SKPD (Dokumen)	1.02.01.2.01.0003 - Koordinasi dan Penyusunan Dokumen Perubahan RKA-SKPD	
					Jumlah Dokumen DPA-SKPD dan Laporan Hasil Koordinasi Penyusunan Dokumen DPA-SKPD (Dokumen)	1.02.01.2.01.0004 - Koordinasi dan Penyusunan DPA-SKPD	
					Jumlah Dokumen Perubahan DPA-SKPD dan Laporan Hasil Koordinasi Penyusunan Dokumen Perubahan DPA-SKPD (Dokumen)	1.02.01.2.01.0005 - Koordinasi dan Penyusunan Perubahan DPA- SKPD	

NSPK DAN SASARAN RPJMD YANG RELEVAN	TUJUAN	SASARAN	OUTCOME	OUTPUT	INDIKATOR	PROGRAM / KEGIATAN / SUBKEGIATAN	KETERANGAN
(01)	*(02)*	*(03)*	*(04)*	*(05)*	*(06)*	*(07)*	*(08)*
					Jumlah Laporan Capaian Kinerja dan Ikhtisar Realisasi Kinerja SKPD dan Laporan Hasil Koordinasi Penyusunan Laporan Capaian Kinerja dan Ikhtisar Realisasi Kinerja SKPD (Laporan)	1.02.01.2.01.0006 - Koordinasi dan Penyusunan Laporan Capaian Kinerja dan Ikhtisar Realisasi Kinerja SKPD	
					Jumlah Laporan Evaluasi Kinerja Perangkat Daerah (Laporan)	1.02.01.2.01.0007 - Evaluasi Kinerja Perangkat Daerah	



				Persentase Administrasi Keuangan PD Tepat Waktu	Jumlah Dokumen Pelaporan dan Analisis Prognosis Realisasi Anggaran (Dokumen)	1.02.01.2.02 - Administrasi Keuangan Perangkat Daerah	
					Jumlah Laporan Keuangan Akhir Tahun SKPD dan Laporan Hasil Koordinasi Penyusunan Laporan Keuangan Akhir Tahun SKPD (Laporan)	1.02.01.2.02 - Administrasi Keuangan Perangkat Daerah	
					Jumlah Laporan Keuangan Bulanan/ Triwulanan/ Semesteran SKPD dan Laporan Koordinasi Penyusunan Laporan Keuangan Bulanan/Triwulanan/Semesteran SKPD (Laporan)	1.02.01.2.02 - Administrasi Keuangan Perangkat Daerah	
					Jumlah Orang yang Menerima Gaji dan Tunjangan ASN (Orang/bulan)	1.02.01.2.02 - Administrasi Keuangan Perangkat Daerah	
					Jumlah Orang yang Menerima Gaji dan Tunjangan ASN (Orang/bulan)	1.02.01.2.02.0001 - Penyediaan Gaji dan Tunjangan ASN	
					Jumlah Laporan Keuangan Akhir Tahun SKPD dan Laporan Hasil Koordinasi Penyusunan Laporan Keuangan Akhir Tahun SKPD (Laporan)	1.02.01.2.02.0005 - Koordinasi dan Penyusunan Laporan Keuangan Akhir Tahun SKPD	
					Jumlah Laporan Keuangan Bulanan/ Triwulanan/ Semesteran SKPD dan Laporan Koordinasi Penyusunan Laporan Keuangan Bulanan/Triwulanan/Semesteran SKPD (Laporan)	1.02.01.2.02.0007 - Koordinasi dan Penyusunan Laporan Keuangan Bulanan/ Triwulanan/ Semesteran SKPD	
					Jumlah Dokumen Pelaporan dan Analisis Prognosis Realisasi Anggaran (Dokumen)	1.02.01.2.02.0008 - Penyusunan Pelaporan dan Analisis Prognosis Realisasi Anggaran	
				Persentase BMD yang Diadministrasi sesuai standar	Jumlah Laporan Penatausahaan Barang Milik Daerah pada SKPD (Laporan)	1.02.01.2.03 - Administrasi Barang Milik Daerah pada Perangkat Daerah	

NSPK DAN SASARAN RPJMD YANG RELEVAN	TUJUAN	SASARAN	OUTCOME	OUTPUT	INDIKATOR	PROGRAM / KEGIATAN / SUBKEGIATAN	KETERANGAN
(01)	*(02)*	*(03)*	*(04)*	*(05)*	*(06)*	*(07)*	*(08)*



					Jumlah Laporan Rekonsiliasi dan Penyusunan Laporan Barang Milik Daerah pada SKPD (Laporan)	1.02.01.2.03 - Administrasi Barang Milik Daerah pada Perangkat Daerah	
					Jumlah Rencana Kebutuhan Barang Milik Daerah SKPD (Dokumen)	1.02.01.2.03 - Administrasi Barang Milik Daerah pada Perangkat Daerah	
					Jumlah Rencana Kebutuhan Barang Milik Daerah SKPD (Dokumen)	1.02.01.2.03.0001 - Penyusunan Perencanaan Kebutuhan Barang Milik Daerah SKPD	
					Jumlah Laporan Rekonsiliasi dan Penyusunan Laporan Barang Milik Daerah pada SKPD (Laporan)	1.02.01.2.03.0005 - Rekonsiliasi dan Penyusunan Laporan Barang Milik Daerah pada SKPD	
					Jumlah Laporan Penatausahaan Barang Milik Daerah pada SKPD (Laporan)	1.02.01.2.03.0006 - Penatausahaan Barang Milik Daerah pada SKPD	
				Persentase Realisasi Pendapatan Daerah Kewenangan PD	Jumlah Laporan Hasil Pengolahan, Pemeliharaan, dan Pelaporan Data Retribusi Daerah (Laporan)	1.02.01.2.04 - Administrasi Pendapatan Daerah Kewenangan Perangkat Daerah	
					Jumlah Laporan Hasil Pengolahan, Pemeliharaan, dan Pelaporan Data Retribusi Daerah (Laporan)	1.02.01.2.04.0005 - Pengolahan Data Retribusi Daerah	
				Persentase Pegawai PD yang dilayani	Jumlah Dokumen Hasil Koordinasi dan Pelaksanaaan Sistem Informasi Kepegawaian (Dokumen)	1.02.01.2.05 - Administrasi Kepegawaian Perangkat Daerah	
					Jumlah Dokumen Monitoring, Evaluasi, dan Penilaian Kinerja Pegawai (Dokumen)	1.02.01.2.05 - Administrasi Kepegawaian Perangkat Daerah	
					Jumlah Dokumen Pendataan dan Pengolahan Administrasi Kepegawaian (Dokumen)	1.02.01.2.05 - Administrasi Kepegawaian Perangkat Daerah	
					Jumlah Orang yang Mengikuti Bimbingan Teknis Implementasi Peraturan Perundang-Undangan (Orang)	1.02.01.2.05 - Administrasi Kepegawaian Perangkat Daerah	
					Jumlah Orang yang Mengikuti Sosialisasi Peraturan Perundang-Undangan (Orang)	1.02.01.2.05 - Administrasi Kepegawaian Perangkat Daerah	
					Jumlah Paket Pakaian Dinas beserta Atribut Kelengkapan (Paket)	1.02.01.2.05 - Administrasi Kepegawaian Perangkat Daerah	



					Jumlah Pegawai Berdasarkan Tugas dan Fungsi yang Mengikuti Pendidikan dan Pelatihan (Orang)	1.02.01.2.05 - Administrasi Kepegawaian Perangkat Daerah	
					Jumlah Paket Pakaian Dinas beserta Atribut Kelengkapan (Paket)	1.02.01.2.05.0002 - Pengadaan Pakaian Dinas beserta Atribut Kelengkapannya	
NSPK DAN SASARAN RPJMD YANG RELEVAN	**TUJUAN**	**SASARAN**	**OUTCOME**	**OUTPUT**	**INDIKATOR**	**PROGRAM / KEGIATAN / SUBKEGIATAN**	**KETERANGAN**
(01)	*(02)*	*(03)*	*(04)*	*(05)*	*(06)*	*(07)*	*(08)*
					Jumlah Dokumen Pendataan dan Pengolahan Administrasi Kepegawaian (Dokumen)	1.02.01.2.05.0003 - Pendataan dan Pengolahan Administrasi Kepegawaian	
					Jumlah Dokumen Hasil Koordinasi dan Pelaksanaaan Sistem Informasi Kepegawaian (Dokumen)	1.02.01.2.05.0004 - Koordinasi dan Pelaksanaan Sistem Informasi Kepegawaian	
					Jumlah Dokumen Monitoring, Evaluasi, dan Penilaian Kinerja Pegawai (Dokumen)	1.02.01.2.05.0005 - Monitoring, Evaluasi, dan Penilaian Kinerja Pegawai	
					Jumlah Pegawai Berdasarkan Tugas dan Fungsi yang Mengikuti Pendidikan dan Pelatihan (Orang)	1.02.01.2.05.0009 - Pendidikan dan Pelatihan Pegawai Berdasarkan Tugas dan Fungsi	
					Jumlah Orang yang Mengikuti Sosialisasi Peraturan Perundang-Undangan (Orang)	1.02.01.2.05.0010 - Sosialisasi Peraturan Perundang-Undangan	
					Jumlah Orang yang Mengikuti Bimbingan Teknis Implementasi Peraturan Perundang-Undangan (Orang)	1.02.01.2.05.0011 - Bimbingan Teknis Implementasi Peraturan Perundang-Undangan	
				Persentase administrasi umum PD berjalan sesuai standar	Jumlah Dokumen Bahan Bacaan dan Peraturan Perundang-Undangan yang Disediakan (Dokumen)	1.02.01.2.06 - Administrasi Umum Perangkat Daerah	
					Jumlah Dokumen Dukungan Pelaksanaan Sistem Pemerintahan Berbasis Elektronik pada SKPD (Dokumen)	1.02.01.2.06 - Administrasi Umum Perangkat Daerah	
					Jumlah Laporan Fasilitasi Kunjungan Tamu (Laporan)	1.02.01.2.06 - Administrasi Umum Perangkat Daerah	



					Jumlah Laporan Penyelenggaraan Rapat Koordinasi dan Konsultasi SKPD (Laporan)	1.02.01.2.06 - Administrasi Umum Perangkat Daerah	
					Jumlah Paket Bahan Logistik Kantor yang Disediakan (Paket)	1.02.01.2.06 - Administrasi Umum Perangkat Daerah	
					Jumlah Paket Barang Cetakan dan Penggandaan yang Disediakan (Paket)	1.02.01.2.06 - Administrasi Umum Perangkat Daerah	
					Jumlah Paket Komponen Instalasi Listrik/Penerangan Bangunan Kantor yang Disediakan (Paket)	1.02.01.2.06 - Administrasi Umum Perangkat Daerah	
					Jumlah Paket Peralatan dan Perlengkapan Kantor yang Disediakan (Paket)	1.02.01.2.06 - Administrasi Umum Perangkat Daerah	
					Jumlah Paket Peralatan Rumah Tangga yang Disediakan (Paket)	1.02.01.2.06 - Administrasi Umum Perangkat Daerah	
NSPK DAN SASARAN RPJMD YANG RELEVAN	**TUJUAN**	**SASARAN**	**OUTCOME**	**OUTPUT**	**INDIKATOR**	**PROGRAM / KEGIATAN / SUBKEGIATAN**	**KETERANGAN**
(01)	*(02)*	*(03)*	*(04)*	*(05)*	*(06)*	*(07)*	*(08)*
					Jumlah Paket Komponen Instalasi Listrik/Penerangan Bangunan Kantor yang Disediakan (Paket)	1.02.01.2.06.0001 - Penyediaan Komponen Instalasi Listrik/Penerangan Bangunan Kantor	
					Jumlah Paket Peralatan dan Perlengkapan Kantor yang Disediakan (Paket)	1.02.01.2.06.0002 - Penyediaan Peralatan dan Perlengkapan Kantor	
					Jumlah Paket Peralatan Rumah Tangga yang Disediakan (Paket)	1.02.01.2.06.0003 - Penyediaan Peralatan Rumah Tangga	
					Jumlah Paket Bahan Logistik Kantor yang Disediakan (Paket)	1.02.01.2.06.0004 - Penyediaan Bahan Logistik Kantor	
					Jumlah Paket Barang Cetakan dan Penggandaan yang Disediakan (Paket)	1.02.01.2.06.0005 - Penyediaan Barang Cetakan dan Penggandaan	
					Jumlah Dokumen Bahan Bacaan dan Peraturan Perundang-Undangan yang Disediakan (Dokumen)	1.02.01.2.06.0006 - Penyediaan Bahan Bacaan dan Peraturan Perundang-undangan	



					Jumlah Laporan Fasilitasi Kunjungan Tamu (Laporan)	1.02.01.2.06.0008 - Fasilitasi Kunjungan Tamu	
					Jumlah Laporan Penyelenggaraan Rapat Koordinasi dan Konsultasi SKPD (Laporan)	1.02.01.2.06.0009 - Penyelenggaraan Rapat Koordinasi dan Konsultasi SKPD	
					Jumlah Dokumen Dukungan Pelaksanaan Sistem Pemerintahan Berbasis Elektronik pada SKPD (Dokumen)	1.02.01.2.06.0011 - Dukungan Pelaksanaan Sistem Pemerintahan Berbasis Elektronik pada SKPD	
				Persentase BMD-PD penunjang yang terpenuhi	Jumlah Paket Mebel yang Disediakan (Unit)	1.02.01.2.07 - Pengadaan Barang Milik Daerah Penunjang Urusan Pemerintah Daerah	
					Jumlah Unit Kendaraan Perorangan Dinas atau Kendaraan Dinas Jabatan yang Disediakan (Unit)	1.02.01.2.07 - Pengadaan Barang Milik Daerah Penunjang Urusan Pemerintah Daerah	
					Jumlah Unit Peralatan dan Mesin Lainnya yang Disediakan (Unit)	1.02.01.2.07 - Pengadaan Barang Milik Daerah Penunjang Urusan Pemerintah Daerah	
					Jumlah Unit Sarana dan Prasarana Gedung Kantor atau Bangunan Lainnya yang Disediakan (Unit)	1.02.01.2.07 - Pengadaan Barang Milik Daerah Penunjang Urusan Pemerintah Daerah	
					Jumlah Unit Kendaraan Perorangan Dinas atau Kendaraan Dinas Jabatan yang Disediakan (Unit)	1.02.01.2.07.0001 - Pengadaan Kendaraan Perorangan Dinas atau Kendaraan Dinas Jabatan	

NSPK DAN SASARAN RPJMD YANG RELEVAN	TUJUAN	SASARAN	OUTCOME	OUTPUT	INDIKATOR	PROGRAM / KEGIATAN / SUBKEGIATAN	KETERANGAN
(01)	*(02)*	*(03)*	*(04)*	*(05)*	*(06)*	*(07)*	*(08)*
					Jumlah Paket Mebel yang Disediakan (Unit)	1.02.01.2.07.0005 - Pengadaan Mebel	
					Jumlah Unit Peralatan dan Mesin Lainnya yang Disediakan (Unit)	1.02.01.2.07.0006 - Pengadaan Peralatan dan Mesin Lainnya	
					Jumlah Unit Sarana dan Prasarana Gedung Kantor atau Bangunan Lainnya yang Disediakan (Unit)	1.02.01.2.07.0010 - Pengadaan Sarana dan Prasarana Gedung Kantor atau Bangunan Lainnya	



				Persentase jasa penunjang urusan yang tersedia	Jumlah Laporan Penyediaan Jasa Komunikasi, Sumber Daya Air dan Listrik yang Disediakan (Laporan)	1.02.01.2.08 - Penyediaan Jasa Penunjang Urusan Pemerintahan Daerah	
					Jumlah Laporan Penyediaan Jasa Pelayanan Umum Kantor yang Disediakan (Laporan)	1.02.01.2.08 - Penyediaan Jasa Penunjang Urusan Pemerintahan Daerah	
					Jumlah Laporan Penyediaan Jasa Surat Menyurat (Laporan)	1.02.01.2.08 - Penyediaan Jasa Penunjang Urusan Pemerintahan Daerah	
					Jumlah Laporan Penyediaan Jasa Surat Menyurat (Laporan)	1.02.01.2.08.0001 - Penyediaan Jasa Surat Menyurat	
					Jumlah Laporan Penyediaan Jasa Komunikasi, Sumber Daya Air dan Listrik yang Disediakan (Laporan)	1.02.01.2.08.0002 - Penyediaan Jasa Komunikasi, Sumber Daya Air dan Listrik	
					Jumlah Laporan Penyediaan Jasa Pelayanan Umum Kantor yang Disediakan (Laporan)	1.02.01.2.08.0004 - Penyediaan Jasa Pelayanan Umum Kantor	
				Persentase BMD penunjang urusan yang terpelihara	Jumlah Alat Angkutan Darat Tak Bermotor yang Dipelihara dan Dibayarkan Perizinannya (Unit)	1.02.01.2.09 - Pemeliharaan Barang Milik Daerah Penunjang Urusan Pemerintahan Daerah	
					Jumlah Aset Tak Berwujud yang Dipelihara (Unit)	1.02.01.2.09 - Pemeliharaan Barang Milik Daerah Penunjang Urusan Pemerintahan Daerah	
					Jumlah Kendaraan Perorangan Dinas atau Kendaraan Dinas Jabatan yang Dipelihara dan dibayarkan Pajaknya (Unit)	1.02.01.2.09 - Pemeliharaan Barang Milik Daerah Penunjang Urusan Pemerintahan Daerah	
					Jumlah Mebel yang Dipelihara (Unit)	1.02.01.2.09 - Pemeliharaan Barang Milik Daerah Penunjang Urusan Pemerintahan Daerah	
					Jumlah Peralatan dan Mesin Lainnya yang Dipelihara (Unit)	1.02.01.2.09 - Pemeliharaan Barang Milik Daerah Penunjang Urusan Pemerintahan Daerah	
					Jumlah Sarana dan Prasarana Gedung Kantor atau Bangunan Lainnya yang Dipelihara/Direhabilitasi (Unit)	1.02.01.2.09 - Pemeliharaan Barang Milik Daerah Penunjang Urusan Pemerintahan Daerah	



NSPK DAN SASARAN RPJMD YANG RELEVAN	TUJUAN	SASARAN	OUTCOME	OUTPUT	INDIKATOR	PROGRAM / KEGIATAN / SUBKEGIATAN	KETERANGAN
(01)	*(02)*	*(03)*	*(04)*	*(05)*	*(06)*	*(07)*	*(08)*
					Jumlah Kendaraan Perorangan Dinas atau Kendaraan Dinas Jabatan yang Dipelihara dan dibayarkan Pajaknya (Unit)	1.02.01.2.09.0001 - Penyediaan Jasa Pemeliharaan, Biaya Pemeliharaan, dan Pajak Kendaraan Perorangan Dinas atau Kendaraan Dinas Jabatan	
					Jumlah Alat Angkutan Darat Tak Bermotor yang Dipelihara dan Dibayarkan Perizinannya (Unit)	1.02.01.2.09.0004 - Penyediaan Jasa Pemeliharaan, Biaya Pemeliharaan dan Perizinan Alat Angkutan Darat Tak Bermotor	
					Jumlah Mebel yang Dipelihara (Unit)	1.02.01.2.09.0005 - Pemeliharaan Mebel	
					Jumlah Peralatan dan Mesin Lainnya yang Dipelihara (Unit)	1.02.01.2.09.0006 - Pemeliharaan Peralatan dan Mesin Lainnya	
					Jumlah Aset Tak Berwujud yang Dipelihara (Unit)	1.02.01.2.09.0008 - Pemeliharaan Aset Tak Berwujud	
					Jumlah Sarana dan Prasarana Gedung Kantor atau Bangunan Lainnya yang Dipelihara/Direhabilitasi (Unit)	1.02.01.2.09.0010 - Pemeliharaan/Rehabilitasi Sarana dan Prasarana Gedung Kantor atau Bangunan Lainnya	
				Persentase layanan BLUD yang berjalan baik	Jumlah BLUD yang Menyediakan Pelayanan dan Penunjang Pelayanan (Unit Kerja)	1.02.01.2.10 - Peningkatan Pelayanan BLUD	
					Jumlah BLUD yang Menyediakan Pelayanan dan Penunjang Pelayanan (Unit Kerja)	1.02.01.2.10.0001 - Pelayanan dan Penunjang Pelayanan BLUD	



TABEL 4.3 INDIKATOR KINERJA DAERAH
RANCANGAN AKHIR
PEMERINTAH KABUPATEN MAMUJU TENGAH

NO	INDIKATOR	SATUAN	BASELINE 2024	TARGET TAHUN						KETERANGAN
				2025	2026	2027	2028	2029	2030	
(01)	*(02)*	*(03)*	*(04)*	*(05)*	*(06)*	*(07)*	*(08)*	*(09)*	*(10)*	*(11)*
1.02.0.00.0.00.01.0000 - DINAS KESEHATAN										
I	**ASPEK KESEJAHTERAAN MASYARAKAT**									
1	Usia Harapan Hidup (UHH)	(tahun)	69,68	74,43	74,67	74,92	75,16	75,40	75,70	
2	Angka Kematian Ibu (AKI)	(per 100.000 kelahiran hidup)	5	3	3	3	2	2	2	
3	Prevalensi Stunting (pendek dan sangat pendek) pada balita	(%)	31,5	26,5	25,5	24,5	23,5	22,5	21,5	
4	Angka keberhasilan pengobatan tuberkulosis (treatment success rate)	(%)	90	90	90	90	90	90	90	
II	**ASPEK PELAYANAN UMUM**									
1	Persentase Penunjang Urusan Perangkat Daerah Berjalan Sesuai Standar	%	85	100	100	100	100	100	100	
III	**INDIKATOR KINERJA KUNCI**									
1	Indeks Keluarga Sehat	Angka	0,21	0,25	0,29	0,35	0,42	0,48	0,53	
2	Angka Kematian Bayi (AKB) per 1.000 kelahiran hidup	Orang	28	25	22	17	14	11	7	
3	Cakupan Desa/Kelurahan Universal Child Imunization (UCI)	Persentase	81,6	80	80	80	80	80	80	
4	Persentase Masyarakat Bidang Kesehatan yang Diberdayakan	Persentase	85	100	100	100	100	100	100	
5	Persentase Peningkatan Kompetensi SDM Bidang Kesehatan	Persentase	85	100	100	100	100	100	100	
6	Persentase Cakupan Sediaan Farmasi, Alat Kesehtan dan Makanan Minuman	Persentase	85	100	100	100	100	100	100	



1.02.0.00.0.00.01.0001 - RUMAH SAKIT UMUM DAERAH										
IV	**INDIKATOR KINERJA KUNCI**									
1	Prevalensi Stunting (pendek dan sangat pendek)	%	27,9	26,5	25,5	24,5	23,5	22,5	21,5	
2	a) Angka Kematian Ibu	%	222,2	122	113	104	95	85	80	



TABEL 4.3 RENCANA PROGRAM / KEGIATAN / SUBKEGIATAN DAN PENDANAAN
PEMERINTAH KABUPATEN MAMUJU TENGAH

BIDANG URUSAN / PROGRAM / OUTCOME / KEGIATAN / SUBKEGIATAN OUTPUT	INDIKATOR OUTCOME / OUTPUT	BASELINE TAHUN 2024	TARGET DAN PAGU INDIKATIF TAHUN										PERANGKAT DAERAH	KETERANGAN
			2026		2027		2028		2029		2030			
			TARGET	PAGU	TARGET	PAGU	TARGET	PAGU	TARGET	PAGU	TARGET	PAGU		
(01)	(02)	(03)	(04)	(05)	(06)	(07)	(08)	(09)	(10)	(11)	(12)	(13)	(14)	(15)
1.02 - URUSAN PEMERINTAHAN BIDANG KESEHATAN				141.490.676.566,00		142.997.676.195,00		144.424.357.728,00		145.878.583.082,00		147.345.423.663,00		
1.02.01 - PROGRAM PENUNJANG URUSAN PEMERINTAHAN DAERAH KABUPATEN/KOTA				67.800.676.566,00		73.567.676.195,00		74.214.357.728,00		75.968.583.082,00		75.172.423.663,00		
meningkatnya penunjang urusan pemerintahan daerah kabupaten	Persentase Penunjang Urusan Perangkat Daerah Berjalan Sesuai Standar (%)	85	100	40.610.699.579,00	100	44.412.116.529,00	100	44.665.364.565,00	100	44.818.560.711,00	100	45.017.893.204,00	1.02.0.00.0.00.01.0000 - DINAS KESEHATAN	
1.02.01.2.01 - Perencanaan, Penganggaran, dan Evaluasi Kinerja Perangkat Daerah				415.000.000,00		415.000.000,00		415.000.000,00		415.000.000,00		415.000.000,00		
Persentase penyusunan dokumen perencanaan, penganggaran & evaluasi tepat waktu	Jumlah Dokumen Hasil Penyelenggaraan Walidata Pendukung Statistik Sektoral Daerah (Dokumen)	1	1	415.000.000,00	1	415.000.000,00	1	415.000.000,00	1	415.000.000,00	1	415.000.000,00		
	Jumlah Dokumen Perencanaan Perangkat Daerah (Dokumen)	1	1		1		1		1		1			
	Jumlah Dokumen Perencanaan Urusan Selain Renstra PD dan Renja PD yang disusun (Dokumen)	1	1		1		1		1		1			
	Jumlah Dokumen Perubahan DPA-SKPD dan Laporan Hasil Koordinasi Penyusunan Dokumen Perubahan DPA-SKPD (Dokumen)	1	1		1		1		1		1			



	Jumlah Dokumen Perubahan RKA-SKPD dan Laporan Hasil Koordinasi Penyusunan Dokumen Perubahan RKA-SKPD (Dokumen)	1	1		1		1		1		1			
	Jumlah Dokumen RKA-SKPD dan Laporan Hasil Koordinasi Penyusunan Dokumen RKA-SKPD (Dokumen)	1	1		1		1		1		1			
	Jumlah Laporan Capaian Kinerja dan Ikhtisar Realisasi Kinerja SKPD dan Laporan Hasil Koordinasi Penyusunan Laporan Capaian Kinerja dan Ikhtisar Realisasi Kinerja SKPD (Laporan)	1	1		1		1		1		1			
	Jumlah Laporan Evaluasi Kinerja Perangkat Daerah (Laporan)	1	1		1		1		1		1			
	Jumlah Dokumen DPA-SKPD dan Laporan Hasil Koordinasi Penyusunan Dokumen DPA-SKPD (Dokumen)	1	1		1		1		1		1			
	Jumlah Data Statistik Sektoral Daerah yang Telah Dikumpulkan dan Diperiksa Lingkup Perangkat Daerah (Data)	1	1		1		1		1		1			

BIDANG URUSAN / PROGRAM / OUTCOME / KEGIATAN / SUBKEGIATAN OUTPUT	INDIKATOR OUTCOME / OUTPUT	BASELINE TAHUN 2024	TARGET DAN PAGU INDIKATIF TAHUN										PERANGKAT DAERAH	KETERANGAN
			2026		2027		2028		2029		2030			
			TARGET	PAGU	TARGET	PAGU	TARGET	PAGU	TARGET	PAGU	TARGET	PAGU		
(01)	*(02)*	*(03)*	*(04)*	*(05)*	*(06)*	*(07)*	*(08)*	*(09)*	*(10)*	*(11)*	*(12)*	*(13)*	*(14)*	*(15)*
	Jumlah Berita Acara Hasil Forum Perangkat Daerah Berdasarkan Bidang Urusan yang Diampu dalam Rangka Penyusunan Dokumen Perencanaan Perangkat Daerah (Berita Acara)	1	1		1		1		1		1			
1.02.01.2.01.0001 - Penyusunan Dokumen Perencanaan Perangkat Daerah				100.000.000,00		100.000.000,00		100.000.000,00		100.000.000,00		100.000.000,00		
Tersusunnya Dokumen Perencanaan Perangkat Daerah	Jumlah Dokumen Perencanaan Perangkat Daerah (Dokumen)	1	1	100.000.000,00	1	100.000.000,00	1	100.000.000,00	1	100.000.000,00	1	100.000.000,00		
1.02.01.2.01.0002 - Koordinasi dan				20.000.000,00		20.000.000,00		20.000.000,00		20.000.000,00		20.000.000,00		



Penyusunan Dokumen RKA-SKPD														
Tersedianya Dokumen RKA-SKPD dan Laporan Hasil Koordinasi Penyusunan Dokumen RKA-SKPD	Jumlah Dokumen RKA-SKPD dan Laporan Hasil Koordinasi Penyusunan Dokumen RKA-SKPD (Dokumen)	1	1	20.000.000,00	1	20.000.000,00	1	20.000.000,00	1	20.000.000,00	1	20.000.000,00		
1.02.01.2.01.0003 - Koordinasi dan Penyusunan Dokumen Perubahan RKA-SKPD				20.000.000,00		20.000.000,00		20.000.000,00		20.000.000,00		20.000.000,00		
Tersedianya Dokumen Perubahan RKA-SKPD dan Laporan Hasil Koordinasi Penyusunan Dokumen Perubahan RKA-SKPD	Jumlah Dokumen Perubahan RKA-SKPD dan Laporan Hasil Koordinasi Penyusunan Dokumen Perubahan RKA-SKPD (Dokumen)	1	1	20.000.000,00	1	20.000.000,00	1	20.000.000,00	1	20.000.000,00	1	20.000.000,00		
1.02.01.2.01.0004 - Koordinasi dan Penyusunan DPA-SKPD				15.000.000,00		15.000.000,00		15.000.000,00		15.000.000,00		15.000.000,00		
Tersedianya Dokumen DPA-SKPD dan Laporan Hasil Koordinasi Penyusunan Dokumen DPA-SKPD	Jumlah Dokumen DPA-SKPD dan Laporan Hasil Koordinasi Penyusunan Dokumen DPA-SKPD (Dokumen)	1	1	15.000.000,00	1	15.000.000,00	1	15.000.000,00	1	15.000.000,00	1	15.000.000,00		
1.02.01.2.01.0005 - Koordinasi dan Penyusunan Perubahan DPA- SKPD				15.000.000,00		15.000.000,00		15.000.000,00		15.000.000,00		15.000.000,00		
Tersedianya Dokumen Perubahan DPA-SKPD dan Laporan Hasil Koordinasi Penyusunan Dokumen Perubahan DPA-SKPD	Jumlah Dokumen Perubahan DPA-SKPD dan Laporan Hasil Koordinasi Penyusunan Dokumen Perubahan DPA-SKPD (Dokumen)	1	1	15.000.000,00	1	15.000.000,00	1	15.000.000,00	1	15.000.000,00	1	15.000.000,00		
1.02.01.2.01.0006 - Koordinasi dan Penyusunan Laporan Capaian Kinerja dan Ikhtisar Realisasi Kinerja SKPD				15.000.000,00		15.000.000,00		15.000.000,00		15.000.000,00		15.000.000,00		
Tersedianya Laporan Capaian Kinerja dan Ikhtisar Realisasi Kinerja SKPD dan Laporan Hasil Koordinasi Penyusunan Laporan Capaian Kinerja dan Ikhtisar Realisasi Kinerja SKPD	Jumlah Laporan Capaian Kinerja dan Ikhtisar Realisasi Kinerja SKPD dan Laporan Hasil Koordinasi Penyusunan Laporan Capaian Kinerja dan Ikhtisar Realisasi Kinerja SKPD (Laporan)	1	1	15.000.000,00	1	15.000.000,00	1	15.000.000,00	1	15.000.000,00	1	15.000.000,00		
1.02.01.2.01.0007 - Evaluasi Kinerja Perangkat Daerah				55.000.000,00		55.000.000,00		55.000.000,00		55.000.000,00		55.000.000,00		
Terlaksananya Evaluasi Kinerja Perangkat Daerah	Jumlah Laporan Evaluasi Kinerja Perangkat Daerah (Laporan)	1	1	55.000.000,00	1	55.000.000,00	1	55.000.000,00	1	55.000.000,00	1	55.000.000,00		
1.02.01.2.01.0008 - Penyelenggaraan Walidata Pendukung Statistik Sektoral Daerah				5.000.000,00		5.000.000,00		5.000.000,00		5.000.000,00		5.000.000,00		



Terselenggaranya Walidata Pendukung Statistik Sektoral Daerah	Jumlah Dokumen Hasil Penyelenggaraan Walidata Pendukung Statistik Sektoral Daerah (Dokumen)	1	1	5.000.000,00	1	5.000.000,00	1	5.000.000,00	1	5.000.000,00	1	5.000.000,00		
1.02.01.2.01.0009 - Pelaksanaan Pengumpulan Data Statistik Sektoral Daerah				5.000.000,00		5.000.000,00		5.000.000,00		5.000.000,00		5.000.000,00		

BIDANG URUSAN / PROGRAM / OUTCOME / KEGIATAN / SUBKEGIATAN OUTPUT	INDIKATOR OUTCOME / OUTPUT	BASELINE TAHUN 2024	TARGET DAN PAGU INDIKATIF TAHUN										PERANGKAT DAERAH	KETERANGAN
			2026		2027		2028		2029		2030			
			TARGET	PAGU	TARGET	PAGU	TARGET	PAGU	TARGET	PAGU	TARGET	PAGU		
(01)	*(02)*	*(03)*	*(04)*	*(05)*	*(06)*	*(07)*	*(08)*	*(09)*	*(10)*	*(11)*	*(12)*	*(13)*	*(14)*	*(15)*
Terlaksananya Pengumpulan Data Statistik Sektoral Daerah	Jumlah Data Statistik Sektoral Daerah yang Telah Dikumpulkan dan Diperiksa Lingkup Perangkat Daerah (Data)	1	1	5.000.000,00	1	5.000.000,00	1	5.000.000,00	1	5.000.000,00	1	5.000.000,00		
1.02.01.2.01.0010 - Pelaksanaan Forum Perangkat Daerah Berdasarkan Bidang Urusan yang Diampu dalam Rangka Penyusunan Dokumen Perencanaan Perangkat Daerah				150.000.000,00		150.000.000,00		150.000.000,00		150.000.000,00		150.000.000,00		
Terlaksananya Forum Perangkat Daerah Berdasarkan Bidang Urusan yang Diampu dalam Rangka Penyusunan Dokumen Perencanaan Perangkat Daerah	Jumlah Berita Acara Hasil Forum Perangkat Daerah Berdasarkan Bidang Urusan yang Diampu dalam Rangka Penyusunan Dokumen Perencanaan Perangkat Daerah (Berita Acara)	1	1	150.000.000,00	1	150.000.000,00	1	150.000.000,00	1	150.000.000,00	1	150.000.000,00		
1.02.01.2.01.0011 - Penyusunan Dokumen Perencanaan Urusan Selain Renstra PD dan Renja PD				15.000.000,00		15.000.000,00		15.000.000,00		15.000.000,00		15.000.000,00		
Tersusunnya Dokumen Perencanaan Urusan Selain Renstra PD dan Renja PD	Jumlah Dokumen Perencanaan Urusan Selain Renstra PD dan Renja PD yang disusun (Dokumen)	1	1	15.000.000,00	1	15.000.000,00	1	15.000.000,00	1	15.000.000,00	1	15.000.000,00		
1.02.01.2.02 - Administrasi Keuangan Perangkat Daerah				34.570.960.354,00		38.010.056.389,00		38.110.056.389,00		38.310.056.389,00		38.410.056.389,00		
Persentase Administrasi Keuangan PD Tepat Waktu	Jumlah Laporan Keuangan Bulanan/ Triwulanan/ Semesteran SKPD dan Laporan Koordinasi Penyusunan Laporan Keuangan Bulanan/Triwulanan/Se	4	4	34.570.960.354,00	4	38.010.056.389,00	4	38.110.056.389,00	4	38.310.056.389,00	4	38.410.056.389,00		



	mesteran SKPD (Laporan)														
	Jumlah Dokumen Bahan Tanggapan Pemeriksaan dan Tindak Lanjut Pemeriksaan (Dokumen)	1	1		1		1		1		1				
	Jumlah Dokumen Pelaporan dan Analisis Prognosis Realisasi Anggaran (Dokumen)	8	8		8		8		8		8				
	Jumlah Laporan Keuangan Akhir Tahun SKPD dan Laporan Hasil Koordinasi Penyusunan Laporan Keuangan Akhir Tahun SKPD (Laporan)	1	1		1		1		1		1				
	Jumlah Orang yang Menerima Gaji dan Tunjangan ASN (Orang/bulan)	567	624		674		724		774		774				
1.02.01.2.02.0001 - Penyediaan Gaji dan Tunjangan ASN				34.390.960.354,00		37.830.056.389,00		37.930.056.389,00		38.130.056.389,00		38.230.056.389,00			
Tersedianya Gaji dan Tunjangan ASN	Jumlah Orang yang Menerima Gaji dan Tunjangan ASN (Orang/bulan)	567	624	34.390.960.354,00	674	37.830.056.389,00	724	37.930.056.389,00	774	38.130.056.389,00	774	38.230.056.389,00			
1.02.01.2.02.0005 - Koordinasi dan Penyusunan Laporan Keuangan Akhir Tahun SKPD				20.000.000,00		20.000.000,00		20.000.000,00		20.000.000,00		20.000.000,00			
Tersedianya Laporan Keuangan Akhir Tahun SKPD dan Laporan Hasil Koordinasi Penyusunan Laporan Keuangan Akhir Tahun SKPD	Jumlah Laporan Keuangan Akhir Tahun SKPD dan Laporan Hasil Koordinasi Penyusunan Laporan Keuangan Akhir Tahun SKPD (Laporan)	1	1	20.000.000,00	1	20.000.000,00	1	20.000.000,00	1	20.000.000,00	1	20.000.000,00			
1.02.01.2.02.0006 - Pengelolaan dan Penyiapan Bahan Tanggapan Pemeriksaan				15.000.000,00		15.000.000,00		15.000.000,00		15.000.000,00		15.000.000,00			

BIDANG URUSAN / PROGRAM / OUTCOME / KEGIATAN / SUBKEGIATAN OUTPUT	INDIKATOR OUTCOME / OUTPUT	BASELINE TAHUN 2024	TARGET DAN PAGU INDIKATIF TAHUN										PERANGKAT DAERAH	KETERANGAN
			2026		2027		2028		2029		2030			
			TARGET	PAGU	TARGET	PAGU	TARGET	PAGU	TARGET	PAGU	TARGET	PAGU		
(01)	(02)	(03)	(04)	(05)	(06)	(07)	(08)	(09)	(10)	(11)	(12)	(13)	(14)	(15)



Tersedianya Dokumen Bahan Tanggapan Pemeriksaan dan Tindak Lanjut Pemeriksaan	Jumlah Dokumen Bahan Tanggapan Pemeriksaan dan Tindak Lanjut Pemeriksaan (Dokumen)	1	1	15.000.000,00	1	15.000.000,00	1	15.000.000,00	1	15.000.000,00	1	15.000.000,00		
1.02.01.2.02.0007 - Koordinasi dan Penyusunan Laporan Keuangan Bulanan/ Triwulanan/ Semesteran SKPD				130.000.000,00		130.000.000,00		130.000.000,00		130.000.000,00		130.000.000,00		
Tersedianya Laporan Keuangan Bulanan/Triwulanan/Semesteran SKPD dan Laporan Koordinasi Penyusunan Laporan Keuangan Bulanan/Triwulanan/Semesteran SKPD	Jumlah Laporan Keuangan Bulanan/ Triwulanan/ Semesteran SKPD dan Laporan Koordinasi Penyusunan Laporan Keuangan Bulanan/Triwulanan/Semesteran SKPD (Laporan)	4	4	130.000.000,00	4	130.000.000,00	4	130.000.000,00	4	130.000.000,00	4	130.000.000,00		
1.02.01.2.02.0008 - Penyusunan Pelaporan dan Analisis Prognosis Realisasi Anggaran				15.000.000,00		15.000.000,00		15.000.000,00		15.000.000,00		15.000.000,00		
Tersedianya Dokumen Pelaporan dan Analisis Prognosis Realisasi Anggaran	Jumlah Dokumen Pelaporan dan Analisis Prognosis Realisasi Anggaran (Dokumen)	8	8	15.000.000,00	8	15.000.000,00	8	15.000.000,00	8	15.000.000,00	8	15.000.000,00		
1.02.01.2.03 - Administrasi Barang Milik Daerah pada Perangkat Daerah				131.000.000,00		131.000.000,00		131.000.000,00		131.000.000,00		131.000.000,00		
Persentase BMD yang Diadministrasi sesuai standar	Jumlah Laporan Hasil Pembinaan, Pengawasan, dan Pengendalian Barang Milik Daerah pada SKPD (Laporan)	4	4	131.000.000,00	4	131.000.000,00	4	131.000.000,00	4	131.000.000,00	4	131.000.000,00		
	Jumlah Laporan Penatausahaan Barang Milik Daerah pada SKPD (Laporan)	1	1		1		1		1		1			
	Jumlah Laporan Rekonsiliasi dan Penyusunan Laporan Barang Milik Daerah pada SKPD (Laporan)	4	4		4		4		4		4			
	Jumlah Rencana Kebutuhan Barang Milik Daerah SKPD (Dokumen)	1	1		1		1		1		1			
1.02.01.2.03.0001 - Penyusunan Perencanaan Kebutuhan Barang Milik Daerah SKPD				10.000.000,00		10.000.000,00		10.000.000,00		10.000.000,00		10.000.000,00		
Tersedianya Rencana Kebutuhan Barang Milik Daerah SKPD	Jumlah Rencana Kebutuhan Barang Milik Daerah SKPD (Dokumen)	1	1	10.000.000,00	1	10.000.000,00	1	10.000.000,00	1	10.000.000,00	1	10.000.000,00		



1.02.01.2.03.0004 - Pembinaan, Pengawasan, dan Pengendalian Barang Milik Daerah pada SKPD				35.000.000,00		35.000.000,00		35.000.000,00		35.000.000,00		35.000.000,00		
Terlaksananya Pembinaan, Pengawasan, dan Pengendalian Barang Milik Daerah pada SKPD	Jumlah Laporan Hasil Pembinaan, Pengawasan, dan Pengendalian Barang Milik Daerah pada SKPD (Laporan)	4	4	35.000.000,00	4	35.000.000,00	4	35.000.000,00	4	35.000.000,00	4	35.000.000,00		
1.02.01.2.03.0005 - Rekonsiliasi dan Penyusunan Laporan Barang Milik Daerah pada SKPD				10.000.000,00		10.000.000,00		10.000.000,00		10.000.000,00		10.000.000,00		
Terlaksananya Rekonsiliasi dan Penyusunan Laporan Barang Milik Daerah pada SKPD	Jumlah Laporan Rekonsiliasi dan Penyusunan Laporan Barang Milik Daerah pada SKPD (Laporan)	4	4	10.000.000,00	4	10.000.000,00	4	10.000.000,00	4	10.000.000,00	4	10.000.000,00		
1.02.01.2.03.0006 - Penatausahaan Barang Milik Daerah pada SKPD				76.000.000,00		76.000.000,00		76.000.000,00		76.000.000,00		76.000.000,00		
Terlaksananya Penatausahaan Barang Milik Daerah pada SKPD	Jumlah Laporan Penatausahaan Barang Milik Daerah pada SKPD (Laporan)	1	1	76.000.000,00	1	76.000.000,00	1	76.000.000,00	1	76.000.000,00	1	76.000.000,00		

BIDANG URUSAN / PROGRAM / OUTCOME / KEGIATAN / SUBKEGIATAN OUTPUT	INDIKATOR OUTCOME / OUTPUT	BASELINE TAHUN 2024	TARGET DAN PAGU INDIKATIF TAHUN										PERANGKAT DAERAH	KETERANGAN
			2026		2027		2028		2029		2030			
			TARGET	PAGU	TARGET	PAGU	TARGET	PAGU	TARGET	PAGU	TARGET	PAGU		
(01)	*(02)*	*(03)*	*(04)*	*(05)*	*(06)*	*(07)*	*(08)*	*(09)*	*(10)*	*(11)*	*(12)*	*(13)*	*(14)*	*(15)*
1.02.01.2.04 - Administrasi Pendapatan Daerah Kewenangan Perangkat Daerah				70.000.000,00		70.000.000,00		70.000.000,00		70.000.000,00		70.000.000,00		
Persentase Realisasi Pendapatan Daerah Kewenangan PD	Jumlah Laporan Hasil Penyuluhan dan Penyebarluasan Kebijakan Retribusi Daerah (Laporan)	1	1	70.000.000,00	1	70.000.000,00	1	70.000.000,00	1	70.000.000,00	1	70.000.000,00		
	Jumlah Laporan Hasil Pengolahan, Pemeliharaan, dan Pelaporan Data Retribusi Daerah (Laporan)	4	4		4		4		4		4			
1.02.01.2.04.0003 - Penyuluhan dan Penyebarluasan Kebijakan Retribusi Daerah				50.000.000,00		50.000.000,00		50.000.000,00		50.000.000,00		50.000.000,00		
Terlaksananya Penyuluhan dan Penyebarluasan	Jumlah Laporan Hasil Penyuluhan dan Penyebarluasan	1	1	50.000.000,00	1	50.000.000,00	1	50.000.000,00	1	50.000.000,00	1	50.000.000,00		



Kebijakan Retribusi Daerah	Kebijakan Retribusi Daerah (Laporan)													
1.02.01.2.04.0005 - Pengolahan Data Retribusi Daerah				20.000.000,00		20.000.000,00		20.000.000,00		20.000.000,00		20.000.000,00		
Terlaksananya Pengolahan, Pemeliharaan, dan Pelaporan Data Retribusi Daerah	Jumlah Laporan Hasil Pengolahan, Pemeliharaan, dan Pelaporan Data Retribusi Daerah (Laporan)	4	4	20.000.000,00	4	20.000.000,00	4	20.000.000,00	4	20.000.000,00	4	20.000.000,00		
1.02.01.2.05 - Administrasi Kepegawaian Perangkat Daerah				355.000.000,00		355.000.000,00		355.000.000,00		355.000.000,00		355.000.000,00		
Persentase Pegawai PD yang dilayani	Jumlah Dokumen Hasil Koordinasi dan Pelaksanaaan Sistem Informasi Kepegawaian (Dokumen)	1	1	355.000.000,00	1	355.000.000,00	1	355.000.000,00	1	355.000.000,00	1	355.000.000,00		
	Jumlah Pegawai Berdasarkan Tugas dan Fungsi yang Mengikuti Pendidikan dan Pelatihan (Orang)	20	20		20		20		20		20			
	Jumlah Orang yang Mengikuti Sosialisasi Peraturan Perundang-Undangan (Orang)	286	286		286		286		286		286			
	Jumlah Orang yang Mengikuti Bimbingan Teknis Implementasi Peraturan Perundang-Undangan (Orang)	10	10		10		10		10		10			
	Jumlah Dokumen Pendataan dan Pengolahan Administrasi Kepegawaian (Dokumen)	1	1		1		1		1		1			
	Jumlah Dokumen Monitoring, Evaluasi, dan Penilaian Kinerja Pegawai (Dokumen)	4	4		4		4		4		4			
1.02.01.2.05.0003 - Pendataan dan Pengolahan Administrasi Kepegawaian				35.000.000,00		35.000.000,00		35.000.000,00		35.000.000,00		35.000.000,00		
Terlaksananya Pendataan dan Pengolahan Administrasi Kepegawaian	Jumlah Dokumen Pendataan dan Pengolahan Administrasi Kepegawaian (Dokumen)	1	1	35.000.000,00	1	35.000.000,00	1	35.000.000,00	1	35.000.000,00	1	35.000.000,00		
1.02.01.2.05.0004 - Koordinasi dan Pelaksanaan Sistem Informasi Kepegawaian				35.000.000,00		35.000.000,00		35.000.000,00		35.000.000,00		35.000.000,00		
Terlaksananya Koordinasi dan Pelaksanaan Sistem Informasi Kepegawaian	Jumlah Dokumen Hasil Koordinasi dan Pelaksanaaan Sistem	1	1	35.000.000,00	1	35.000.000,00	1	35.000.000,00	1	35.000.000,00	1	35.000.000,00		



	Informasi Kepegawaian (Dokumen)													
1.02.01.2.05.0005 - Monitoring, Evaluasi, dan Penilaian Kinerja Pegawai				35.000.000,00		35.000.000,00		35.000.000,00		35.000.000,00		35.000.000,00		
Terlaksananya Monitoring, Evaluasi, dan Penilaian Kinerja Pegawai	Jumlah Dokumen Monitoring, Evaluasi, dan Penilaian Kinerja Pegawai (Dokumen)	4	4	35.000.000,00	4	35.000.000,00	4	35.000.000,00	4	35.000.000,00	4	35.000.000,00		

BIDANG URUSAN / PROGRAM / OUTCOME / KEGIATAN / SUBKEGIATAN OUTPUT	INDIKATOR OUTCOME / OUTPUT	BASELINE TAHUN 2024	TARGET DAN PAGU INDIKATIF TAHUN										PERANGKAT DAERAH	KETERANGAN
			2026		2027		2028		2029		2030			
			TARGET	PAGU	TARGET	PAGU	TARGET	PAGU	TARGET	PAGU	TARGET	PAGU		
(01)	*(02)*	*(03)*	*(04)*	*(05)*	*(06)*	*(07)*	*(08)*	*(09)*	*(10)*	*(11)*	*(12)*	*(13)*	*(14)*	*(15)*
1.02.01.2.05.0009 - Pendidikan dan Pelatihan Pegawai Berdasarkan Tugas dan Fungsi				150.000.000,00		150.000.000,00		150.000.000,00		150.000.000,00		150.000.000,00		
Terlaksananya Pendidikan dan Pelatihan Pegawai Berdasarkan Tugas dan Fungsi	Jumlah Pegawai Berdasarkan Tugas dan Fungsi yang Mengikuti Pendidikan dan Pelatihan (Orang)	20	20	150.000.000,00	20	150.000.000,00	20	150.000.000,00	20	150.000.000,00	20	150.000.000,00		
1.02.01.2.05.0010 - Sosialisasi Peraturan Perundang-Undangan				50.000.000,00		50.000.000,00		50.000.000,00		50.000.000,00		50.000.000,00		
Terlaksananya Sosialisasi Peraturan Perundang-Undangan	Jumlah Orang yang Mengikuti Sosialisasi Peraturan Perundang-Undangan (Orang)	286	286	50.000.000,00	286	50.000.000,00	286	50.000.000,00	286	50.000.000,00	286	50.000.000,00		
1.02.01.2.05.0011 - Bimbingan Teknis Implementasi Peraturan Perundang-Undangan				50.000.000,00		50.000.000,00		50.000.000,00		50.000.000,00		50.000.000,00		
Terlaksananya Bimbingan Teknis Implementasi Peraturan Perundang-Undangan	Jumlah Orang yang Mengikuti Bimbingan Teknis Implementasi Peraturan Perundang-Undangan (Orang)	10	10	50.000.000,00	10	50.000.000,00	10	50.000.000,00	10	50.000.000,00	10	50.000.000,00		
1.02.01.2.06 - Administrasi Umum Perangkat Daerah				541.739.225,00		648.060.140,00		700.308.176,00		548.504.322,00		542.836.815,00		
Persentase administrasi umum PD berjalan sesuai standar	Jumlah Paket Barang Cetakan dan Penggandaan yang Disediakan (Paket)	1	1	541.739.225,00	1	648.060.140,00	1	700.308.176,00	1	548.504.322,00	1	542.836.815,00		
	Jumlah Paket Bahan Logistik Kantor yang Disediakan (Paket)	1	1		1		1		1		1			
	Jumlah Laporan Penyelenggaraan Rapat Koordinasi dan Konsultasi SKPD (Laporan)	4	4		4		4							
	Jumlah Paket Peralatan Rumah Tangga yang Disediakan (Paket)	1	1		1		1		1		1			



	Jumlah Paket Peralatan dan Perlengkapan Kantor yang Disediakan (Paket)	1	1		1		1		1		1				
	Jumlah Laporan Fasilitasi Kunjungan Tamu (Laporan)	4	4		4		4		4		4				
	Jumlah Dokumen Penatausahaan Arsip Dinamis pada SKPD (Dokumen)	1	1		1		1		1		1				
	Jumlah Dokumen Dukungan Pelaksanaan Sistem Pemerintahan Berbasis Elektronik pada SKPD (Dokumen)	1	1		1		1		1		1				
	Jumlah Dokumen Bahan Bacaan dan Peraturan Perundang-Undangan yang Disediakan (Dokumen)	1	1		1		1		1		1				
	Jumlah Paket Komponen Instalasi Listrik/Penerangan Bangunan Kantor yang Disediakan (Paket)	1	1		1		1		1		1				
1.02.01.2.06.0001 - Penyediaan Komponen Instalasi Listrik/Penerangan Bangunan Kantor				50.000.000,00		50.000.000,00		50.000.000,00		50.000.000,00		50.000.000,00			
Tersedianya Komponen Instalasi Listrik/Penerangan Bangunan Kantor	Jumlah Paket Komponen Instalasi Listrik/Penerangan Bangunan Kantor yang Disediakan (Paket)	1	1	50.000.000,00	1	50.000.000,00	1	50.000.000,00	1	50.000.000,00	1	50.000.000,00			
1.02.01.2.06.0002 - Penyediaan Peralatan dan Perlengkapan Kantor				200.000.000,00		300.000.000,00		350.000.000,00		200.000.000,00		200.000.000,00			

BIDANG URUSAN / PROGRAM / OUTCOME / KEGIATAN / SUBKEGIATAN OUTPUT	INDIKATOR OUTCOME / OUTPUT	BASELINE TAHUN 2024	TARGET DAN PAGU INDIKATIF TAHUN										PERANGKAT DAERAH	KETERANGAN
			2026		2027		2028		2029		2030			
			TARGET	PAGU	TARGET	PAGU	TARGET	PAGU	TARGET	PAGU	TARGET	PAGU		
(01)	*(02)*	*(03)*	*(04)*	*(05)*	*(06)*	*(07)*	*(08)*	*(09)*	*(10)*	*(11)*	*(12)*	*(13)*	*(14)*	*(15)*
Tersedianya Peralatan dan Perlengkapan Kantor	Jumlah Paket Peralatan dan Perlengkapan Kantor yang Disediakan (Paket)	1	1	200.000.000,00	1	300.000.000,00	1	350.000.000,00	1	200.000.000,00	1	200.000.000,00		
1.02.01.2.06.0003 - Penyediaan Peralatan Rumah Tangga				50.000.000,00		50.000.000,00		50.000.000,00		50.000.000,00		50.000.000,00		
Tersedianya Peralatan Rumah Tangga	Jumlah Paket Peralatan Rumah Tangga yang Disediakan (Paket)	1	1	50.000.000,00	1	50.000.000,00	1	50.000.000,00	1	50.000.000,00	1	50.000.000,00		
1.02.01.2.06.0004 - Penyediaan Bahan Logistik Kantor				75.000.000,00		75.000.000,00		75.000.000,00		75.000.000,00		75.000.000,00		



Tersedianya Bahan Logistik Kantor	Jumlah Paket Bahan Logistik Kantor yang Disediakan (Paket)	1	1	75.000.000,00	1	75.000.000,00	1	75.000.000,00	1	75.000.000,00	1	75.000.000,00		
1.02.01.2.06.0005 - Penyediaan Barang Cetakan dan Penggandaan				16.739.225,00		23.060.140,00		25.308.176,00		23.504.322,00		17.836.815,00		
Tersedianya Barang Cetakan dan Penggandaan	Jumlah Paket Barang Cetakan dan Penggandaan yang Disediakan (Paket)	1	1	16.739.225,00	1	23.060.140,00	1	25.308.176,00	1	23.504.322,00	1	17.836.815,00		
1.02.01.2.06.0006 - Penyediaan Bahan Bacaan dan Peraturan Perundang-undangan				15.000.000,00		15.000.000,00		15.000.000,00		15.000.000,00		15.000.000,00		
Tersedianya Bahan Bacaan dan Peraturan Perundang-undangan	Jumlah Dokumen Bahan Bacaan dan Peraturan Perundang-Undangan yang Disediakan (Dokumen)	1	1	15.000.000,00	1	15.000.000,00	1	15.000.000,00	1	15.000.000,00	1	15.000.000,00		
1.02.01.2.06.0008 - Fasilitasi Kunjungan Tamu				55.000.000,00		55.000.000,00		55.000.000,00		55.000.000,00		55.000.000,00		
Terlaksananya Fasilitasi Kunjungan Tamu	Jumlah Laporan Fasilitasi Kunjungan Tamu (Laporan)	4	4	55.000.000,00	4	55.000.000,00	4	55.000.000,00	4	55.000.000,00	4	55.000.000,00		
1.02.01.2.06.0009 - Penyelenggaraan Rapat Koordinasi dan Konsultasi SKPD				50.000.000,00		50.000.000,00		50.000.000,00		50.000.000,00		50.000.000,00		
Terlaksananya Penyelenggaraan Rapat Koordinasi dan Konsultasi SKPD	Jumlah Laporan Penyelenggaraan Rapat Koordinasi dan Konsultasi SKPD (Laporan)	4	4	50.000.000,00	4	50.000.000,00	4	50.000.000,00		50.000.000,00		50.000.000,00		
1.02.01.2.06.0010 - Penatausahaan Arsip Dinamis pada SKPD				15.000.000,00		15.000.000,00		15.000.000,00		15.000.000,00		15.000.000,00		
Terlaksananya Penatausahaan Arsip Dinamis pada SKPD	Jumlah Dokumen Penatausahaan Arsip Dinamis pada SKPD (Dokumen)	1	1	15.000.000,00	1	15.000.000,00	1	15.000.000,00	1	15.000.000,00	1	15.000.000,00		
1.02.01.2.06.0011 - Dukungan Pelaksanaan Sistem Pemerintahan Berbasis Elektronik pada SKPD				15.000.000,00		15.000.000,00		15.000.000,00		15.000.000,00		15.000.000,00		
Terlaksananya Dukungan Pelaksanaan Sistem Pemerintahan Berbasis Elektronik pada SKPD	Jumlah Dokumen Dukungan Pelaksanaan Sistem Pemerintahan Berbasis Elektronik pada SKPD (Dokumen)	1	1	15.000.000,00	1	15.000.000,00	1	15.000.000,00	1	15.000.000,00	1	15.000.000,00		
1.02.01.2.07 - Pengadaan Barang Milik Daerah Penunjang Urusan Pemerintah Daerah				3.100.000.000,00		3.250.000.000,00		3.300.000.000,00		3.400.000.000,00		3.500.000.000,00		
persentase bmd-pd penunjang yang terpenuhi	Jumlah Unit Sarana dan Prasarana Pendukung Gedung Kantor atau Bangunan Lainnya yang Disediakan (Unit)	10	10	3.100.000.000,00	10	3.250.000.000,00	10	3.300.000.000,00	10	3.400.000.000,00	10	3.500.000.000,00		



	Jumlah Paket Mebel yang Disediakan (Unit)	10	10		10		10		10		10			
	Jumlah Unit Gedung Kantor atau Bangunan Lainnya yang Disediakan (Unit)	1	1		1		1		1		1			
BIDANG URUSAN / PROGRAM / OUTCOME / KEGIATAN / SUBKEGIATAN OUTPUT	**INDIKATOR OUTCOME / OUTPUT**	**BASELINE TAHUN 2024**	**TARGET DAN PAGU INDIKATIF TAHUN**										**PERANGKAT DAERAH**	**KETERANGAN**
			2026		**2027**		**2028**		**2029**		**2030**			
			TARGET	**PAGU**	**TARGET**	**PAGU**	**TARGET**	**PAGU**	**TARGET**	**PAGU**	**TARGET**	**PAGU**		
(01)	*(02)*	*(03)*	*(04)*	*(05)*	*(06)*	*(07)*	*(08)*	*(09)*	*(10)*	*(11)*	*(12)*	*(13)*	*(14)*	*(15)*
	Jumlah Unit Kendaraan Dinas Operasional atau Lapangan yang Disediakan (Unit)	3	3		3		3		3		3			
	Jumlah Unit Peralatan dan Mesin Lainnya yang Disediakan (Unit)	2	2		2		2		2		2			
	Jumlah Unit Sarana dan Prasarana Gedung Kantor atau Bangunan Lainnya yang Disediakan (Unit)	10	10		10		10		10		10			
1.02.01.2.07.0002 - Pengadaan Kendaraan Dinas Operasional atau Lapangan				1.600.000.000,00		1.600.000.000,00		1.600.000.000,00		1.600.000.000,00		1.600.000.000,00		
Tersedianya Kendaraan Dinas Operasional atau Lapangan	Jumlah Unit Kendaraan Dinas Operasional atau Lapangan yang Disediakan (Unit)	3	3	1.600.000.000,00	3	1.600.000.000,00	3	1.600.000.000,00	3	1.600.000.000,00	3	1.600.000.000,00		
1.02.01.2.07.0005 - Pengadaan Mebel				100.000.000,00		100.000.000,00		100.000.000,00		100.000.000,00		100.000.000,00		
Tersedianya Mebel	Jumlah Paket Mebel yang Disediakan (Unit)	10	10	100.000.000,00	10	100.000.000,00	10	100.000.000,00	10	100.000.000,00	10	100.000.000,00		
1.02.01.2.07.0006 - Pengadaan Peralatan dan Mesin Lainnya				150.000.000,00		150.000.000,00		150.000.000,00		150.000.000,00		150.000.000,00		
Tersedianya Peralatan dan Mesin Lainnya	Jumlah Unit Peralatan dan Mesin Lainnya yang Disediakan (Unit)	2	2	150.000.000,00	2	150.000.000,00	2	150.000.000,00	2	150.000.000,00	2	150.000.000,00		
1.02.01.2.07.0009 - Pengadaan Gedung Kantor atau Bangunan Lainnya				750.000.000,00		850.000.000,00		850.000.000,00		950.000.000,00		1.050.000.000,00		
Tersedianya Gedung Kantor atau Bangunan Lainnya	Jumlah Unit Gedung Kantor atau Bangunan Lainnya yang Disediakan (Unit)	1	1	750.000.000,00	1	850.000.000,00	1	850.000.000,00	1	950.000.000,00	1	1.050.000.000,00		
1.02.01.2.07.0010 - Pengadaan Sarana dan Prasarana Gedung Kantor atau Bangunan Lainnya				300.000.000,00		300.000.000,00		300.000.000,00		300.000.000,00		300.000.000,00		
Tersedianya Sarana dan Prasarana Gedung Kantor atau Bangunan Lainnya	Jumlah Unit Sarana dan Prasarana Gedung Kantor atau Bangunan Lainnya yang Disediakan (Unit)	10	10	300.000.000,00	10	300.000.000,00	10	300.000.000,00	10	300.000.000,00	10	300.000.000,00		



1.02.01.2.07.0011 - Pengadaan Sarana dan Prasarana Pendukung Gedung Kantor atau Bangunan Lainnya				200.000.000,00		250.000.000,00		300.000.000,00		300.000.000,00		300.000.000,00		
Tersedianya Sarana dan Prasarana Pendukung Gedung Kantor atau Bangunan Lainnya	Jumlah Unit Sarana dan Prasarana Pendukung Gedung Kantor atau Bangunan Lainnya yang Disediakan (Unit)	10	10	200.000.000,00	10	250.000.000,00	10	300.000.000,00	10	300.000.000,00	10	300.000.000,00		
1.02.01.2.08 - Penyediaan Jasa Penunjang Urusan Pemerintahan Daerah				264.000.000,00		265.000.000,00		266.000.000,00		271.000.000,00		276.000.000,00		
persentase jasa penunjang urusan yang tersedia	Jumlah Laporan Penyediaan Jasa Peralatan dan Perlengkapan Kantor yang Disediakan (Laporan)	4	4	264.000.000,00	4	265.000.000,00	4	266.000.000,00	4	271.000.000,00	4	276.000.000,00		
	Jumlah Laporan Penyediaan Jasa Surat Menyurat (Laporan)	4	4		4		4		4		4			
	Jumlah Laporan Penyediaan Jasa Komunikasi, Sumber Daya Air dan Listrik yang Disediakan (Laporan)	4	4		4		4		4		4			
	Jumlah Laporan Penyediaan Jasa Pelayanan Umum Kantor yang Disediakan (Laporan)	2	3		3		3		3		3			
1.02.01.2.08.0001 - Penyediaan Jasa Surat Menyurat				10.000.000,00		10.000.000,00		10.000.000,00		10.000.000,00		10.000.000,00		
Terlaksananya Penyediaan Jasa Surat Menyurat	Jumlah Laporan Penyediaan Jasa Surat Menyurat (Laporan)	4	4	10.000.000,00	4	10.000.000,00	4	10.000.000,00	4	10.000.000,00	4	10.000.000,00		

BIDANG URUSAN / PROGRAM / OUTCOME / KEGIATAN / SUBKEGIATAN OUTPUT	INDIKATOR OUTCOME / OUTPUT	BASELINE TAHUN 2024	TARGET DAN PAGU INDIKATIF TAHUN										PERANGKAT DAERAH	KETERANGAN
			2026		2027		2028		2029		2030			
			TARGET	PAGU	TARGET	PAGU	TARGET	PAGU	TARGET	PAGU	TARGET	PAGU		
(01)	(02)	(03)	(04)	(05)	(06)	(07)	(08)	(09)	(10)	(11)	(12)	(13)	(14)	(15)
1.02.01.2.08.0002 - Penyediaan Jasa Komunikasi, Sumber Daya Air dan Listrik				170.000.000,00		170.000.000,00		170.000.000,00		170.000.000,00		170.000.000,00		
Tersedianya Jasa Komunikasi, Sumber Daya Air dan Listrik	Jumlah Laporan Penyediaan Jasa Komunikasi, Sumber Daya Air dan Listrik yang Disediakan (Laporan)	4	4	170.000.000,00	4	170.000.000,00	4	170.000.000,00	4	170.000.000,00	4	170.000.000,00		
1.02.01.2.08.0003 - Penyediaan Jasa Peralatan dan Perlengkapan Kantor				18.000.000,00		19.000.000,00		20.000.000,00		25.000.000,00		30.000.000,00		



Tersedianya Jasa Peralatan dan Perlengkapan Kantor	Jumlah Laporan Penyediaan Jasa Peralatan dan Perlengkapan Kantor yang Disediakan (Laporan)	4	4	18.000.000,00	4	19.000.000,00	4	20.000.000,00	4	25.000.000,00	4	30.000.000,00	
1.02.01.2.08.0004 - Penyediaan Jasa Pelayanan Umum Kantor				66.000.000,00		66.000.000,00		66.000.000,00		66.000.000,00		66.000.000,00	
Tersedianya Jasa Pelayanan Umum Kantor	Jumlah Laporan Penyediaan Jasa Pelayanan Umum Kantor yang Disediakan (Laporan)	2	3	66.000.000,00	3	66.000.000,00	3	66.000.000,00	3	66.000.000,00	3	66.000.000,00	
1.02.01.2.09 - Pemeliharaan Barang Milik Daerah Penunjang Urusan Pemerintahan Daerah				663.000.000,00		768.000.000,00		818.000.000,00		818.000.000,00		818.000.000,00	
Persentase BMD penunjang urusan yang terpelihara	Jumlah Sarana dan Prasarana Pendukung Gedung Kantor atau Bangunan Lainnya yang Dipelihara/Direhabilitasi (Unit)	10	10	663.000.000,00	10	768.000.000,00	10	818.000.000,00	10	818.000.000,00	10	818.000.000,00	
	Jumlah Sarana dan Prasarana Gedung Kantor atau Bangunan Lainnya yang Dipelihara/Direhabilitasi (Unit)	10	10		10		10		10		10		
	Jumlah Mebel yang Dipelihara (Unit)	10	10		10		10		10		10		
	Jumlah Kendaraan Perorangan Dinas atau Kendaraan Dinas Jabatan yang Dipelihara dan dibayarkan Pajaknya (Unit)	1	1		1		1		1		1		
	Jumlah Kendaraan Dinas Operasional atau Lapangan yang Dipelihara dan dibayarkan Pajak dan Perizinannya (Unit)	10	10		10		10		10		10		
	Jumlah Gedung Kantor dan Bangunan Lainnya yang Dipelihara/Direhabilitasi (Unit)	1	1		1		1		1		1		
	Jumlah Peralatan dan Mesin Lainnya yang Dipelihara (Unit)	20	20		20		20		20		20		
	Jumlah Aset Tak Berwujud yang Dipelihara (Unit)	10	10		10		10		10		10		
1.02.01.2.09.0001 - Penyediaan Jasa Pemeliharaan, Biaya Pemeliharaan, dan Pajak Kendaraan				118.000.000,00		118.000.000,00		118.000.000,00		118.000.000,00		118.000.000,00	



Perorangan Dinas atau Kendaraan Dinas Jabatan														
Tersedianya Jasa Pemeliharaan, Biaya Pemeliharaan dan Pajak Kendaraan Perorangan Dinas atau Kendaraan Dinas Jabatan	Jumlah Kendaraan Perorangan Dinas atau Kendaraan Dinas Jabatan yang Dipelihara dan dibayarkan Pajaknya (Unit)	1	1	118.000.000,00	1	118.000.000,00	1	118.000.000,00	1	118.000.000,00	1	118.000.000,00		
1.02.01.2.09.0002 - Penyediaan Jasa Pemeliharaan, Biaya Pemeliharaan, Pajak dan Perizinan Kendaraan Dinas Operasional atau Lapangan				60.000.000,00		65.000.000,00		65.000.000,00		65.000.000,00		65.000.000,00		
Tersedianya Jasa Pemeliharaan, Biaya Pemeliharaan, Pajak dan Perizinan Kendaraan Dinas Operasional atau Lapangan	Jumlah Kendaraan Dinas Operasional atau Lapangan yang Dipelihara dan dibayarkan Pajak dan Perizinannya (Unit)	10	10	60.000.000,00	10	65.000.000,00	10	65.000.000,00	10	65.000.000,00	10	65.000.000,00		

BIDANG URUSAN / PROGRAM / OUTCOME / KEGIATAN / SUBKEGIATAN OUTPUT	INDIKATOR OUTCOME / OUTPUT	BASELINE TAHUN 2024	TARGET DAN PAGU INDIKATIF TAHUN										PERANGKAT DAERAH	KETERANGAN
			2026		2027		2028		2029		2030			
			TARGET	PAGU	TARGET	PAGU	TARGET	PAGU	TARGET	PAGU	TARGET	PAGU		
(01)	*(02)*	*(03)*	*(04)*	*(05)*	*(06)*	*(07)*	*(08)*	*(09)*	*(10)*	*(11)*	*(12)*	*(13)*	*(14)*	*(15)*
1.02.01.2.09.0005 - Pemeliharaan Mebel				25.000.000,00		25.000.000,00		25.000.000,00		25.000.000,00		25.000.000,00		
Terlaksananya Pemeliharaan Mebel	Jumlah Mebel yang Dipelihara (Unit)	10	10	25.000.000,00	10	25.000.000,00	10	25.000.000,00	10	25.000.000,00	10	25.000.000,00		
1.02.01.2.09.0006 - Pemeliharaan Peralatan dan Mesin Lainnya				150.000.000,00		150.000.000,00		150.000.000,00		150.000.000,00		150.000.000,00		
Terlaksananya Pemeliharaan Peralatan dan Mesin Lainnya	Jumlah Peralatan dan Mesin Lainnya yang Dipelihara (Unit)	20	20	150.000.000,00	20	150.000.000,00	20	150.000.000,00	20	150.000.000,00	20	150.000.000,00		
1.02.01.2.09.0008 - Pemeliharaan Aset Tak Berwujud				10.000.000,00		10.000.000,00		10.000.000,00		10.000.000,00		10.000.000,00		
Terlaksananya Pemeliharaan Aset Tak Berwujud	Jumlah Aset Tak Berwujud yang Dipelihara (Unit)	10	10	10.000.000,00	10	10.000.000,00	10	10.000.000,00	10	10.000.000,00	10	10.000.000,00		
1.02.01.2.09.0009 - Pemeliharaan/Rehabilitasi Gedung Kantor dan Bangunan Lainnya				100.000.000,00		200.000.000,00		250.000.000,00		250.000.000,00		250.000.000,00		
Terlaksananya Pemeliharaan/Rehabilitasi Gedung Kantor dan Bangunan Lainnya	Jumlah Gedung Kantor dan Bangunan Lainnya yang Dipelihara/Direhabilitasi (Unit)	1	1	100.000.000,00	1	200.000.000,00	1	250.000.000,00	1	250.000.000,00	1	250.000.000,00		



1.02.01.2.09.0010 - Pemeliharaan/Rehabilitasi Sarana dan Prasarana Gedung Kantor atau Bangunan Lainnya				100.000.000,00		100.000.000,00		100.000.000,00		100.000.000,00		100.000.000,00		
Terlaksananya Pemeliharaan/Rehabilitasi Sarana dan Prasarana Gedung Kantor atau Bangunan Lainnya	Jumlah Sarana dan Prasarana Gedung Kantor atau Bangunan Lainnya yang Dipelihara/Direhabilitasi (Unit)	10	10	100.000.000,00	10	100.000.000,00	10	100.000.000,00	10	100.000.000,00	10	100.000.000,00		
1.02.01.2.09.0011 - Pemeliharaan/Rehabilitasi Sarana dan Prasarana Pendukung Gedung Kantor atau Bangunan Lainnya				100.000.000,00		100.000.000,00		100.000.000,00		100.000.000,00		100.000.000,00		
Terlaksananya Pemeliharaan/Rehabilitasi Sarana dan Prasarana Pendukung Gedung Kantor atau Bangunan Lainnya	Jumlah Sarana dan Prasarana Pendukung Gedung Kantor atau Bangunan Lainnya yang Dipelihara/Direhabilitasi (Unit)	10	10	100.000.000,00	10	100.000.000,00	10	100.000.000,00	10	100.000.000,00	10	100.000.000,00		
1.02.01.2.10 - Peningkatan Pelayanan BLUD				500.000.000,00		500.000.000,00		500.000.000,00		500.000.000,00		500.000.000,00		
persentase layanan BLUD yang berjalan baik	Jumlah BLUD yang Menyediakan Pelayanan dan Penunjang Pelayanan (Unit Kerja)	11	11	500.000.000,00	11	500.000.000,00	11	500.000.000,00	11	500.000.000,00	11	500.000.000,00		
1.02.01.2.10.0001 - Pelayanan dan Penunjang Pelayanan BLUD				500.000.000,00		500.000.000,00		500.000.000,00		500.000.000,00		500.000.000,00		
Tersedianya BLUD yang Menyediakan Pelayanan dan Penunjang Pelayanan	Jumlah BLUD yang Menyediakan Pelayanan dan Penunjang Pelayanan (Unit Kerja)	11	11	500.000.000,00	11	500.000.000,00	11	500.000.000,00	11	500.000.000,00	11	500.000.000,00		
Perencanaan, Penganggaran, dan Evaluasi Kinerja Perangkat Daerah	Persentase Penunjang Urusan Perangkat Daerah Berjalan Sesuai Standar (%)	85	100	27.189.976.987,00	100	29.155.559.666,00	100	29.548.993.163,00	100	31.150.022.371,00	100	30.154.530.459,00	1.02.0.00.0.00.01.0001 - RUMAH SAKIT UMUM DAERAH	
1.02.01.2.01 - Perencanaan, Penganggaran, dan Evaluasi Kinerja Perangkat Daerah				95.000.000,00		95.000.000,00		95.000.000,00		95.000.000,00		95.000.000,00		
Persentase penyusunan dokumen perencanaan, penganggaran & evaluasi tepat waktu	Jumlah Dokumen DPA-SKPD dan Laporan Hasil Koordinasi Penyusunan Dokumen DPA-SKPD (Dokumen)	2	2	95.000.000,00	2	95.000.000,00	2	95.000.000,00	2	95.000.000,00	2	95.000.000,00		
	Jumlah Dokumen Perencanaan Perangkat Daerah (Dokumen)	2	2		2		2		2		2			
BIDANG URUSAN / PROGRAM /		**BASELINE**	**TARGET DAN PAGU INDIKATIF TAHUN**										**PERANGKAT DAERAH**	**KETERANGAN**



OUTCOME / KEGIATAN / SUBKEGIATAN OUTPUT	INDIKATOR OUTCOME / OUTPUT	TAHUN 2024	2026		2027		2028		2029		2030			
			TARGET	PAGU	TARGET	PAGU	TARGET	PAGU	TARGET	PAGU	TARGET	PAGU		
(01)	(02)	(03)	(04)	(05)	(06)	(07)	(08)	(09)	(10)	(11)	(12)	(13)	(14)	(15)
	Jumlah Dokumen Perubahan DPA-SKPD dan Laporan Hasil Koordinasi Penyusunan Dokumen Perubahan DPA-SKPD (Dokumen)	2	5.000.000		5.000.000		5.000.000		5.000.000		5.000.000			
	Jumlah Dokumen Perubahan RKA-SKPD dan Laporan Hasil Koordinasi Penyusunan Dokumen Perubahan RKA-SKPD (Dokumen)	2	2		2		2		2		2			
	Jumlah Dokumen RKA-SKPD dan Laporan Hasil Koordinasi Penyusunan Dokumen RKA-SKPD (Dokumen)	2	2		2		2		2		2			
	Jumlah Laporan Capaian Kinerja dan Ikhtisar Realisasi Kinerja SKPD dan Laporan Hasil Koordinasi Penyusunan Laporan Capaian Kinerja dan Ikhtisar Realisasi Kinerja SKPD (Laporan)	2	2		2		2		2		2			
	Jumlah Laporan Evaluasi Kinerja Perangkat Daerah (Laporan)	2	2		2		2		2		2			
1.02.01.2.01.0001 - Penyusunan Dokumen Perencanaan Perangkat Daerah				20.000.000,00		20.000.000,00		20.000.000,00		20.000.000,00		20.000.000,00		
Tersusunnya Dokumen Perencanaan Perangkat Daerah	Jumlah Dokumen Perencanaan Perangkat Daerah (Dokumen)	2	2	20.000.000,00	2	20.000.000,00	2	20.000.000,00	2	20.000.000,00	2	20.000.000,00		
1.02.01.2.01.0002 - Koordinasi dan Penyusunan Dokumen RKA-SKPD				20.000.000,00		20.000.000,00		20.000.000,00		20.000.000,00		20.000.000,00		
Tersedianya Dokumen RKA-SKPD dan Laporan Hasil Koordinasi Penyusunan Dokumen RKA-SKPD	Jumlah Dokumen RKA-SKPD dan Laporan Hasil Koordinasi Penyusunan Dokumen RKA-SKPD (Dokumen)	2	2	20.000.000,00	2	20.000.000,00	2	20.000.000,00	2	20.000.000,00	2	20.000.000,00		
1.02.01.2.01.0003 - Koordinasi dan Penyusunan Dokumen Perubahan RKA-SKPD				5.000.000,00		5.000.000,00		5.000.000,00		5.000.000,00		5.000.000,00		
Tersedianya Dokumen Perubahan RKA-SKPD dan Laporan Hasil Koordinasi Penyusunan Dokumen Perubahan RKA-SKPD	Jumlah Dokumen Perubahan RKA-SKPD dan Laporan Hasil Koordinasi Penyusunan Dokumen Perubahan RKA-SKPD (Dokumen)	2	2	5.000.000,00	2	5.000.000,00	2	5.000.000,00	2	5.000.000,00	2	5.000.000,00		



1.02.01.2.01.0004 - Koordinasi dan Penyusunan DPA-SKPD				5.000.000,00		5.000.000,00		5.000.000,00		5.000.000,00		5.000.000,00			
Tersedianya Dokumen DPA-SKPD dan Laporan Hasil Koordinasi Penyusunan Dokumen DPA-SKPD	Jumlah Dokumen DPA-SKPD dan Laporan Hasil Koordinasi Penyusunan Dokumen DPA-SKPD (Dokumen)	2	2	5.000.000,00	2	5.000.000,00	2	5.000.000,00	2	5.000.000,00	2	5.000.000,00		
1.02.01.2.01.0005 - Koordinasi dan Penyusunan Perubahan DPA- SKPD				5.000.000,00		5.000.000,00		5.000.000,00		5.000.000,00		5.000.000,00			
Tersedianya Dokumen Perubahan DPA-SKPD dan Laporan Hasil Koordinasi Penyusunan Dokumen Perubahan DPA-SKPD	Jumlah Dokumen Perubahan DPA-SKPD dan Laporan Hasil Koordinasi Penyusunan Dokumen Perubahan DPA-SKPD (Dokumen)	2	5.000.000	5.000.000,00	5.000.000	5.000.000,00	5.000.000	5.000.000,00	5.000.000	5.000.000,00	5.000.000	5.000.000,00		
1.02.01.2.01.0006 - Koordinasi dan Penyusunan Laporan Capaian Kinerja dan Ikhtisar Realisasi Kinerja SKPD				20.000.000,00		20.000.000,00		20.000.000,00		20.000.000,00		20.000.000,00			
Tersedianya Laporan Capaian Kinerja dan Ikhtisar Realisasi Kinerja SKPD dan Laporan Hasil Koordinasi Penyusunan Laporan Capaian Kinerja dan Ikhtisar Realisasi Kinerja SKPD	Jumlah Laporan Capaian Kinerja dan Ikhtisar Realisasi Kinerja SKPD dan Laporan Hasil Koordinasi Penyusunan Laporan Capaian Kinerja dan Ikhtisar Realisasi Kinerja SKPD (Laporan)	2	2	20.000.000,00	2	20.000.000,00	2	20.000.000,00	2	20.000.000,00	2	20.000.000,00		

BIDANG URUSAN / PROGRAM / OUTCOME / KEGIATAN / SUBKEGIATAN OUTPUT	INDIKATOR OUTCOME / OUTPUT	BASELINE TAHUN 2024	TARGET DAN PAGU INDIKATIF TAHUN										PERANGKAT DAERAH	KETERANGAN
			2026		2027		2028		2029		2030			
			TARGET	PAGU	TARGET	PAGU	TARGET	PAGU	TARGET	PAGU	TARGET	PAGU		
(01)	*(02)*	*(03)*	*(04)*	*(05)*	*(06)*	*(07)*	*(08)*	*(09)*	*(10)*	*(11)*	*(12)*	*(13)*	*(14)*	*(15)*
1.02.01.2.01.0007 - Evaluasi Kinerja Perangkat Daerah				20.000.000,00		20.000.000,00		20.000.000,00		20.000.000,00		20.000.000,00		
Terlaksananya Evaluasi Kinerja Perangkat Daerah	Jumlah Laporan Evaluasi Kinerja Perangkat Daerah (Laporan)	2	2	20.000.000,00	2	20.000.000,00	2	20.000.000,00	2	20.000.000,00	2	20.000.000,00		
1.02.01.2.02 - Administrasi Keuangan Perangkat Daerah				12.595.032.434,00		12.908.158.245,00		13.229.112.201,00		13.558.090.006,00		13.895.292.256,00		
Persentase Administrasi Keuangan PD Tepat Waktu	Jumlah Laporan Keuangan Akhir Tahun SKPD dan Laporan Hasil Koordinasi Penyusunan Laporan Keuangan Akhir Tahun SKPD (Laporan)	1	1	12.595.032.434,00	1	12.908.158.245,00	1	13.229.112.201,00	1	13.558.090.006,00	1	13.895.292.256,00		



	Jumlah Laporan Keuangan Bulanan/ Triwulanan/ Semesteran SKPD dan Laporan Koordinasi Penyusunan Laporan Keuangan Bulanan/Triwulanan/Semesteran SKPD (Laporan)	18	18		18		18		18		18		
	Jumlah Orang yang Menerima Gaji dan Tunjangan ASN (Orang/bulan)	53	220		225		230		235		240		
	Jumlah Dokumen Pelaporan dan Analisis Prognosis Realisasi Anggaran (Dokumen)	1	1		1		1		1		1		
1.02.01.2.02.0001 - Penyediaan Gaji dan Tunjangan ASN				12.525.032.434,00		12.838.158.245,00		13.159.112.201,00		13.488.090.006,00		13.825.292.256,00	
Tersedianya Gaji dan Tunjangan ASN	Jumlah Orang yang Menerima Gaji dan Tunjangan ASN (Orang/bulan)	53	220	12.525.032.434,00	225	12.838.158.245,00	230	13.159.112.201,00	235	13.488.090.006,00	240	13.825.292.256,00	
1.02.01.2.02.0005 - Koordinasi dan Penyusunan Laporan Keuangan Akhir Tahun SKPD				20.000.000,00		20.000.000,00		20.000.000,00		20.000.000,00		20.000.000,00	
Tersedianya Laporan Keuangan Akhir Tahun SKPD dan Laporan Hasil Koordinasi Penyusunan Laporan Keuangan Akhir Tahun SKPD	Jumlah Laporan Keuangan Akhir Tahun SKPD dan Laporan Hasil Koordinasi Penyusunan Laporan Keuangan Akhir Tahun SKPD (Laporan)	1	1	20.000.000,00	1	20.000.000,00	1	20.000.000,00	1	20.000.000,00	1	20.000.000,00	
1.02.01.2.02.0007 - Koordinasi dan Penyusunan Laporan Keuangan Bulanan/ Triwulanan/ Semesteran SKPD				30.000.000,00		30.000.000,00		30.000.000,00		30.000.000,00		30.000.000,00	
Tersedianya Laporan Keuangan Bulanan/Triwulanan/Semesteran SKPD dan Laporan Koordinasi Penyusunan Laporan Keuangan Bulanan/Triwulanan/Semesteran SKPD	Jumlah Laporan Keuangan Bulanan/ Triwulanan/ Semesteran SKPD dan Laporan Koordinasi Penyusunan Laporan Keuangan Bulanan/Triwulanan/Semesteran SKPD (Laporan)	18	18	30.000.000,00	18	30.000.000,00	18	30.000.000,00	18	30.000.000,00	18	30.000.000,00	
1.02.01.2.02.0008 - Penyusunan Pelaporan dan Analisis Prognosis Realisasi Anggaran				20.000.000,00		20.000.000,00		20.000.000,00		20.000.000,00		20.000.000,00	
Tersedianya Dokumen Pelaporan dan Analisis Prognosis Realisasi Anggaran	Jumlah Dokumen Pelaporan dan Analisis Prognosis Realisasi Anggaran (Dokumen)	1	1	20.000.000,00	1	20.000.000,00	1	20.000.000,00	1	20.000.000,00	1	20.000.000,00	
1.02.01.2.03 - Administrasi Barang				60.000.000,00		60.000.000,00		60.000.000,00		60.000.000,00		60.000.000,00	



Milik Daerah pada Perangkat Daerah														
Persentase BMD yang Diadministrasi sesuai standar	Jumlah Rencana Kebutuhan Barang Milik Daerah SKPD (Dokumen)	1	1	60.000.000,00	1	60.000.000,00	1	60.000.000,00	1	60.000.000,00	1	60.000.000,00		
	Jumlah Laporan Penatausahaan Barang Milik Daerah pada SKPD (Laporan)	1	1		1		1		1		1			

BIDANG URUSAN / PROGRAM / OUTCOME / KEGIATAN / SUBKEGIATAN OUTPUT	INDIKATOR OUTCOME / OUTPUT	BASELINE TAHUN 2024	TARGET DAN PAGU INDIKATIF TAHUN										PERANGKAT DAERAH	KETERANGAN
			2026		2027		2028		2029		2030			
			TARGET	PAGU	TARGET	PAGU	TARGET	PAGU	TARGET	PAGU	TARGET	PAGU		
(01)	*(02)*	*(03)*	*(04)*	*(05)*	*(06)*	*(07)*	*(08)*	*(09)*	*(10)*	*(11)*	*(12)*	*(13)*	*(14)*	*(15)*
	Jumlah Laporan Rekonsiliasi dan Penyusunan Laporan Barang Milik Daerah pada SKPD (Laporan)	1	1		1		1		1		1			
1.02.01.2.03.0001 - Penyusunan Perencanaan Kebutuhan Barang Milik Daerah SKPD				20.000.000,00		20.000.000,00		20.000.000,00		20.000.000,00		20.000.000,00		
Tersedianya Rencana Kebutuhan Barang Milik Daerah SKPD	Jumlah Rencana Kebutuhan Barang Milik Daerah SKPD (Dokumen)	1	1	20.000.000,00	1	20.000.000,00	1	20.000.000,00	1	20.000.000,00	1	20.000.000,00		
1.02.01.2.03.0005 - Rekonsiliasi dan Penyusunan Laporan Barang Milik Daerah pada SKPD				20.000.000,00		20.000.000,00		20.000.000,00		20.000.000,00		20.000.000,00		
Terlaksananya Rekonsiliasi dan Penyusunan Laporan Barang Milik Daerah pada SKPD	Jumlah Laporan Rekonsiliasi dan Penyusunan Laporan Barang Milik Daerah pada SKPD (Laporan)	1	1	20.000.000,00	1	20.000.000,00	1	20.000.000,00	1	20.000.000,00	1	20.000.000,00		
1.02.01.2.03.0006 - Penatausahaan Barang Milik Daerah pada SKPD				20.000.000,00		20.000.000,00		20.000.000,00		20.000.000,00		20.000.000,00		
Terlaksananya Penatausahaan Barang Milik Daerah pada SKPD	Jumlah Laporan Penatausahaan Barang Milik Daerah pada SKPD (Laporan)	1	1	20.000.000,00	1	20.000.000,00	1	20.000.000,00	1	20.000.000,00	1	20.000.000,00		
1.02.01.2.04 - Administrasi Pendapatan Daerah Kewenangan Perangkat Daerah				20.000.000,00		20.000.000,00		20.000.000,00		20.000.000,00		20.000.000,00		
Persentase Realisasi Pendapatan Daerah Kewenangan PD	Jumlah Laporan Hasil Pengolahan, Pemeliharaan, dan Pelaporan Data Retribusi Daerah (Laporan)	1	1	20.000.000,00	1	20.000.000,00	1	20.000.000,00	1	20.000.000,00	1	20.000.000,00		



1.02.01.2.04.0005 - Pengolahan Data Retribusi Daerah				20.000.000,00		20.000.000,00		20.000.000,00		20.000.000,00		20.000.000,00			
Terlaksananya Pengolahan, Pemeliharaan, dan Pelaporan Data Retribusi Daerah	Jumlah Laporan Hasil Pengolahan, Pemeliharaan, dan Pelaporan Data Retribusi Daerah (Laporan)	1	1	20.000.000,00	1	20.000.000,00	1	20.000.000,00	1	20.000.000,00	1	20.000.000,00		
1.02.01.2.05 - Administrasi Kepegawaian Perangkat Daerah				250.000.000,00		250.000.000,00		250.000.000,00		250.000.000,00		250.000.000,00		
Persentase Pegawai PD yang dilayani	Jumlah Orang yang Mengikuti Sosialisasi Peraturan Perundang-Undangan (Orang)	59	4	250.000.000,00	4	250.000.000,00	4	250.000.000,00	4	250.000.000,00	4	250.000.000,00		
	Jumlah Pegawai Berdasarkan Tugas dan Fungsi yang Mengikuti Pendidikan dan Pelatihan (Orang)	30	10		10		10		10		10			
	Jumlah Paket Pakaian Dinas beserta Atribut Kelengkapan (Paket)	259	10		10		10		10		10			
	Jumlah Orang yang Mengikuti Bimbingan Teknis Implementasi Peraturan Perundang-Undangan (Orang)	30	10		10		10		10		10			
	Jumlah Dokumen Pendataan dan Pengolahan Administrasi Kepegawaian (Dokumen)	59	12		12		12		12		12			
	Jumlah Dokumen Monitoring, Evaluasi, dan Penilaian Kinerja Pegawai (Dokumen)	1	1		1		1		1		1			
	Jumlah Dokumen Hasil Koordinasi dan Pelaksanaaan Sistem Informasi Kepegawaian (Dokumen)	1	1		1		1		1		1			
1.02.01.2.05.0002 - Pengadaan Pakaian Dinas beserta Atribut Kelengkapannya				10.000.000,00		10.000.000,00		10.000.000,00		10.000.000,00		10.000.000,00		

BIDANG URUSAN / PROGRAM / OUTCOME / KEGIATAN / SUBKEGIATAN OUTPUT	INDIKATOR OUTCOME / OUTPUT	BASELINE TAHUN 2024	TARGET DAN PAGU INDIKATIF TAHUN										PERANGKAT DAERAH	KETERANGAN
			2026		2027		2028		2029		2030			
			TARGET	PAGU	TARGET	PAGU	TARGET	PAGU	TARGET	PAGU	TARGET	PAGU		
(01)	*(02)*	*(03)*	*(04)*	*(05)*	*(06)*	*(07)*	*(08)*	*(09)*	*(10)*	*(11)*	*(12)*	*(13)*	*(14)*	*(15)*
Tersedianya Pakaian Dinas beserta Atribut Kelengkapan	Jumlah Paket Pakaian Dinas beserta Atribut Kelengkapan (Paket)	259	10	10.000.000,00	10	10.000.000,00	10	10.000.000,00	10	10.000.000,00	10	10.000.000,00		
1.02.01.2.05.0003 - Pendataan dan				30.000.000,00		30.000.000,00		30.000.000,00		30.000.000,00		30.000.000,00		



Pengolahan Administrasi Kepegawaian														
Terlaksananya Pendataan dan Pengolahan Administrasi Kepegawaian	Jumlah Dokumen Pendataan dan Pengolahan Administrasi Kepegawaian (Dokumen)	59	12	30.000.000,00	12	30.000.000,00	12	30.000.000,00	12	30.000.000,00	12	30.000.000,00		
1.02.01.2.05.0004 - Koordinasi dan Pelaksanaan Sistem Informasi Kepegawaian				30.000.000,00		30.000.000,00		30.000.000,00		30.000.000,00		30.000.000,00		
Terlaksananya Koordinasi dan Pelaksanaan Sistem Informasi Kepegawaian	Jumlah Dokumen Hasil Koordinasi dan Pelaksanaaan Sistem Informasi Kepegawaian (Dokumen)	1	1	30.000.000,00	1	30.000.000,00	1	30.000.000,00	1	30.000.000,00	1	30.000.000,00		
1.02.01.2.05.0005 - Monitoring, Evaluasi, dan Penilaian Kinerja Pegawai				30.000.000,00		30.000.000,00		30.000.000,00		30.000.000,00		30.000.000,00		
Terlaksananya Monitoring, Evaluasi, dan Penilaian Kinerja Pegawai	Jumlah Dokumen Monitoring, Evaluasi, dan Penilaian Kinerja Pegawai (Dokumen)	1	1	30.000.000,00	1	30.000.000,00	1	30.000.000,00	1	30.000.000,00	1	30.000.000,00		
1.02.01.2.05.0009 - Pendidikan dan Pelatihan Pegawai Berdasarkan Tugas dan Fungsi				50.000.000,00		50.000.000,00		50.000.000,00		50.000.000,00		50.000.000,00		
Terlaksananya Pendidikan dan Pelatihan Pegawai Berdasarkan Tugas dan Fungsi	Jumlah Pegawai Berdasarkan Tugas dan Fungsi yang Mengikuti Pendidikan dan Pelatihan (Orang)	30	10	50.000.000,00	10	50.000.000,00	10	50.000.000,00	10	50.000.000,00	10	50.000.000,00		
1.02.01.2.05.0010 - Sosialisasi Peraturan Perundang-Undangan				20.000.000,00		20.000.000,00		20.000.000,00		20.000.000,00		20.000.000,00		
Terlaksananya Sosialisasi Peraturan Perundang-Undangan	Jumlah Orang yang Mengikuti Sosialisasi Peraturan Perundang-Undangan (Orang)	59	4	20.000.000,00	4	20.000.000,00	4	20.000.000,00	4	20.000.000,00	4	20.000.000,00		
1.02.01.2.05.0011 - Bimbingan Teknis Implementasi Peraturan Perundang-Undangan				80.000.000,00		80.000.000,00		80.000.000,00		80.000.000,00		80.000.000,00		
Terlaksananya Bimbingan Teknis Implementasi Peraturan Perundang-Undangan	Jumlah Orang yang Mengikuti Bimbingan Teknis Implementasi Peraturan Perundang-Undangan (Orang)	30	10	80.000.000,00	10	80.000.000,00	10	80.000.000,00	10	80.000.000,00	10	80.000.000,00		
1.02.01.2.06 - Administrasi Umum Perangkat Daerah				680.000.000,00		680.000.000,00		680.000.000,00		680.000.000,00		680.000.000,00		
Persentase administrasi umum PD berjalan sesuai standar	Jumlah Paket Komponen Instalasi Listrik/Penerangan Bangunan Kantor yang Disediakan (Paket)	10	1	680.000.000,00	1	680.000.000,00	1	680.000.000,00	1	680.000.000,00	1	680.000.000,00		
	Jumlah Paket Peralatan Rumah Tangga yang Disediakan (Paket)	30	30		30		30		30		30			



	Jumlah Paket Peralatan dan Perlengkapan Kantor yang Disediakan (Paket)	10	10		10		10		10		10			
	Jumlah Paket Barang Cetakan dan Penggandaan yang Disediakan (Paket)	1.200	1		1		1		1		1			
	Jumlah Paket Bahan Logistik Kantor yang Disediakan (Paket)	4	1		1		1		1		1			
	Jumlah Laporan Penyelenggaraan Rapat Koordinasi dan Konsultasi SKPD (Laporan)	50	30		30		30		30		30			
	Jumlah Laporan Fasilitasi Kunjungan Tamu (Laporan)	1.000	20		20		20		20		20			

BIDANG URUSAN / PROGRAM / OUTCOME / KEGIATAN / SUBKEGIATAN OUTPUT	INDIKATOR OUTCOME / OUTPUT	BASELINE TAHUN 2024	TARGET DAN PAGU INDIKATIF TAHUN										PERANGKAT DAERAH	KETERANGAN
			2026		2027		2028		2029		2030			
			TARGET	PAGU	TARGET	PAGU	TARGET	PAGU	TARGET	PAGU	TARGET	PAGU		
(01)	*(02)*	*(03)*	*(04)*	*(05)*	*(06)*	*(07)*	*(08)*	*(09)*	*(10)*	*(11)*	*(12)*	*(13)*	*(14)*	*(15)*
	Jumlah Dokumen Dukungan Pelaksanaan Sistem Pemerintahan Berbasis Elektronik pada SKPD (Dokumen)	1	1		1		1		1		1			
	Jumlah Dokumen Bahan Bacaan dan Peraturan Perundang-Undangan yang Disediakan (Dokumen)	8	4		4		4		4		4			
1.02.01.2.06.0001 - Penyediaan Komponen Instalasi Listrik/Penerangan Bangunan Kantor				30.000.000,00		30.000.000,00		30.000.000,00		30.000.000,00		30.000.000,00		
Tersedianya Komponen Instalasi Listrik/Penerangan Bangunan Kantor	Jumlah Paket Komponen Instalasi Listrik/Penerangan Bangunan Kantor yang Disediakan (Paket)	10	1	30.000.000,00	1	30.000.000,00	1	30.000.000,00	1	30.000.000,00	1	30.000.000,00		
1.02.01.2.06.0002 - Penyediaan Peralatan dan Perlengkapan Kantor				100.000.000,00		100.000.000,00		100.000.000,00		100.000.000,00		100.000.000,00		
Tersedianya Peralatan dan Perlengkapan Kantor	Jumlah Paket Peralatan dan Perlengkapan Kantor yang Disediakan (Paket)	10	10	100.000.000,00	10	100.000.000,00	10	100.000.000,00	10	100.000.000,00	10	100.000.000,00		
1.02.01.2.06.0003 - Penyediaan Peralatan Rumah Tangga				250.000.000,00		250.000.000,00		250.000.000,00		250.000.000,00		250.000.000,00		
Tersedianya Peralatan Rumah Tangga	Jumlah Paket Peralatan Rumah Tangga yang Disediakan (Paket)	30	30	250.000.000,00	30	250.000.000,00	30	250.000.000,00	30	250.000.000,00	30	250.000.000,00		



1.02.01.2.06.0004 - Penyediaan Bahan Logistik Kantor				10.000.000,00		10.000.000,00		10.000.000,00		10.000.000,00		10.000.000,00		
Tersedianya Bahan Logistik Kantor	Jumlah Paket Bahan Logistik Kantor yang Disediakan (Paket)	4	1	10.000.000,00	1	10.000.000,00	1	10.000.000,00	1	10.000.000,00	1	10.000.000,00		
1.02.01.2.06.0005 - Penyediaan Barang Cetakan dan Penggandaan				150.000.000,00		150.000.000,00		150.000.000,00		150.000.000,00		150.000.000,00		
Tersedianya Barang Cetakan dan Penggandaan	Jumlah Paket Barang Cetakan dan Penggandaan yang Disediakan (Paket)	1.200	1	150.000.000,00	1	150.000.000,00	1	150.000.000,00	1	150.000.000,00	1	150.000.000,00		
1.02.01.2.06.0006 - Penyediaan Bahan Bacaan dan Peraturan Perundang-undangan				10.000.000,00		10.000.000,00		10.000.000,00		10.000.000,00		10.000.000,00		
Tersedianya Bahan Bacaan dan Peraturan Perundang-undangan	Jumlah Dokumen Bahan Bacaan dan Peraturan Perundang-Undangan yang Disediakan (Dokumen)	8	4	10.000.000,00	4	10.000.000,00	4	10.000.000,00	4	10.000.000,00	4	10.000.000,00		
1.02.01.2.06.0008 - Fasilitasi Kunjungan Tamu				50.000.000,00		50.000.000,00		50.000.000,00		50.000.000,00		50.000.000,00		
Terlaksananya Fasilitasi Kunjungan Tamu	Jumlah Laporan Fasilitasi Kunjungan Tamu (Laporan)	1.000	20	50.000.000,00	20	50.000.000,00	20	50.000.000,00	20	50.000.000,00	20	50.000.000,00		
1.02.01.2.06.0009 - Penyelenggaraan Rapat Koordinasi dan Konsultasi SKPD				70.000.000,00		70.000.000,00		70.000.000,00		70.000.000,00		70.000.000,00		
Terlaksananya Penyelenggaraan Rapat Koordinasi dan Konsultasi SKPD	Jumlah Laporan Penyelenggaraan Rapat Koordinasi dan Konsultasi SKPD (Laporan)	50	30	70.000.000,00	30	70.000.000,00	30	70.000.000,00	30	70.000.000,00	30	70.000.000,00		
1.02.01.2.06.0011 - Dukungan Pelaksanaan Sistem Pemerintahan Berbasis Elektronik pada SKPD				10.000.000,00		10.000.000,00		10.000.000,00		10.000.000,00		10.000.000,00		
Terlaksananya Dukungan Pelaksanaan Sistem Pemerintahan Berbasis Elektronik pada SKPD	Jumlah Dokumen Dukungan Pelaksanaan Sistem Pemerintahan Berbasis Elektronik pada SKPD (Dokumen)	1	1	10.000.000,00	1	10.000.000,00	1	10.000.000,00	1	10.000.000,00	1	10.000.000,00		
BIDANG URUSAN / PROGRAM / OUTCOME / KEGIATAN / SUBKEGIATAN OUTPUT	**INDIKATOR OUTCOME / OUTPUT**	**BASELINE TAHUN 2024**	**TARGET DAN PAGU INDIKATIF TAHUN**										**PERANGKAT DAERAH**	**KETERANGAN**
			2026		**2027**		**2028**		**2029**		**2030**			
			TARGET	**PAGU**	**TARGET**	**PAGU**	**TARGET**	**PAGU**	**TARGET**	**PAGU**	**TARGET**	**PAGU**		
(01)	*(02)*	*(03)*	*(04)*	*(05)*	*(06)*	*(07)*	*(08)*	*(09)*	*(10)*	*(11)*	*(12)*	*(13)*	*(14)*	*(15)*
1.02.01.2.07 - Pengadaan Barang Milik Daerah Penunjang Urusan Pemerintah Daerah				80.000.000,00		80.000.000,00		80.000.000,00		680.000.000,00		280.000.000,00		



Persentase BMD-PD penunjang yang terpenuhi	Jumlah Paket Mebel yang Disediakan (Unit)	20	6	80.000.000,00	6	80.000.000,00	6	80.000.000,00	6	680.000.000,00	6	280.000.000,00	
	Jumlah Unit Kendaraan Perorangan Dinas atau Kendaraan Dinas Jabatan yang Disediakan (Unit)								1				
	Jumlah Unit Peralatan dan Mesin Lainnya yang Disediakan (Unit)	2	2		2		2		2		2		
	Jumlah Unit Sarana dan Prasarana Gedung Kantor atau Bangunan Lainnya yang Disediakan (Unit)	1							1		1		
1.02.01.2.07.0001 - Pengadaan Kendaraan Perorangan Dinas atau Kendaraan Dinas Jabatan				0,00		0,00		0,00		400.000.000,00		0,00	
Tersedianya Kendaraan Perorangan Dinas atau Kendaraan Dinas Jabatan	Jumlah Unit Kendaraan Perorangan Dinas atau Kendaraan Dinas Jabatan yang Disediakan (Unit)			0,00		0,00		0,00	1	400.000.000,00		0,00	
1.02.01.2.07.0005 - Pengadaan Mebel				30.000.000,00		30.000.000,00		30.000.000,00		30.000.000,00		30.000.000,00	
Tersedianya Mebel	Jumlah Paket Mebel yang Disediakan (Unit)	20	6	30.000.000,00	6	30.000.000,00	6	30.000.000,00	6	30.000.000,00	6	30.000.000,00	
1.02.01.2.07.0006 - Pengadaan Peralatan dan Mesin Lainnya				50.000.000,00		50.000.000,00		50.000.000,00		50.000.000,00		50.000.000,00	
Tersedianya Peralatan dan Mesin Lainnya	Jumlah Unit Peralatan dan Mesin Lainnya yang Disediakan (Unit)	2	2	50.000.000,00	2	50.000.000,00	2	50.000.000,00	2	50.000.000,00	2	50.000.000,00	
1.02.01.2.07.0010 - Pengadaan Sarana dan Prasarana Gedung Kantor atau Bangunan Lainnya				0,00		0,00		0,00		200.000.000,00		200.000.000,00	
Tersedianya Sarana dan Prasarana Gedung Kantor atau Bangunan Lainnya	Jumlah Unit Sarana dan Prasarana Gedung Kantor atau Bangunan Lainnya yang Disediakan (Unit)	1		0,00		0,00		0,00	1	200.000.000,00	1	200.000.000,00	
1.02.01.2.08 - Penyediaan Jasa Penunjang Urusan Pemerintahan Daerah				1.030.000.000,00		1.080.000.000,00		1.080.000.000,00		1.130.000.000,00		1.130.000.000,00	
Persentase jasa penunjang urusan yang tersedia	Jumlah Laporan Penyediaan Jasa Komunikasi, Sumber Daya Air dan Listrik yang Disediakan (Laporan)	36	24	1.030.000.000,00	24	1.080.000.000,00	24	1.080.000.000,00	24	1.130.000.000,00	24	1.130.000.000,00	
	Jumlah Laporan Penyediaan Jasa Surat Menyurat (Laporan)	100	100		100		100		100		100		
	Jumlah Laporan Penyediaan Jasa Pelayanan Umum	30	10		10		10		10		10		



	Kantor yang Disediakan (Laporan)												
1.02.01.2.08.0001 - Penyediaan Jasa Surat Menyurat				30.000.000,00		30.000.000,00		30.000.000,00		30.000.000,00		30.000.000,00	
Terlaksananya Penyediaan Jasa Surat Menyurat	Jumlah Laporan Penyediaan Jasa Surat Menyurat (Laporan)	100	100	30.000.000,00	100	30.000.000,00	100	30.000.000,00	100	30.000.000,00	100	30.000.000,00	
1.02.01.2.08.0002 - Penyediaan Jasa Komunikasi, Sumber Daya Air dan Listrik				800.000.000,00		850.000.000,00		850.000.000,00		900.000.000,00		900.000.000,00	
Tersedianya Jasa Komunikasi, Sumber Daya Air dan Listrik	Jumlah Laporan Penyediaan Jasa Komunikasi, Sumber Daya Air dan Listrik yang Disediakan (Laporan)	36	24	800.000.000,00	24	850.000.000,00	24	850.000.000,00	24	900.000.000,00	24	900.000.000,00	
1.02.01.2.08.0004 - Penyediaan Jasa Pelayanan Umum Kantor				200.000.000,00		200.000.000,00		200.000.000,00		200.000.000,00		200.000.000,00	
Tersedianya Jasa Pelayanan Umum Kantor	Jumlah Laporan Penyediaan Jasa Pelayanan Umum Kantor yang Disediakan (Laporan)	30	10	200.000.000,00	10	200.000.000,00	10	200.000.000,00	10	200.000.000,00	10	200.000.000,00	

BIDANG URUSAN / PROGRAM / OUTCOME / KEGIATAN / SUBKEGIATAN OUTPUT	INDIKATOR OUTCOME / OUTPUT	BASELINE TAHUN 2024	TARGET DAN PAGU INDIKATIF TAHUN										PERANGKAT DAERAH	KETERANGAN
			2026		2027		2028		2029		2030			
			TARGET	PAGU	TARGET	PAGU	TARGET	PAGU	TARGET	PAGU	TARGET	PAGU		
(01)	*(02)*	*(03)*	*(04)*	*(05)*	*(06)*	*(07)*	*(08)*	*(09)*	*(10)*	*(11)*	*(12)*	*(13)*	*(14)*	*(15)*
1.02.01.2.09 - Pemeliharaan Barang Milik Daerah Penunjang Urusan Pemerintahan Daerah				380.000.000,00		580.000.000,00		580.000.000,00		580.000.000,00		580.000.000,00		
Persentase BMD penunjang urusan yang terpelihara	Jumlah Kendaraan Perorangan Dinas atau Kendaraan Dinas Jabatan yang Dipelihara dan dibayarkan Pajaknya (Unit)	1	1	380.000.000,00	1	580.000.000,00	1	580.000.000,00	1	580.000.000,00	1	580.000.000,00		
	Jumlah Sarana dan Prasarana Gedung Kantor atau Bangunan Lainnya yang Dipelihara/Direhabilitasi (Unit)				2		2		2		2			
	Jumlah Alat Angkutan Darat Tak Bermotor yang Dipelihara dan Dibayarkan Perizinannya (Unit)		1		1		1		1		1			
	Jumlah Aset Tak Berwujud yang Dipelihara (Unit)	1	1		1		1		1		1			



	Jumlah Peralatan dan Mesin Lainnya yang Dipelihara (Unit)	133	50		50		50		50		50			
	Jumlah Mebel yang Dipelihara (Unit)	10	10		10		10		10		10			
1.02.01.2.09.0001 - Penyediaan Jasa Pemeliharaan, Biaya Pemeliharaan, dan Pajak Kendaraan Perorangan Dinas atau Kendaraan Dinas Jabatan				50.000.000,00		50.000.000,00		50.000.000,00		50.000.000,00		50.000.000,00		
Tersedianya Jasa Pemeliharaan, Biaya Pemeliharaan dan Pajak Kendaraan Perorangan Dinas atau Kendaraan Dinas Jabatan	Jumlah Kendaraan Perorangan Dinas atau Kendaraan Dinas Jabatan yang Dipelihara dan dibayarkan Pajaknya (Unit)	1	1	50.000.000,00	1	50.000.000,00	1	50.000.000,00	1	50.000.000,00	1	50.000.000,00		
1.02.01.2.09.0004 - Penyediaan Jasa Pemeliharaan, Biaya Pemeliharaan dan Perizinan Alat Angkutan Darat Tak Bermotor				200.000.000,00		200.000.000,00		200.000.000,00		200.000.000,00		200.000.000,00		
Tersedianya Jasa Pemeliharaan, Biaya Pemeliharaan dan Perizinan Alat Angkutan Darat Tak Bermotor	Jumlah Alat Angkutan Darat Tak Bermotor yang Dipelihara dan Dibayarkan Perizinannya (Unit)		1	200.000.000,00	1	200.000.000,00	1	200.000.000,00	1	200.000.000,00	1	200.000.000,00		
1.02.01.2.09.0005 - Pemeliharaan Mebel				20.000.000,00		20.000.000,00		20.000.000,00		20.000.000,00		20.000.000,00		
Terlaksananya Pemeliharaan Mebel	Jumlah Mebel yang Dipelihara (Unit)	10	10	20.000.000,00	10	20.000.000,00	10	20.000.000,00	10	20.000.000,00	10	20.000.000,00		
1.02.01.2.09.0006 - Pemeliharaan Peralatan dan Mesin Lainnya				100.000.000,00		100.000.000,00		100.000.000,00		100.000.000,00		100.000.000,00		
Terlaksananya Pemeliharaan Peralatan dan Mesin Lainnya	Jumlah Peralatan dan Mesin Lainnya yang Dipelihara (Unit)	133	50	100.000.000,00	50	100.000.000,00	50	100.000.000,00	50	100.000.000,00	50	100.000.000,00		
1.02.01.2.09.0008 - Pemeliharaan Aset Tak Berwujud				10.000.000,00		10.000.000,00		10.000.000,00		10.000.000,00		10.000.000,00		
Terlaksananya Pemeliharaan Aset Tak Berwujud	Jumlah Aset Tak Berwujud yang Dipelihara (Unit)	1	1	10.000.000,00	1	10.000.000,00	1	10.000.000,00	1	10.000.000,00	1	10.000.000,00		
1.02.01.2.09.0010 - Pemeliharaan/Rehabilitasi Sarana dan Prasarana Gedung Kantor atau Bangunan Lainnya				0,00		200.000.000,00		200.000.000,00		200.000.000,00		200.000.000,00		
Terlaksananya Pemeliharaan/Rehabilitasi Sarana dan Prasarana Gedung Kantor atau Bangunan Lainnya	Jumlah Sarana dan Prasarana Gedung Kantor atau Bangunan Lainnya yang Dipelihara/Direhabilitasi (Unit)			0,00	2	200.000.000,00	2	200.000.000,00	2	200.000.000,00	2	200.000.000,00		



1.02.01.2.10 - Peningkatan Pelayanan BLUD				11.999.944.553,00		13.402.401.421,00		13.474.880.962,00		14.096.932.365,00		13.164.238.203,00			
BIDANG URUSAN / PROGRAM / OUTCOME / KEGIATAN / SUBKEGIATAN OUTPUT	**INDIKATOR OUTCOME / OUTPUT**	**BASELINE TAHUN 2024**	**TARGET DAN PAGU INDIKATIF TAHUN**										**PERANGKAT DAERAH**	**KETERANGAN**	
			2026		**2027**		**2028**		**2029**		**2030**				
			TARGET	**PAGU**	**TARGET**	**PAGU**	**TARGET**	**PAGU**	**TARGET**	**PAGU**	**TARGET**	**PAGU**			
(01)	*(02)*	*(03)*	*(04)*	*(05)*	*(06)*	*(07)*	*(08)*	*(09)*	*(10)*	*(11)*	*(12)*	*(13)*	*(14)*	*(15)*	
Persentase layanan BLUD yang berjalan baik	Jumlah BLUD yang Menyediakan Pelayanan dan Penunjang Pelayanan (Unit Kerja)		1	11.999.944.553,00	1	13.402.401.421,00	1	13.474.880.962,00	1	14.096.932.365,00	1	13.164.238.203,00			
1.02.01.2.10.0001 - Pelayanan dan Penunjang Pelayanan BLUD				11.999.944.553,00		13.402.401.421,00		13.474.880.962,00		14.096.932.365,00		13.164.238.203,00			
Tersedianya BLUD yang Menyediakan Pelayanan dan Penunjang Pelayanan	Jumlah BLUD yang Menyediakan Pelayanan dan Penunjang Pelayanan (Unit Kerja)		1	11.999.944.553,00	1	13.402.401.421,00	1	13.474.880.962,00	1	14.096.932.365,00	1	13.164.238.203,00			
1.02.02 - PROGRAM PEMENUHAN UPAYA KESEHATAN PERORANGAN DAN UPAYA KESEHATAN MASYARAKAT				71.180.000.000,00		66.400.000.000,00		67.140.000.000,00		66.680.000.000,00		68.803.000.000,00			
Meningkatnya kualitas kesehatan perorangan dan masyarakat	Persentase Cakupan pemeriksaan kesehatan gratis (Persentase)	0	46	71.180.000.000,00	55	66.400.000.000,00	61	67.140.000.000,00	70	66.680.000.000,00	79	68.803.000.000,00	1.02.0.00.0.00.01.0000 - DINAS KESEHATAN		
	Angka Kematian Ibu (AKI) ((per 100.000 kelahiran hidup))	5	3		3		2		2		2				
1.02.02.2.01 - Penyediaan Fasilitas Pelayanan Kesehatan untuk UKM dan UKP Kewenangan Daerah Kabupaten/Kota				36.520.000.000,00		31.320.000.000,00		31.120.000.000,00		31.390.000.000,00		31.413.000.000,00			
Rasio Puskesmas Per Satuan Penduduk	Jumlah Obat, Bahan Habis Pakai, Bahan Medis Habis Pakai, Vaksin, Makanan dan Minuman di Fasilitas Kesehatan yang disediakan (Paket)	1	1	36.520.000.000,00	1	31.320.000.000,00	1	31.120.000.000,00	1	31.390.000.000,00	1	31.413.000.000,00			
	Jumlah Pelayanan Kesehatan Di DTPK (Pelayanan Kesehatan Bergerak, Gugus Pulau, Pelayanan Kesehatan Berbasis Telemedicine) yang Dilakukan Pengembangan (Layanan)	2	2		2		2		2		2				



	Jumlah Penyediaan dan Pemeliharaan Alat Uji dan Kalibrasi Pada Unit Pemeliharaan Fasilitas Kesehatan Regional/Regional Maintainance Center (Unit)	1	1		1		1		2		1			
	Jumlah Pusat Kesehatan Masyarakat (Puskesmas) yang Dibangun (Unit)	1	1		1		1		1		1			
	Jumlah Puskesmas yang Ditingkatkan Sarana, Prasarana, Alat Kesehatan dan SDM agar Sesuai Standar (Unit)	1	1		1		1		1		1			
	Jumlah Rumah Dinas Tenaga Kesehatan yang Dibangun (Unit)	1	1		2		2		2		2			
	Jumlah Rumah sakit yang ditingkatkan sarana, prasarana, alat kesehatan dan SDM agar sesuai standar jenis pelayanan rumah sakit berdasarkan kelas rumah sakit yang memenuhi rasio tempat tidur terhadap jumlah penduduk minimal 1:1000 dan/atau dalam rangka peningkatan kapasitas pelayanan rumah sakit (Unit)	1	1		1		1		1		1			

BIDANG URUSAN / PROGRAM / OUTCOME / KEGIATAN / SUBKEGIATAN OUTPUT	INDIKATOR OUTCOME / OUTPUT	BASELINE TAHUN 2024	TARGET DAN PAGU INDIKATIF TAHUN										PERANGKAT DAERAH	KETERANGAN
			2026		2027		2028		2029		2030			
			TARGET	PAGU	TARGET	PAGU	TARGET	PAGU	TARGET	PAGU	TARGET	PAGU		
(01)	*(02)*	*(03)*	*(04)*	*(05)*	*(06)*	*(07)*	*(08)*	*(09)*	*(10)*	*(11)*	*(12)*	*(13)*	*(14)*	*(15)*
	Jumlah Sarana dan Prasarana Rumah Dinas Tenaga Kesehatan yang Telah Dilakukan Rehabilitasi dan Pemeliharaan (Unit)	3	3		4		4		3		3			
	Jumlah Sarana , Prasarana dan Alat Kesehatan yang Telah Dilakukan Rehabilitasi dan Pemeliharaan oleh Fasilitas Kesehatan Lainnya (Unit)	10	10		10		10		10		10			
	Jumlah Sarana, Prasarana dan Alat Kesehatan yang Telah Dilakukan Rehabilitasi dan Pemeliharaan Oleh Puskesmas (Unit)	2	2		2		2		2		2			



	Jumlah Alat Kesehatan/Alat Penunjang Medik Fasilitas Pelayanan Kesehatan yang Disediakan (Unit)	30	30		30		30		30		30		
	Jumlah Alat Kesehatan/Alat Penunjang Medik Fasilitas Layanan Kesehatan yang Terpelihara Sesuai Standar (Unit)	30	30		30		30		30		30		
	Jumlah distribusi Alat Kesehatan, Obat, Bahan Habis Pakai, Bahan Medis Habis Pakai, Vaksin, Makanan ke Fasilitas Kesehatan (Paket)	1	1		1		1		1		1		
	Jumlah Fasilitas Kesehatan Lainnya yang Dibangun (Unit)	1	1		1		1		1		1		
	Jumlah Fasilitas Kesehatan Lainnya yang Ditingkatkan Sarana, Prasarana, Alat Kesehatan dan SDM agar Sesuai Standar (Unit)	1	1		3		2		1		2		
	Jumlah Keluarga yang Sudah Dikunjungi dan Diintervensi Masalah Kesehatannya oleh Tenaga Kesehatan Puskesmas (Keluarga)	1.000	1.000		1.000		1.000		1.000		1.000		
1.02.02.2.01.0002 - Pembangunan Puskesmas				17.000.000.000,00		9.000.000.000,00		9.000.000.000,00		9.000.000.000,00		9.000.000.000,00	
Terbangunnya Pusat Kesehatan Masyarakat (Puskesmas)	Jumlah Pusat Kesehatan Masyarakat (Puskesmas) yang Dibangun (Unit)	1	1	17.000.000.000,00	1	9.000.000.000,00	1	9.000.000.000,00	1	9.000.000.000,00	1	9.000.000.000,00	
1.02.02.2.01.0003 - Pembangunan Fasilitas Kesehatan Lainnya				1.000.000.000,00		1.500.000.000,00		1.500.000.000,00		1.700.000.000,00		2.000.000.000,00	
Terbangunnya Fasilitas Kesehatan Lainnya	Jumlah Fasilitas Kesehatan Lainnya yang Dibangun (Unit)	1	1	1.000.000.000,00	1	1.500.000.000,00	1	1.500.000.000,00	1	1.700.000.000,00	1	2.000.000.000,00	
1.02.02.2.01.0004 - Pembangunan Rumah Dinas Tenaga Kesehatan				1.000.000.000,00		2.000.000.000,00		1.500.000.000,00		2.000.000.000,00		2.000.000.000,00	
Terbangunnya Rumah Dinas Tenaga Kesehatan	Jumlah Rumah Dinas Tenaga Kesehatan yang Dibangun (Unit)	1	1	1.000.000.000,00	2	2.000.000.000,00	2	1.500.000.000,00	2	2.000.000.000,00	2	2.000.000.000,00	
1.02.02.2.01.0006 - Pengembangan Puskesmas				500.000.000,00		500.000.000,00		500.000.000,00		500.000.000,00		500.000.000,00	
Tersedianya Puskesmas yang Ditingkatkan Sarana, Prasarana, Alat	Jumlah Puskesmas yang Ditingkatkan Sarana, Prasarana, Alat Kesehatan dan	1	1	500.000.000,00	1	500.000.000,00	1	500.000.000,00	1	500.000.000,00	1	500.000.000,00	



Kesehatan dan SDM agar Sesuai Standar	SDM agar Sesuai Standar (Unit)													
1.02.02.2.01.0007 - Pengembangan Fasilitas Kesehatan Lainnya				320.000.000,00		700.000.000,00		500.000.000,00		320.000.000,00		400.000.000,00		

BIDANG URUSAN / PROGRAM / OUTCOME / KEGIATAN / SUBKEGIATAN OUTPUT	INDIKATOR OUTCOME / OUTPUT	BASELINE TAHUN 2024	TARGET DAN PAGU INDIKATIF TAHUN										PERANGKAT DAERAH	KETERANGAN
			2026		2027		2028		2029		2030			
			TARGET	PAGU	TARGET	PAGU	TARGET	PAGU	TARGET	PAGU	TARGET	PAGU		
(01)	(02)	(03)	(04)	(05)	(06)	(07)	(08)	(09)	(10)	(11)	(12)	(13)	(14)	(15)
Terlaksananya Pengembangan Fasilitas Kesehatan Lainnya Sesuai Standar	Jumlah Fasilitas Kesehatan Lainnya yang Ditingkatkan Sarana, Prasarana, Alat Kesehatan dan SDM agar Sesuai Standar (Unit)	1	1	320.000.000,00	3	700.000.000,00	2	500.000.000,00	1	320.000.000,00	2	400.000.000,00		
1.02.02.2.01.0009 - Rehabilitasi dan Pemeliharaan Puskesmas				720.000.000,00		720.000.000,00		720.000.000,00		720.000.000,00		713.000.000,00		
Tersedianya Sarana, Prasarana dan Alat Kesehatan yang Telah Dilakukan Rehabilitasi dan Pemeliharaan oleh Puskesmas	Jumlah Sarana, Prasarana dan Alat Kesehatan yang Telah Dilakukan Rehabilitasi dan Pemeliharaan Oleh Puskesmas (Unit)	2	2	720.000.000,00	2	720.000.000,00	2	720.000.000,00	2	720.000.000,00	2	713.000.000,00		
1.02.02.2.01.0010 - Rehabilitasi dan Pemeliharaan Fasilitas Kesehatan Lainnya				10.000.000.000,00		10.000.000.000,00		10.000.000.000,00		10.000.000.000,00		10.000.000.000,00		
Tersedianya Sarana , Prasarana dan Alat Kesehatan yang Telah Dilakukan Rehabilitasi dan Pemeliharaan oleh Fasilitas Kesehatan Lainnya	Jumlah Sarana , Prasarana dan Alat Kesehatan yang Telah Dilakukan Rehabilitasi dan Pemeliharaan oleh Fasilitas Kesehatan Lainnya (Unit)	10	10	10.000.000.000,00	10	10.000.000.000,00	10	10.000.000.000,00	10	10.000.000.000,00	10	10.000.000.000,00		
1.02.02.2.01.0011 - Rehabilitasi dan Pemeliharaan Rumah Dinas Tenaga Kesehatan				1.200.000.000,00		1.500.000.000,00		1.500.000.000,00		1.200.000.000,00		1.200.000.000,00		
Tersedianya Sarana dan Prasarana Rumah Dinas Tenaga Kesehatan yang Telah Dilakukan Rehabilitasi dan Pemeliharaan	Jumlah Sarana dan Prasarana Rumah Dinas Tenaga Kesehatan yang Telah Dilakukan Rehabilitasi dan Pemeliharaan (Unit)	3	3	1.200.000.000,00	4	1.500.000.000,00	4	1.500.000.000,00	3	1.200.000.000,00	3	1.200.000.000,00		
1.02.02.2.01.0014 - Pengadaan Alat Kesehatan/Alat Penunjang Medik Fasilitas Pelayanan Kesehatan				1.500.000.000,00		1.500.000.000,00		1.500.000.000,00		1.500.000.000,00		1.500.000.000,00		



Tersedianya Alat Kesehatan/Alat Penunjang Medik Fasilitas Pelayanan Kesehatan	Jumlah Alat Kesehatan/Alat Penunjang Medik Fasilitas Pelayanan Kesehatan yang Disediakan (Unit)	30	30	1.500.000.000,00	30	1.500.000.000,00	30	1.500.000.000,00	30	1.500.000.000,00	30	1.500.000.000,00		
1.02.02.2.01.0015 - Pengadaan dan Pemeliharaan Alat Kalibrasi				150.000.000,00		200.000.000,00		200.000.000,00		250.000.000,00		200.000.000,00		
Terlaksananya Penyediaan dan Pemeliharaan Alat Pengujian dan Kalibrasi pada Unit Pemeliharaan Fasilitas Kesehatan Regional/Regional Maintainance Center	Jumlah Penyediaan dan Pemeliharaan Alat Uji dan Kalibrasi Pada Unit Pemeliharaan Fasilitas Kesehatan Regional/Regional Maintainance Center (Unit)	1	1	150.000.000,00	1	200.000.000,00	1	200.000.000,00	2	250.000.000,00	1	200.000.000,00		
1.02.02.2.01.0020 - Pemeliharaan Rutin dan Berkala Alat Kesehatan/Alat Penunjang Medik Fasilitas Pelayanan Kesehatan				430.000.000,00		500.000.000,00		500.000.000,00		500.000.000,00		500.000.000,00		
Terpeliharanya Alat Kesehatan/Alat Penunjang Medik Fasilitas Layanan Kesehatan Sesuai Standar	Jumlah Alat Kesehatan/Alat Penunjang Medik Fasilitas Layanan Kesehatan yang Terpelihara Sesuai Standar (Unit)	30	30	430.000.000,00	30	500.000.000,00	30	500.000.000,00	30	500.000.000,00	30	500.000.000,00		
1.02.02.2.01.0022 - Pengembangan Rumah Sakit				0,00		0,00		0,00		0,00		0,00		
Tersedianya Rumah sakit yang ditingkatkan sarana, prasarana, alat kesehatan dan SDM agar sesuai standar jenis pelayanan rumah sakit berdasarkan kelas rumah sakit yang memenuhi rasio tempat tidur terhadap jumlah penduduk minimal 1:1000 dan/atau dalam rangka peningkatan kapasitas pelayanan rumah sakit	Jumlah Rumah sakit yang ditingkatkan sarana, prasarana, alat kesehatan dan SDM agar sesuai standar jenis pelayanan rumah sakit berdasarkan kelas rumah sakit yang memenuhi rasio tempat tidur terhadap jumlah penduduk minimal 1:1000 dan/atau dalam rangka peningkatan kapasitas pelayanan rumah sakit (Unit)	1	1	0,00	1	0,00	1	0,00	1	0,00	1	0,00		

BIDANG URUSAN / PROGRAM / OUTCOME / KEGIATAN / SUBKEGIATAN OUTPUT	INDIKATOR OUTCOME / OUTPUT	BASELINE TAHUN 2024	TARGET DAN PAGU INDIKATIF TAHUN										PERANGKAT DAERAH	KETERANGAN
			2026		2027		2028		2029		2030			
			TARGET	PAGU	TARGET	PAGU	TARGET	PAGU	TARGET	PAGU	TARGET	PAGU		
(01)	*(02)*	*(03)*	*(04)*	*(05)*	*(06)*	*(07)*	*(08)*	*(09)*	*(10)*	*(11)*	*(12)*	*(13)*	*(14)*	*(15)*
1.02.02.2.01.0023 - Pengadaan Obat, Bahan Habis Pakai, Bahan Medis Habis Pakai,, Vaksin,				2.500.000.000,00		3.000.000.000,00		3.500.000.000,00		3.500.000.000,00		3.200.000.000,00		



Makanan dan Minuman di Fasilitas Kesehatan														
Tersedianya Obat, Bahan Habis Pakai, Bahan Medis Habis Pakai, Vaksin, Makanan dan Minuman di Fasilitas Kesehatan	Jumlah Obat, Bahan Habis Pakai, Bahan Medis Habis Pakai, Vaksin, Makanan dan Minuman di Fasilitas Kesehatan yang disediakan (Paket)	1	1	2.500.000.000,00	1	3.000.000.000,00	1	3.500.000.000,00	1	3.500.000.000,00	1	3.200.000.000,00		
1.02.02.2.01.0024 - Pengelolaan Pelayanan Kesehatan Dasar Melalui Pendekatan Keluarga				100.000.000,00		100.000.000,00		100.000.000,00		100.000.000,00		100.000.000,00		
Terlaksananya Pendekatan Keluarga yang Diawali Tahapan Kunjungan Keluarga	Jumlah Keluarga yang Sudah Dikunjungi dan Diintervensi Masalah Kesehatannya oleh Tenaga Kesehatan Puskesmas (Keluarga)	1.000	1.000	100.000.000,00	1.000	100.000.000,00	1.000	100.000.000,00	1.000	100.000.000,00	1.000	100.000.000,00		
1.02.02.2.01.0025 - Pengembangan Pendekatan Pelayanan Kesehatan di DTPK (Pelayanan Kesehatan Bergerak, Gugus Pulau, Pelayanan Kesehatan Berbasis Telemedicine)				50.000.000,00		50.000.000,00		50.000.000,00		50.000.000,00		50.000.000,00		
Terlaksananya Pengembangan Pendekatan Pelayanan Kesehatan di DTPK (Pelayanan Kesehatan Bergerak, Gugus Pulau, Pelayanan Kesehatan Berbasis Telemedicine)	Jumlah Pelayanan Kesehatan Di DTPK (Pelayanan Kesehatan Bergerak, Gugus Pulau, Pelayanan Kesehatan Berbasis Telemedicine) yang Dilakukan Pengembangan (Layanan)	2	2	50.000.000,00	2	50.000.000,00	2	50.000.000,00	2	50.000.000,00	2	50.000.000,00		
1.02.02.2.01.0026 - Distribusi Alat Kesehatan, Obat, Bahan Habis Pakai, Bahan Medis Habis Pakai, Vaksin, Makanan dan Minuman ke Fasilitas Kesehatan				50.000.000,00		50.000.000,00		50.000.000,00		50.000.000,00		50.000.000,00		
Terlaksananya distribusi Alat Kesehatan, Obat,Bahan Habis Pakai, Bahan Medis Habis Pakai, Vaksin, Makanan dan Minuman ke Fasilitas Kesehatan	Jumlah distribusi Alat Kesehatan, Obat, Bahan Habis Pakai, Bahan Medis Habis Pakai, Vaksin, Makanan ke Fasilitas Kesehatan (Paket)	1	1	50.000.000,00	1	50.000.000,00	1	50.000.000,00	1	50.000.000,00	1	50.000.000,00		
1.02.02.2.02 - Penyediaan Layanan Kesehatan untuk UKM dan UKP Rujukan Tingkat Daerah Kabupaten/Kota				22.420.000.000,00		24.390.000.000,00		25.330.000.000,00		25.800.000.000,00		26.500.000.000,00		



Cakupan Partisipasi Masyarakat (D/S)	Jumlah Orang dengan Masalah Kejiwaan (ODMK) yang Mendapatkan Pelayanan Kesehatan (Orang)	218	218	22.420.000.000,00	218	24.390.000.000,00	218	25.330.000.000,00	218	25.800.000.000,00	218	26.500.000.000,00		
	Jumlah Dokumen Hasil Pengelolaan Pelayanan Kesehatan bagi Penduduk pada Kondisi Kejadian Luar Biasa (KLB) Sesuai Standar (Dokumen)	1	1		1		1		1		1			
	Jumlah Dokumen Hasil Pengelolaan Pelayanan Kesehatan bagi Penduduk Terdampak Krisis Kesehatan Akibat Bencana dan/atau Berpotensi Bencana Sesuai Standar (Dokumen)	1	1		1		1		1		1			
	Jumlah Dokumen Hasil Pengelolaan Pelayanan Kesehatan Gizi Masyarakat (Dokumen)	1	1		1		1		1		1			

BIDANG URUSAN / PROGRAM / OUTCOME / KEGIATAN / SUBKEGIATAN OUTPUT	INDIKATOR OUTCOME / OUTPUT	BASELINE TAHUN 2024	TARGET DAN PAGU INDIKATIF TAHUN										PERANGKAT DAERAH	KETERANGAN
			2026		2027		2028		2029		2030			
			TARGET	PAGU	TARGET	PAGU	TARGET	PAGU	TARGET	PAGU	TARGET	PAGU		
(01)	*(02)*	*(03)*	*(04)*	*(05)*	*(06)*	*(07)*	*(08)*	*(09)*	*(10)*	*(11)*	*(12)*	*(13)*	*(14)*	*(15)*
	Jumlah dokumen hasil Pengelolaan Pelayanan Kesehatan Haji (Dokumen)	1	1		1		1		1		1			
	Jumlah Dokumen Hasil Pengelolaan Pelayanan Kesehatan Kerja dan Olahraga (Dokumen)	1	1		1		1		1		1			
	Jumlah Dokumen Hasil Pengelolaan Pelayanan Kesehatan Lingkungan (Dokumen)	15	15		15		15		15		15			
	Jumlah dokumen hasil pengelolaan pelayanan kesehatan reproduksi (Dokumen)	1	1		1		1		1		1			
	Jumlah Dokumen Hasil Pengelolaan Pelayanan Kesehatan Tradisional, Akupuntur, Asuhan Mandiri dan Tradisional Lainnya (Dokumen)	1	1		1		1		1		1			
	Jumlah Dokumen Hasil Pengelolaan Pelayanan Promosi Kesehatan (Dokumen)	1	1		1		1		1		1			
	Jumlah Dokumen Hasil Pengelolaan Surveilans Kesehatan (Dokumen)	1	1		1		1		1		1			



	Jumlah dokumen hasil pengelolaan upaya kesehatan ibu dan anak (Dokumen)	1	1		1		1		1		1				
	Jumlah Dokumen Hasil Pengelolaan Upaya Pengurangan Risiko Krisis Kesehatan dan Pasca Krisis Kesehatan (Dokumen)	1	1		1		1		1		1				
	Jumlah Dokumen Hasil Penyelenggaraan Kabupaten/Kota Sehat (Dokumen)	0	1		1		1		1		1				
	Jumlah Dokumen Operasional Pelayanan Fasilitas Kesehatan Lainnya (Dokumen)	2	2		2		2		2		2				
	Jumlah Dokumen Operasional Pelayanan Puskesmas (Dokumen)	1	1		1		1		1		1				
	Jumlah Fasilitas Kesehatan yang Terakreditasi di Kabupaten/Kota (Unit)	5	0		0		10		1		0				
	Jumlah Fasilitas Pelayanan Kesehatan (Fasyankes) yang Melayani Konsultasi Jarak Jauh antar Fasyankes Melalui Pelayanan Telemedicine untuk Mendapatkan Akses Pelayanan Kesehatan yang Berkualitas (Unit)	11	11		11		11		11		11				
	Jumlah Ibu Bersalin yang Mendapatkan Pelayanan Kesehatan Sesuai Standar (Orang)	2,184	2.811		2.811		2.811		2.811		2.811				
	Jumlah Ibu Hamil yang Mendapatkan Pelayanan Kesehatan Sesuai Standar (Orang)	1,945	2.811		2.811		2.811		2.811		2.811				
	Jumlah Laporan Hasil Investigasi Awal Kejadian Tidak Diharapkan (Kejadian Ikutan Pasca Imunisasi dan Pemberian Obat Massal) (Laporan)	1	1		1		1		1		1				

BIDANG URUSAN / PROGRAM / OUTCOME / KEGIATAN / SUBKEGIATAN OUTPUT	INDIKATOR OUTCOME / OUTPUT	BASELINE TAHUN 2024	TARGET DAN PAGU INDIKATIF TAHUN										PERANGKAT DAERAH	KETERANGAN
			2026		2027		2028		2029		2030			
			TARGET	PAGU	TARGET	PAGU	TARGET	PAGU	TARGET	PAGU	TARGET	PAGU		
(01)	*(02)*	*(03)*	*(04)*	*(05)*	*(06)*	*(07)*	*(08)*	*(09)*	*(10)*	*(11)*	*(12)*	*(13)*	*(14)*	*(15)*
	Jumlah orang dengan HIV (ODHIV) yang mendapatkan	27	27		28		28		29		29			



	pelayanan kesehatan sesuai standar (Orang)											
	Jumlah orang dengan Tuberkulosis yang mendapatkan pelayanan kesehatan sesuai standar (Orang)	286	286		291		296		301		306	
	Jumlah Orang Terduga Menderita HIV yang Mendapatkan Pelayanan Sesuai Standar (Orang)	3,340	3,340		3,353		3,365		3,374		3,382	
	Jumlah Orang Terduga Menderita Tuberkulosis yang Mendapatkan Pelayanan Sesuai Standar (Orang)	2,483	2,483		2,526		2,571		2,614		2,657	
	Jumlah orang yang mendapatkan pelayanan kesehatan malaria (Orang)	150	150		153		156		158		161	
	Jumlah Orang yang Mendapatkan Pelayanan Kesehatan Orang dengan Gangguan Jiwa Berat Sesuai Standar (Orang)	218	218		218		218		218		218	
	Jumlah Orang yang Menerima Layanan Deteksi Dini Penyalahgunaan NAPZA di Fasilitas Pelayanan Kesehatan (Fasyankes) dan Sekolah (Orang)	100	100		150		200		250		300	
	Jumlah Penderita Diabetes Melitus yang Mendapatkan Pelayanan Kesehatan Sesuai Standar (Orang)	1.650	1.650		1.686		1.723		1.759		1.796	
	Jumlah Penderita Hipertensi yang Mendapatkan Pelayanan Kesehatan Sesuai Standar (Orang)		36.139		39.934		37.731		38.530		39.323	
	Jumlah Penduduk Usia Lanjut yang Mendapatkan Pelayanan Kesehatan Sesuai Standar (Orang)	8.484	8.484		8.484		8.484		8.484		8.484	
	Jumlah Penduduk Usia Produktif yang Mendapatkan Pelayanan Kesehatan Sesuai Standar (Orang)	91.511	91.511		91.511		91.511		91.511		91.511	
	Jumlah Penyalahguna NAPZA yang Mendapatkan Pelayanan Kesehatan (Orang)	10	10		10		10		10		10	



	Jumlah Public Safety Center (PSC 119) Tersediaan, Terkelolaan dan Terintegrasi Dengan Rumah Sakit Dalam Satu Sistem Penanganan Gawat Darurat Terpadu (SPGDT) (Unit)	1	1		1		1		1		1			
	Jumlah Spesimen Penyakit Potensial Kejadian Luar Biasa (KLB) ke Laboratorium Rujukan/Nasional yang Didistribusikan (Paket)	10	10		10		10		10		10			
	Jumlah tatanan kawasan tanpa rokok yang tidak ditemukan aktifitas merokok (Tatanan)	7	7		7		7		7		7			
	Jumlah Anak Usia Pendidikan Dasar yang Mendapatkan Pelayanan Kesehatan Sesuai Standar (Orang)	22.879	22.726		22.726		22.726		22.726		22.726			
	Jumlah Balita yang Mendapatkan Pelayanan Kesehatan Sesuai Standar (Orang)	10.462	12.973		12.973		12.973		12.973		12.973			

BIDANG URUSAN / PROGRAM / OUTCOME / KEGIATAN / SUBKEGIATAN OUTPUT	INDIKATOR OUTCOME / OUTPUT	BASELINE TAHUN 2024	TARGET DAN PAGU INDIKATIF TAHUN										PERANGKAT DAERAH	KETERANGAN
			2026		2027		2028		2029		2030			
			TARGET	PAGU	TARGET	PAGU	TARGET	PAGU	TARGET	PAGU	TARGET	PAGU		
(01)	*(02)*	*(03)*	*(04)*	*(05)*	*(06)*	*(07)*	*(08)*	*(09)*	*(10)*	*(11)*	*(12)*	*(13)*	*(14)*	*(15)*
	Jumlah Bayi Baru Lahir yang Mendapatkan Pelayanan Kesehatan Sesuai Standar (Orang)	2,225	2.681		2.681		2.681		2.681		2.681			
	Jumlah dokumen hasil Koordinasi dan Sinkronisasi Penerapan SPM Bidang Kesehatan Kabupaten/Kota (Dokumen)	1	1		1		1		1		1			
	Jumlah Dokumen Hasil Pelaksanaan Kewaspadaan Dini dan Respon Wabah (Dokumen)	52	52		52		52		52		52			
	Jumlah Dokumen Hasil Pelayanan Kesehatan Penyakit Menular dan Tidak Menular (Dokumen)	15	15		15		15		15		15			
	Jumlah Dokumen Hasil Pengelolaan Jaminan Kesehatan Masyarakat (Dokumen)	1	1		1		1		1		1			



	Jumlah Dokumen Hasil Pengelolaan Layanan Imunisasi (Dokumen)	1	1		1		1		1		1			
	Jumlah Dokumen hasil Pengelolaan layanan Rujukan dan Rujuk Balik di Fasilitas Pelayanan Kesehatan (Dokumen)	1	1		1		1		1		1			
	Jumlah dokumen hasil pengelolaan pelayanan kelanjutusiaan (Dokumen)	1	1		1		1		1		1			
1.02.02.2.02.0001 - Pengelolaan Pelayanan Kesehatan Ibu Hamil				150.000.000,00		200.000.000,00		250.000.000,00		300.000.000,00		350.000.000,00		
Terkelolanya Pelayanan Kesehatan Ibu Hamil Sesuai Standar	Jumlah Ibu Hamil yang Mendapatkan Pelayanan Kesehatan Sesuai Standar (Orang)	1,945	2.811	150.000.000,00	2.811	200.000.000,00	2.811	250.000.000,00	2.811	300.000.000,00	2.811	350.000.000,00		
1.02.02.2.02.0002 - Pengelolaan Pelayanan Kesehatan Ibu Bersalin				100.000.000,00		150.000.000,00		150.000.000,00		200.000.000,00		300.000.000,00		
Terkelolanya Pelayanan Kesehatan Ibu Bersalin Sesuai Standar	Jumlah Ibu Bersalin yang Mendapatkan Pelayanan Kesehatan Sesuai Standar (Orang)	2,184	2.811	100.000.000,00	2.811	150.000.000,00	2.811	150.000.000,00	2.811	200.000.000,00	2.811	300.000.000,00		
1.02.02.2.02.0003 - Pengelolaan Pelayanan Kesehatan Bayi Baru Lahir				50.000.000,00		100.000.000,00		150.000.000,00		200.000.000,00		250.000.000,00		
Terkelolanya Pelayanan Kesehatan Bayi Baru Lahir Sesuai Standar	Jumlah Bayi Baru Lahir yang Mendapatkan Pelayanan Kesehatan Sesuai Standar (Orang)	2,225	2.681	50.000.000,00	2.681	100.000.000,00	2.681	150.000.000,00	2.681	200.000.000,00	2.681	250.000.000,00		
1.02.02.2.02.0004 - Pengelolaan Pelayanan Kesehatan Balita				150.000.000,00		150.000.000,00		250.000.000,00		250.000.000,00		250.000.000,00		
Terkelolanya Pelayanan Kesehatan Balita Sesuai Standar	Jumlah Balita yang Mendapatkan Pelayanan Kesehatan Sesuai Standar (Orang)	10.462	12.973	150.000.000,00	12.973	150.000.000,00	12.973	250.000.000,00	12.973	250.000.000,00	12.973	250.000.000,00		
1.02.02.2.02.0005 - Pengelolaan Pelayanan Kesehatan pada Usia Pendidikan Dasar				100.000.000,00		150.000.000,00		150.000.000,00		150.000.000,00		150.000.000,00		
Terkelolanya Pelayanan Kesehatan pada Usia Pendidikan Dasar Sesuai Standar	Jumlah Anak Usia Pendidikan Dasar yang Mendapatkan Pelayanan Kesehatan Sesuai Standar (Orang)	22.879	22.726	100.000.000,00	22.726	150.000.000,00	22.726	150.000.000,00	22.726	150.000.000,00	22.726	150.000.000,00		
1.02.02.2.02.0006 - Pengelolaan Pelayanan Kesehatan pada Usia Produktif				150.000.000,00		150.000.000,00		150.000.000,00		150.000.000,00		150.000.000,00		
Terlaksananya Pelayanan Kesehatan Usia Produktif Sesuai Standar	Jumlah Penduduk Usia Produktif yang Mendapatkan Pelayanan Kesehatan Sesuai Standar (Orang)	91.511	91.511	150.000.000,00	91.511	150.000.000,00	91.511	150.000.000,00	91.511	150.000.000,00	91.511	150.000.000,00		
BIDANG URUSAN / PROGRAM /		**BASELINE**	**TARGET DAN PAGU INDIKATIF TAHUN**										**PERANGKAT DAERAH**	**KETERANGAN**



OUTCOME / KEGIATAN / SUBKEGIATAN OUTPUT	INDIKATOR OUTCOME / OUTPUT	TAHUN 2024	2026		2027		2028		2029		2030			
			TARGET	PAGU	TARGET	PAGU	TARGET	PAGU	TARGET	PAGU	TARGET	PAGU		
(01)	(02)	(03)	(04)	(05)	(06)	(07)	(08)	(09)	(10)	(11)	(12)	(13)	(14)	(15)
1.02.02.2.02.0007 - Pengelolaan Pelayanan Kesehatan pada Usia Lanjut				50.000.000,00		100.000.000,00		150.000.000,00		200.000.000,00		250.000.000,00		
Terlaksananya Pengelolaan Pelayanan Kesehatan Usia Lanjut Sesuai Standar	Jumlah Penduduk Usia Lanjut yang Mendapatkan Pelayanan Kesehatan Sesuai Standar (Orang)	8.484	8.484	50.000.000,00	8.484	100.000.000,00	8.484	150.000.000,00	8.484	200.000.000,00	8.484	250.000.000,00		
1.02.02.2.02.0008 - Pengelolaan Pelayanan Kesehatan Penderita Hipertensi				100.000.000,00		100.000.000,00		200.000.000,00		250.000.000,00		250.000.000,00		
Terlaksananya Pengelolaan Pelayanan Kesehatan Penderita Hipertensi Sesuai Standar	Jumlah Penderita Hipertensi yang Mendapatkan Pelayanan Kesehatan Sesuai Standar (Orang)		36.139	100.000.000,00	39.934	100.000.000,00	37.731	200.000.000,00	38.530	250.000.000,00	39.323	250.000.000,00		
1.02.02.2.02.0009 - Pengelolaan Pelayanan Kesehatan Penderita Diabetes Melitus				100.000.000,00		100.000.000,00		200.000.000,00		240.000.000,00		250.000.000,00		
Terlaksananya Pengelolaan Pelayanan Kesehatan Penderita Diabetes Melitus Sesuai Standar	Jumlah Penderita Diabetes Melitus yang Mendapatkan Pelayanan Kesehatan Sesuai Standar (Orang)	1.650	1.650	100.000.000,00	1.686	100.000.000,00	1.723	200.000.000,00	1.759	240.000.000,00	1.796	250.000.000,00		
1.02.02.2.02.0010 - Pengelolaan Pelayanan Kesehatan Orang dengan Gangguan Jiwa Berat				100.000.000,00		100.000.000,00		150.000.000,00		150.000.000,00		150.000.000,00		
Terlaksananya Pengelolaan Pelayanan Kesehatan Orang dengan Gangguan Jiwa Berat Sesuai Standar	Jumlah Orang yang Mendapatkan Pelayanan Kesehatan Orang dengan Gangguan Jiwa Berat Sesuai Standar (Orang)	218	218	100.000.000,00	218	100.000.000,00	218	150.000.000,00	218	150.000.000,00	218	150.000.000,00		
1.02.02.2.02.0011 - Pengelolaan Pelayanan Kesehatan Orang Terduga Tuberkulosis				600.000.000,00		600.000.000,00		600.000.000,00		600.000.000,00		600.000.000,00		
Terlaksananya Pengelolaan Pelayanan Kesehatan Bagi Orang Terduga Tuberkulosis Sesuai Standar	Jumlah Orang Terduga Menderita Tuberkulosis yang Mendapatkan Pelayanan Sesuai Standar (Orang)	2,483	2,483	600.000.000,00	2,526	600.000.000,00	2,571	600.000.000,00	2,614	600.000.000,00	2,657	600.000.000,00		
1.02.02.2.02.0012 - Pengelolaan Pelayanan Kesehatan Orang dengan Risiko Terinfeksi HIV				250.000.000,00		250.000.000,00		250.000.000,00		250.000.000,00		250.000.000,00		
Terlaksananya Pengelolaan Pelayanan bagi Orang Terduga HIV Sesuai Standar	Jumlah Orang Terduga Menderita HIV yang Mendapatkan Pelayanan Sesuai Standar (Orang)	3,340	3,340	250.000.000,00	3,353	250.000.000,00	3,365	250.000.000,00	3,374	250.000.000,00	3,382	250.000.000,00		



1.02.02.2.02.0013 - Pengelolaan Pelayanan Kesehatan bagi Penduduk pada Kondisi Kejadian Luar Biasa (KLB)				250.000.000,00		300.000.000,00		300.000.000,00		300.000.000,00		300.000.000,00		
Terlaksananya Pengelolaan Pelayanan Kesehatan bagi Penduduk pada Kondisi Kejadian Luar Biasa (KLB) Sesuai Standar	Jumlah Dokumen Hasil Pengelolaan Pelayanan Kesehatan bagi Penduduk pada Kondisi Kejadian Luar Biasa (KLB) Sesuai Standar (Dokumen)	1	1	250.000.000,00	1	300.000.000,00	1	300.000.000,00	1	300.000.000,00	1	300.000.000,00		
1.02.02.2.02.0014 - Pengelolaan Pelayanan Kesehatan bagi Penduduk Terdampak Krisis Kesehatan Akibat Bencana dan/atau Berpotensi Bencana				200.000.000,00		250.000.000,00		300.000.000,00		350.000.000,00		400.000.000,00		
Terlaksananya Pengelolaan Pelayanan Kesehatan bagi Penduduk Terdampak Krisis Kesehatan Akibat Bencana dan/atau Berpotensi Bencana Sesuai Standar	Jumlah Dokumen Hasil Pengelolaan Pelayanan Kesehatan bagi Penduduk Terdampak Krisis Kesehatan Akibat Bencana dan/atau Berpotensi Bencana Sesuai Standar (Dokumen)	1	1	200.000.000,00	1	250.000.000,00	1	300.000.000,00	1	350.000.000,00	1	400.000.000,00		
1.02.02.2.02.0015 - Pengelolaan Pelayanan Kesehatan Gizi Masyarakat				220.000.000,00		250.000.000,00		300.000.000,00		350.000.000,00		400.000.000,00		
Terlaksananya Pengelolaan Pelayanan Kesehatan Gizi Masyarakat	Jumlah Dokumen Hasil Pengelolaan Pelayanan Kesehatan Gizi Masyarakat (Dokumen)	1	1	220.000.000,00	1	250.000.000,00	1	300.000.000,00	1	350.000.000,00	1	400.000.000,00		

BIDANG URUSAN / PROGRAM / OUTCOME / KEGIATAN / SUBKEGIATAN OUTPUT	INDIKATOR OUTCOME / OUTPUT	BASELINE TAHUN 2024	TARGET DAN PAGU INDIKATIF TAHUN										PERANGKAT DAERAH	KETERANGAN
			2026		2027		2028		2029		2030			
			TARGET	PAGU	TARGET	PAGU	TARGET	PAGU	TARGET	PAGU	TARGET	PAGU		
(01)	*(02)*	*(03)*	*(04)*	*(05)*	*(06)*	*(07)*	*(08)*	*(09)*	*(10)*	*(11)*	*(12)*	*(13)*	*(14)*	*(15)*
1.02.02.2.02.0016 - Pengelolaan Pelayanan Kesehatan Kerja dan Olahraga				150.000.000,00		200.000.000,00		250.000.000,00		300.000.000,00		300.000.000,00		
Terlaksananya Pengelolaan Pelayanan Kesehatan Kerja dan Olahraga	Jumlah Dokumen Hasil Pengelolaan Pelayanan Kesehatan Kerja dan Olahraga (Dokumen)	1	1	150.000.000,00	1	200.000.000,00	1	250.000.000,00	1	300.000.000,00	1	300.000.000,00		
1.02.02.2.02.0017 - Pengelolaan Pelayanan Kesehatan Lingkungan				150.000.000,00		150.000.000,00		150.000.000,00		200.000.000,00		200.000.000,00		
Terlaksananya Pengelolaan Pelayanan Kesehatan Lingkungan	Jumlah Dokumen Hasil Pengelolaan Pelayanan Kesehatan Lingkungan (Dokumen)	15	15	150.000.000,00	15	150.000.000,00	15	150.000.000,00	15	200.000.000,00	15	200.000.000,00		
1.02.02.2.02.0018 - Pengelolaan Pelayanan Promosi Kesehatan				150.000.000,00		150.000.000,00		200.000.000,00		200.000.000,00		200.000.000,00		



Terlaksananya Pengelolaan Pelayanan Promosi Kesehatan	Jumlah Dokumen Hasil Pengelolaan Pelayanan Promosi Kesehatan (Dokumen)	1	1	150.000.000,00	1	150.000.000,00	1	200.000.000,00	1	200.000.000,00	1	200.000.000,00	
1.02.02.2.02.0019 - Pengelolaan Pelayanan Kesehatan Tradisional, Akupuntur, Asuhan Mandiri, dan Tradisional Lainnya				150.000.000,00		240.000.000,00		250.000.000,00		250.000.000,00		250.000.000,00	
Terkelolanya Pelayanan Kesehatan Tradisional, Akupuntur, Asuhan Mandiri dan Tradisional Lainnya	Jumlah Dokumen Hasil Pengelolaan Pelayanan Kesehatan Tradisional, Akupuntur, Asuhan Mandiri dan Tradisional Lainnya (Dokumen)	1	1	150.000.000,00	1	240.000.000,00	1	250.000.000,00	1	250.000.000,00	1	250.000.000,00	
1.02.02.2.02.0020 - Pengelolaan Surveilans Kesehatan				150.000.000,00		200.000.000,00		200.000.000,00		250.000.000,00		250.000.000,00	
Terlaksananya Pengelolaan Surveilans Kesehatan	Jumlah Dokumen Hasil Pengelolaan Surveilans Kesehatan (Dokumen)	1	1	150.000.000,00	1	200.000.000,00	1	200.000.000,00	1	250.000.000,00	1	250.000.000,00	
1.02.02.2.02.0021 - Pengelolaan Pelayanan Kesehatan Orang dengan Masalah Kesehatan Jiwa (ODMK)				150.000.000,00		150.000.000,00		150.000.000,00		150.000.000,00		150.000.000,00	
Terlaksananya Pengelolaan Pelayanan Kesehatan Orang dengan Masalah Kejiwaan (ODMK)	Jumlah Orang dengan Masalah Kejiwaan (ODMK) yang Mendapatkan Pelayanan Kesehatan (Orang)	218	218	150.000.000,00	218	150.000.000,00	218	150.000.000,00	218	150.000.000,00	218	150.000.000,00	
1.02.02.2.02.0022 - Pengelolaan Pelayanan Kesehatan Jiwa dan NAPZA				100.000.000,00		150.000.000,00		150.000.000,00		150.000.000,00		150.000.000,00	
Terlaksananya Pengelolaan Pelayanan Kesehatan Jiwa dan Penyalahguna NAPZA	Jumlah Penyalahguna NAPZA yang Mendapatkan Pelayanan Kesehatan (Orang)	10	10	100.000.000,00	10	150.000.000,00	10	150.000.000,00	10	150.000.000,00	10	150.000.000,00	
1.02.02.2.02.0024 - Pengelolaan Upaya Pengurangan Risiko Krisis Kesehatan dan Pasca Krisis Kesehatan				100.000.000,00		150.000.000,00		150.000.000,00		150.000.000,00		150.000.000,00	
Terlaksananya Pengelolaan Upaya Pengurangan Risiko Krisis Kesehatan dan Pasca Krisis Kesehatan	Jumlah Dokumen Hasil Pengelolaan Upaya Pengurangan Risiko Krisis Kesehatan dan Pasca Krisis Kesehatan (Dokumen)	1	1	100.000.000,00	1	150.000.000,00	1	150.000.000,00	1	150.000.000,00	1	150.000.000,00	
1.02.02.2.02.0025 - Pelayanan Kesehatan Penyakit Menular dan Tidak Menular				250.000.000,00		350.000.000,00		350.000.000,00		400.000.000,00		450.000.000,00	
Terlaksananya Pelayanan Kesehatan Penyakit Menular dan Tidak Menular	Jumlah Dokumen Hasil Pelayanan Kesehatan Penyakit Menular dan Tidak Menular (Dokumen)	15	15	250.000.000,00	15	350.000.000,00	15	350.000.000,00	15	400.000.000,00	15	450.000.000,00	



1.02.02.2.02.0026 - Pengelolaan Jaminan Kesehatan Masyarakat				15.000.000.000,00		15.000.000.000,00		15.000.000.000,00		15.000.000.000,00		15.000.000.000,00			
BIDANG URUSAN / PROGRAM / OUTCOME / KEGIATAN / SUBKEGIATAN OUTPUT	**INDIKATOR OUTCOME / OUTPUT**	**BASELINE TAHUN 2024**	**TARGET DAN PAGU INDIKATIF TAHUN**										**PERANGKAT DAERAH**	**KETERANGAN**	
			2026		**2027**		**2028**		**2029**		**2030**				
			TARGET	**PAGU**	**TARGET**	**PAGU**	**TARGET**	**PAGU**	**TARGET**	**PAGU**	**TARGET**	**PAGU**			
(01)	*(02)*	*(03)*	*(04)*	*(05)*	*(06)*	*(07)*	*(08)*	*(09)*	*(10)*	*(11)*	*(12)*	*(13)*	*(14)*	*(15)*	
Terlaksananya Pengelolaan Jaminan Kesehatan Masyarakat	Jumlah Dokumen Hasil Pengelolaan Jaminan Kesehatan Masyarakat (Dokumen)	1	1	15.000.000.000,00	1	15.000.000.000,00	1	15.000.000.000,00	1	15.000.000.000,00	1	15.000.000.000,00			
1.02.02.2.02.0027 - Deteksi Dini Penyalahgunaan NAPZA di Fasyankes dan Sekolah				150.000.000,00		200.000.000,00		230.000.000,00		250.000.000,00		250.000.000,00			
Terlaksananya Deteksi Dini Penyalahgunaan NAPZA di Fasilitas Pelayanan Kesehatan (Fasyankes) dan Sekolah	Jumlah Orang yang Menerima Layanan Deteksi Dini Penyalahgunaan NAPZA di Fasilitas Pelayanan Kesehatan (Fasyankes) dan Sekolah (Orang)	100	100	150.000.000,00	150	200.000.000,00	200	230.000.000,00	250	250.000.000,00	300	250.000.000,00			
1.02.02.2.02.0028 - Pengambilan dan Pengiriman Spesimen Penyakit Potensial KLB ke Laboratorium Rujukan/Nasional				150.000.000,00		150.000.000,00		150.000.000,00		160.000.000,00		150.000.000,00			
Terdistribusinya Spesimen Penyakit Potensial Kejadian Luar Biasa (KLB) ke Laboratorium Rujukan/Nasional	Jumlah Spesimen Penyakit Potensial Kejadian Luar Biasa (KLB) ke Laboratorium Rujukan/Nasional yang Didistribusikan (Paket)	10	10	150.000.000,00	10	150.000.000,00	10	150.000.000,00	10	160.000.000,00	10	150.000.000,00			
1.02.02.2.02.0029 - Penyelenggaraan Kabupaten/Kota Sehat				50.000.000,00		150.000.000,00		150.000.000,00		150.000.000,00		150.000.000,00			
Terselenggaranya Kabupaten/Kota Sehat	Jumlah Dokumen Hasil Penyelenggaraan Kabupaten/Kota Sehat (Dokumen)	0	1	50.000.000,00	1	150.000.000,00	1	150.000.000,00	1	150.000.000,00	1	150.000.000,00			
1.02.02.2.02.0030 - Penyediaan Telemedicine di Fasilitas Pelayanan Kesehatan				50.000.000,00		100.000.000,00		100.000.000,00		100.000.000,00		100.000.000,00			
Tersedianya Layanan Konsultasi Jarak Jauh antar Fasilitas Pelayanan Kesehatan (Fasyankes) Melalui Pelayanan Telemedicine Untuk Mendapatkan Akses Pelayanan Kesehatan yang Berkualitas	Jumlah Fasilitas Pelayanan Kesehatan (Fasyankes) yang Melayani Konsultasi Jarak Jauh antar Fasyankes Melalui Pelayanan Telemedicine untuk Mendapatkan Akses Pelayanan Kesehatan yang Berkualitas (Unit)	11	11	50.000.000,00	11	100.000.000,00	11	100.000.000,00	11	100.000.000,00	11	100.000.000,00			



1.02.02.2.02.0033 - Operasional Pelayanan Puskesmas				700.000.000,00		800.000.000,00		900.000.000,00		900.000.000,00		1.000.000.000,00		
Tersedianya Operasional Pelayanan Puskesmas	Jumlah Dokumen Operasional Pelayanan Puskesmas (Dokumen)	1	1	700.000.000,00	1	800.000.000,00	1	900.000.000,00	1	900.000.000,00	1	1.000.000.000,00		
1.02.02.2.02.0034 - Operasional Pelayanan Fasilitas Kesehatan Lainnya				400.000.000,00		500.000.000,00		600.000.000,00		600.000.000,00		700.000.000,00		
Tersedianya Operasional Pelayanan Fasilitas Kesehatan Lainnya	Jumlah Dokumen Operasional Pelayanan Fasilitas Kesehatan Lainnya (Dokumen)	2	2	400.000.000,00	2	500.000.000,00	2	600.000.000,00	2	600.000.000,00	2	700.000.000,00		
1.02.02.2.02.0035 - Pelaksanaan Akreditasi Fasilitas Kesehatan di Kabupaten/Kota				350.000.000,00		500.000.000,00		500.000.000,00		500.000.000,00		500.000.000,00		
Terlaksananya Akreditasi Fasilitas Kesehatan di Kabupaten/Kota	Jumlah Fasilitas Kesehatan yang Terakreditasi di Kabupaten/Kota (Unit)	5	0	350.000.000,00	0	500.000.000,00	10	500.000.000,00	1	500.000.000,00	0	500.000.000,00		
1.02.02.2.02.0036 - Investigasi Awal Kejadian Tidak Diharapkan (Kejadian Ikutan Pasca Imunisasi dan Pemberian Obat Massal)				200.000.000,00		350.000.000,00		350.000.000,00		350.000.000,00		400.000.000,00		
Terlaksananya Investigasi Awal Kejadian Tidak Diharapkan (Kejadian Ikutan Pasca Imunisasi dan Pemberian Obat Massal)	Jumlah Laporan Hasil Investigasi Awal Kejadian Tidak Diharapkan (Kejadian Ikutan Pasca Imunisasi dan Pemberian Obat Massal) (Laporan)	1	1	200.000.000,00	1	350.000.000,00	1	350.000.000,00	1	350.000.000,00	1	400.000.000,00		

BIDANG URUSAN / PROGRAM / OUTCOME / KEGIATAN / SUBKEGIATAN OUTPUT	INDIKATOR OUTCOME / OUTPUT	BASELINE TAHUN 2024	TARGET DAN PAGU INDIKATIF TAHUN										PERANGKAT DAERAH	KETERANGAN
			2026		2027		2028		2029		2030			
			TARGET	PAGU	TARGET	PAGU	TARGET	PAGU	TARGET	PAGU	TARGET	PAGU		
(01)	*(02)*	*(03)*	*(04)*	*(05)*	*(06)*	*(07)*	*(08)*	*(09)*	*(10)*	*(11)*	*(12)*	*(13)*	*(14)*	*(15)*
1.02.02.2.02.0037 - Pelaksanaan Kewaspadaan Dini dan Respon Wabah				200.000.000,00		250.000.000,00		250.000.000,00		250.000.000,00		250.000.000,00		
Terlaksananya Kewaspadaan Dini dan Respon Wabah	Jumlah Dokumen Hasil Pelaksanaan Kewaspadaan Dini dan Respon Wabah (Dokumen)	52	52	200.000.000,00	52	250.000.000,00	52	250.000.000,00	52	250.000.000,00	52	250.000.000,00		
1.02.02.2.02.0038 - Penyediaan dan Pengelolaan Sistem Penanganan Gawat Darurat Terpadu (SPGDT)				200.000.000,00		250.000.000,00		250.000.000,00		250.000.000,00		250.000.000,00		



Tersedia dan Terkelolanya Public Safety Center (PSC 119) yang Terintegrasi Dengan Rumah Sakit Dalam Satu Sistem Penanganan Gawat Darurat Terpadu (SPGDT)	Jumlah Public Safety Center (PSC 119) Tersediaan, Terkelolaan dan Terintegrasi Dengan Rumah Sakit Dalam Satu Sistem Penanganan Gawat Darurat Terpadu (SPGDT) (Unit)	1	1	200.000.000,00	1	250.000.000,00	1	250.000.000,00	1	250.000.000,00	1	250.000.000,00	
1.02.02.2.02.0040 - Pengelolaan pelayanan kesehatan orang dengan Tuberkulosis				100.000.000,00		250.000.000,00		250.000.000,00		250.000.000,00		300.000.000,00	
Terlaksananya pengelolaan pelayanan kesehatan orang dengan tuberkulosis	Jumlah orang dengan Tuberkulosis yang mendapatkan pelayanan kesehatan sesuai standar (Orang)	286	286	100.000.000,00	291	250.000.000,00	296	250.000.000,00	301	250.000.000,00	306	300.000.000,00	
1.02.02.2.02.0041 - Pengelolaan pelayanan kesehatan orang dengan HIV (ODHIV)				200.000.000,00		250.000.000,00		250.000.000,00		250.000.000,00		250.000.000,00	
Terlaksananya pengelolaan pelayanan kesehatan orang dengan HIV (ODHIV)	Jumlah orang dengan HIV (ODHIV) yang mendapatkan pelayanan kesehatan sesuai standar (Orang)	27	27	200.000.000,00	28	250.000.000,00	28	250.000.000,00	29	250.000.000,00	29	250.000.000,00	
1.02.02.2.02.0042 - Pengelolaan pelayanan kesehatan Malaria				200.000.000,00		250.000.000,00		250.000.000,00		250.000.000,00		250.000.000,00	
Terlaksananya pengelolaan pelayanan kesehatan Malaria	Jumlah orang yang mendapatkan pelayanan kesehatan malaria (Orang)	150	150	200.000.000,00	153	250.000.000,00	156	250.000.000,00	158	250.000.000,00	161	250.000.000,00	
1.02.02.2.02.0043 - Pengelolaan Kawasan tanpa rokok				100.000.000,00		100.000.000,00		100.000.000,00		100.000.000,00		100.000.000,00	
Terlaksananya penerapan kawasan tanpa rokok	Jumlah tatanan kawasan tanpa rokok yang tidak ditemukan aktifitas merokok (Tatanan)	7	7	100.000.000,00	7	100.000.000,00	7	100.000.000,00	7	100.000.000,00	7	100.000.000,00	
1.02.02.2.02.0044 - Pengelolaan Pelayanan Kesehatan Reproduksi				100.000.000,00		100.000.000,00		100.000.000,00		100.000.000,00		100.000.000,00	
Terlaksananya pengelolaan pelayanan kesehatan reproduksi	Jumlah dokumen hasil pengelolaan pelayanan kesehatan reproduksi (Dokumen)	1	1	100.000.000,00	1	100.000.000,00	1	100.000.000,00	1	100.000.000,00	1	100.000.000,00	
1.02.02.2.02.0045 - Koordinasi dan Sinkronisasi Penerapan SPM Bidang Kesehatan Kabupaten/Kota				100.000.000,00		100.000.000,00		100.000.000,00		100.000.000,00		100.000.000,00	
Terkoordinasi dan Tersinkronisasinya Penerapan SPM Bidang Kesehatan Kabupaten/Kota	Jumlah dokumen hasil Koordinasi dan Sinkronisasi Penerapan SPM Bidang Kesehatan Kabupaten/Kota (Dokumen)	1	1	100.000.000,00	1	100.000.000,00	1	100.000.000,00	1	100.000.000,00	1	100.000.000,00	
1.02.02.2.02.0046 - Pengelolaan upaya				100.000.000,00		150.000.000,00		150.000.000,00		100.000.000,00		100.000.000,00	



kesehatan Ibu dan Anak														
Terlaksananya pengelolaan upaya Kesehatan Ibu dan Anak	Jumlah dokumen hasil pengelolaan upaya kesehatan ibu dan anak (Dokumen)	1	1	100.000.000,00	1	150.000.000,00	1	150.000.000,00	1	100.000.000,00	1	100.000.000,00		
1.02.02.2.02.0047 - Pengelolaan Pelayanan Kelanjutusiaan				50.000.000,00		150.000.000,00		150.000.000,00		50.000.000,00		50.000.000,00		
Terlaksananya pengelolaan pelayanan kelanjutusiaan	Jumlah dokumen hasil pengelolaan pelayanan kelanjutusiaan (Dokumen)	1	1	50.000.000,00	1	150.000.000,00	1	150.000.000,00	1	50.000.000,00	1	50.000.000,00		

BIDANG URUSAN / PROGRAM / OUTCOME / KEGIATAN / SUBKEGIATAN OUTPUT	INDIKATOR OUTCOME / OUTPUT	BASELINE TAHUN 2024	TARGET DAN PAGU INDIKATIF TAHUN										PERANGKAT DAERAH	KETERANGAN
			2026		2027		2028		2029		2030			
			TARGET	PAGU	TARGET	PAGU	TARGET	PAGU	TARGET	PAGU	TARGET	PAGU		
(01)	*(02)*	*(03)*	*(04)*	*(05)*	*(06)*	*(07)*	*(08)*	*(09)*	*(10)*	*(11)*	*(12)*	*(13)*	*(14)*	*(15)*
1.02.02.2.02.0048 - Pengelolaan Layanan Imunisasi				25.000.000,00		25.000.000,00		25.000.000,00		25.000.000,00		25.000.000,00		
Terlaksananya Pengelolaan Layanan Imunisasi	Jumlah Dokumen Hasil Pengelolaan Layanan Imunisasi (Dokumen)	1	1	25.000.000,00	1	25.000.000,00	1	25.000.000,00	1	25.000.000,00	1	25.000.000,00		
1.02.02.2.02.0049 - Pengelolaan layanan rujukan dan rujuk balik				25.000.000,00		25.000.000,00		25.000.000,00		25.000.000,00		25.000.000,00		
Terlaksananya Pengelolaan layanan Rujukan dan Rujuk Balik di Fasilitas Pelayanan Kesehatan	Jumlah Dokumen hasil Pengelolaan layanan Rujukan dan Rujuk Balik di Fasilitas Pelayanan Kesehatan (Dokumen)	1	1	25.000.000,00	1	25.000.000,00	1	25.000.000,00	1	25.000.000,00	1	25.000.000,00		
1.02.02.2.02.0050 - Pengelolaan Pelayanan Kesehatan Haji				50.000.000,00		50.000.000,00		50.000.000,00		50.000.000,00		50.000.000,00		
Terlaksananya Pengelolaan Pelayanan Kesehatan Haji	Jumlah dokumen hasil Pengelolaan Pelayanan Kesehatan Haji (Dokumen)	1	1	50.000.000,00	1	50.000.000,00	1	50.000.000,00	1	50.000.000,00	1	50.000.000,00		
1.02.02.2.03 - Penyelenggaraan Sistem Informasi Kesehatan Secara Terintegrasi				100.000.000,00		100.000.000,00		100.000.000,00		100.000.000,00		100.000.000,00		
Persentase Sistem Informasi Kesehatan secara Terintegrasi	Jumlah Dokumen Hasil Pengelolaan Sistem Informasi Kesehatan (Dokumen)	1	1	100.000.000,00	1	100.000.000,00	1	100.000.000,00	1	100.000.000,00	1	100.000.000,00		
1.02.02.2.03.0002 - Pengelolaan Sistem Informasi Kesehatan				100.000.000,00		100.000.000,00		100.000.000,00		100.000.000,00		100.000.000,00		
Terlaksananya Pengelolaan Sistem Informasi Kesehatan	Jumlah Dokumen Hasil Pengelolaan Sistem Informasi Kesehatan (Dokumen)	1	1	100.000.000,00	1	100.000.000,00	1	100.000.000,00	1	100.000.000,00	1	100.000.000,00		



1.02.02.2.04 - Penerbitan Izin Rumah Sakit Kelas C, D dan Fasilitas Pelayanan Kesehatan Tingkat Daerah Kabupaten/Kota				190.000.000,00		190.000.000,00		190.000.000,00		190.000.000,00		190.000.000,00			
Rasio Daya Tampung Rumah Sakit	Jumlah Rumah Sakit Kelas C, D dan Fasilitas Pelayanan Kesehatan yang Dikendalikan, Diawasi dan Ditindaklanjuti Perizinannya (Unit)	1	1	190.000.000,00	1	190.000.000,00	1	190.000.000,00	1	190.000.000,00	1	190.000.000,00		
	Jumlah Fasilitas Kesehatan yang Dilakukan Pengukuran Indikator Nasional Mutu (INM) Pelayanan kesehatan (Unit)	11	11		11		11		11		11				
	Jumlah Dokumen Hasil Penyiapan Perumusan dan Pelaksanaan Pelayanan Kesehatan Rujukan (Dokumen)	1	1		1		1		1		1				
1.02.02.2.04.0001 - Pengendalian dan Pengawasan serta Tindak Lanjut Pengawasan Perizinan Rumah Sakit Kelas C, D dan Fasilitas Pelayanan Kesehatan Lainnya				50.000.000,00		50.000.000,00		50.000.000,00		50.000.000,00		50.000.000,00			
Tersedianya Rumah Sakit Kelas C, D dan Fasilitas Pelayanan Kesehatan yang Dikendalikan, Diawasi dan Ditindaklanjuti Perizinannya	Jumlah Rumah Sakit Kelas C, D dan Fasilitas Pelayanan Kesehatan yang Dikendalikan, Diawasi dan Ditindaklanjuti Perizinannya (Unit)	1	1	50.000.000,00	1	50.000.000,00	1	50.000.000,00	1	50.000.000,00	1	50.000.000,00		
1.02.02.2.04.0003 - Peningkatan Mutu Pelayanan Fasilitas Kesehatan				100.000.000,00		100.000.000,00		100.000.000,00		100.000.000,00		100.000.000,00		
Terlaksananya Peningkatan Mutu Pelayanan Fasilitas Kesehatan yang Dilakukan Pengukuran Indikator Nasional Mutu (INM)	Jumlah Fasilitas Kesehatan yang Dilakukan Pengukuran Indikator Nasional Mutu (INM) Pelayanan kesehatan (Unit)	11	11	100.000.000,00	11	100.000.000,00	11	100.000.000,00	11	100.000.000,00	11	100.000.000,00		

BIDANG URUSAN / PROGRAM / OUTCOME / KEGIATAN / SUBKEGIATAN OUTPUT	INDIKATOR OUTCOME / OUTPUT	BASELINE TAHUN 2024	TARGET DAN PAGU INDIKATIF TAHUN										PERANGKAT DAERAH	KETERANGAN
			2026		2027		2028		2029		2030			
			TARGET	PAGU	TARGET	PAGU	TARGET	PAGU	TARGET	PAGU	TARGET	PAGU		
(01)	*(02)*	*(03)*	*(04)*	*(05)*	*(06)*	*(07)*	*(08)*	*(09)*	*(10)*	*(11)*	*(12)*	*(13)*	*(14)*	*(15)*
1.02.02.2.04.0004 - Penyiapan Perumusan dan Pelaksanaan				40.000.000,00		40.000.000,00		40.000.000,00		40.000.000,00		40.000.000,00		



Pelayanan Kesehatan Rujukan														
Terlaksananya Penyiapan Perumusan dan Pelayanan Kesehatan Rujukan	Jumlah Dokumen Hasil Penyiapan Perumusan dan Pelaksanaan Pelayanan Kesehatan Rujukan (Dokumen)	1	1	40.000.000,00	1	40.000.000,00	1	40.000.000,00	1	40.000.000,00	1	40.000.000,00		
Meningkatnya kualitas kesehatan perorangan dan masyarakat	Angka Kematian Ibu (AKI) ((per 100.000 kelahiran hidup))	222,2	113	71.180.000.000,00	104	66.400.000.000,00	95	67.140.000.000,00	85	66.680.000.000,00	80	68.803.000.000,00	1.02.0.00.0.00.01.0001 - RUMAH SAKIT UMUM DAERAH	
	Prevalensi Stunting (pendek dan sangat pendek) (%)	31,5	25,5		24,5		23,5		22,5		21,5			
1.02.02.2.01 - Penyediaan Fasilitas Pelayanan Kesehatan untuk UKM dan UKP Kewenangan Daerah Kabupaten/Kota				6.500.000.000,00		4.900.000.000,00		4.900.000.000,00		3.700.000.000,00		4.800.000.000,00		
Persentase Sarana dan Prasarana Rumah Sakit Yang Memenuhi Standar	Jumlah Rumah sakit yang ditingkatkan sarana, prasarana, alat kesehatan dan SDM agar sesuai standar jenis pelayanan rumah sakit berdasarkan kelas rumah sakit yang memenuhi rasio tempat tidur terhadap jumlah penduduk minimal 1:1000 dan/atau dalam rangka peningkatan kapasitas pelayanan rumah sakit (Unit)	2	1	6.500.000.000,00	1	4.900.000.000,00	1	4.900.000.000,00	1	3.700.000.000,00	1	4.800.000.000,00		
	Jumlah Alat Kesehatan/Alat Penunjang Medik Fasilitas Pelayanan Kesehatan yang Disediakan (Unit)	5	1		1		1		1		1			
	Jumlah Alat Kesehatan/Alat Penunjang Medik Fasilitas Layanan Kesehatan yang Terpelihara Sesuai Standar (Unit)	1	1		1		1		1		1			
	Jumlah Sarana, Prasarana dan Alat Kesehatan yang Telah Dilakukan Program Rehabilitasi dan Pemeliharaan Oleh Rumah Sakit (Unit)	2					1							
	Jumlah Sarana dan Prasarana Rumah Dinas Tenaga Kesehatan yang Telah Dilakukan Rehabilitasi dan Pemeliharaan (Unit)	2							1					



	Jumlah Rumah Dinas Tenaga Kesehatan yang Dibangun (Unit)	0	0		4		0		0		0		
	Jumlah Rumah Sakit Baru yang Memenuhi Rasio Tempat Tidur Terhadap Jumlah Penduduk Minimal 1:1000 (Unit)	0	1		0		0		0		0		
	Jumlah Obat, Bahan Habis Pakai, Bahan Medis Habis Pakai, Vaksin, Makanan dan Minuman di Fasilitas Kesehatan yang disediakan (Paket)	100	100		100		100		100		100		
1.02.02.2.01.0001 - Pembangunan Rumah Sakit beserta Sarana dan Prasarana Pendukungnya				3.000.000.000,00		0,00		0,00		0,00		0,00	

BIDANG URUSAN / PROGRAM / OUTCOME / KEGIATAN / SUBKEGIATAN OUTPUT	INDIKATOR OUTCOME / OUTPUT	BASELINE TAHUN 2024	TARGET DAN PAGU INDIKATIF TAHUN										PERANGKAT DAERAH	KETERANGAN
			2026		2027		2028		2029		2030			
			TARGET	PAGU	TARGET	PAGU	TARGET	PAGU	TARGET	PAGU	TARGET	PAGU		
(01)	*(02)*	*(03)*	*(04)*	*(05)*	*(06)*	*(07)*	*(08)*	*(09)*	*(10)*	*(11)*	*(12)*	*(13)*	*(14)*	*(15)*
Terpenuhinya Rumah Sakit Baru dengan Rasio Tempat Tidur Terhadap Jumlah Penduduk Minimal 1:1000	Jumlah Rumah Sakit Baru yang Memenuhi Rasio Tempat Tidur Terhadap Jumlah Penduduk Minimal 1:1000 (Unit)	0	1	3.000.000.000,00	0	0,00	0	0,00	0	0,00	0	0,00		
1.02.02.2.01.0004 - Pembangunan Rumah Dinas Tenaga Kesehatan				0,00		1.000.000.000,00		0,00		0,00		0,00		
Terbangunnya Rumah Dinas Tenaga Kesehatan	Jumlah Rumah Dinas Tenaga Kesehatan yang Dibangun (Unit)	0	0	0,00	4	1.000.000.000,00	0	0,00	0	0,00	0	0,00		
1.02.02.2.01.0008 - Rehabilitasi dan Pemeliharaan Rumah Sakit				0,00		0,00		1.000.000.000,00		0,00		1.000.000.000,00		
Tersedianya Sarana, Prasarana dan Alat Kesehatan yang Telah Dilakukan Program Rehabilitasi dan Pemeliharaan Oleh Rumah Sakit	Jumlah Sarana, Prasarana dan Alat Kesehatan yang Telah Dilakukan Program Rehabilitasi dan Pemeliharaan Oleh Rumah Sakit (Unit)	2		0,00		0,00	1	1.000.000.000,00		0,00		1.000.000.000,00		
1.02.02.2.01.0011 - Rehabilitasi dan Pemeliharaan Rumah Dinas Tenaga Kesehatan				0,00		0,00		0,00		100.000.000,00		0,00		
Tersedianya Sarana dan Prasarana Rumah Dinas Tenaga Kesehatan yang Telah	Jumlah Sarana dan Prasarana Rumah Dinas Tenaga Kesehatan yang Telah Dilakukan Rehabilitasi	2		0,00		0,00		0,00	1	100.000.000,00		0,00		



Dilakukan Rehabilitasi dan Pemeliharaan	dan Pemeliharaan (Unit)													
1.02.02.2.01.0014 - Pengadaan Alat Kesehatan/Alat Penunjang Medik Fasilitas Pelayanan Kesehatan				300.000.000,00		500.000.000,00		300.000.000,00		300.000.000,00		300.000.000,00		
Tersedianya Alat Kesehatan/Alat Penunjang Medik Fasilitas Pelayanan Kesehatan	Jumlah Alat Kesehatan/Alat Penunjang Medik Fasilitas Pelayanan Kesehatan yang Disediakan (Unit)	5	1	300.000.000,00	1	500.000.000,00	1	300.000.000,00	1	300.000.000,00	1	300.000.000,00		
1.02.02.2.01.0020 - Pemeliharaan Rutin dan Berkala Alat Kesehatan/Alat Penunjang Medik Fasilitas Pelayanan Kesehatan				200.000.000,00		200.000.000,00		200.000.000,00		200.000.000,00		200.000.000,00		
Terpeliharanya Alat Kesehatan/Alat Penunjang Medik Fasilitas Layanan Kesehatan Sesuai Standar	Jumlah Alat Kesehatan/Alat Penunjang Medik Fasilitas Layanan Kesehatan yang Terpelihara Sesuai Standar (Unit)	1	1	200.000.000,00	1	200.000.000,00	1	200.000.000,00	1	200.000.000,00	1	200.000.000,00		
1.02.02.2.01.0022 - Pengembangan Rumah Sakit				1.000.000.000,00		1.000.000.000,00		1.000.000.000,00		500.000.000,00		500.000.000,00		
Tersedianya Rumah sakit yang ditingkatkan sarana, prasarana, alat kesehatan dan SDM agar sesuai standar jenis pelayanan rumah sakit berdasarkan kelas rumah sakit yang memenuhi rasio tempat tidur terhadap jumlah penduduk minimal 1:1000 dan/atau dalam rangka peningkatan kapasitas pelayanan rumah sakit	Jumlah Rumah sakit yang ditingkatkan sarana, prasarana, alat kesehatan dan SDM agar sesuai standar jenis pelayanan rumah sakit berdasarkan kelas rumah sakit yang memenuhi rasio tempat tidur terhadap jumlah penduduk minimal 1:1000 dan/atau dalam rangka peningkatan kapasitas pelayanan rumah sakit (Unit)	2	1	1.000.000.000,00	1	1.000.000.000,00	1	1.000.000.000,00	1	500.000.000,00	1	500.000.000,00		
1.02.02.2.01.0023 - Pengadaan Obat, Bahan Habis Pakai, Bahan Medis Habis Pakai,, Vaksin, Makanan dan Minuman di Fasilitas Kesehatan				2.000.000.000,00		2.200.000.000,00		2.400.000.000,00		2.600.000.000,00		2.800.000.000,00		
Tersedianya Obat, Bahan Habis Pakai, Bahan Medis Habis Pakai, Vaksin, Makanan dan Minuman di Fasilitas Kesehatan	Jumlah Obat, Bahan Habis Pakai, Bahan Medis Habis Pakai, Vaksin, Makanan dan Minuman di Fasilitas Kesehatan yang disediakan (Paket)	100	100	2.000.000.000,00	100	2.200.000.000,00	100	2.400.000.000,00	100	2.600.000.000,00	100	2.800.000.000,00		
BIDANG URUSAN / PROGRAM /		**BASELINE**	**TARGET DAN PAGU INDIKATIF TAHUN**										**PERANGKAT DAERAH**	**KETERANGAN**



OUTCOME / KEGIATAN / SUBKEGIATAN OUTPUT	INDIKATOR OUTCOME / OUTPUT	TAHUN 2024	2026		2027		2028		2029		2030			
			TARGET	PAGU	TARGET	PAGU	TARGET	PAGU	TARGET	PAGU	TARGET	PAGU		
(01)	(02)	(03)	(04)	(05)	(06)	(07)	(08)	(09)	(10)	(11)	(12)	(13)	(14)	(15)
1.02.02.2.02 - Penyediaan Layanan Kesehatan untuk UKM dan UKP Rujukan Tingkat Daerah Kabupaten/Kota				5.400.000.000,00		5.500.000.000,00		5.500.000.000,00		5.500.000.000,00		5.800.000.000,00		
Terpenuhinya Layanan Kesehatan Rumah Sakit Sesuai Standar	Jumlah Public Safety Center (PSC 119) Tersediaan, Terkelolaan dan Terintegrasi Dengan Rumah Sakit Dalam Satu Sistem Penanganan Gawat Darurat Terpadu (SPGDT) (Unit)	1	1	5.400.000.000,00	1	5.500.000.000,00		5.500.000.000,00		5.500.000.000,00	1	5.800.000.000,00		
	Jumlah Fasilitas Kesehatan yang Terakreditasi di Kabupaten/Kota (Unit)				1									
	Jumlah Dokumen Operasional Pelayanan Rumah Sakit (Dokumen)		1		1		1		1		1			
1.02.02.2.02.0032 - Operasional Pelayanan Rumah Sakit				5.300.000.000,00		5.300.000.000,00		5.500.000.000,00		5.500.000.000,00		5.700.000.000,00		
Tersedianya Operasional Pelayanan Rumah Sakit	Jumlah Dokumen Operasional Pelayanan Rumah Sakit (Dokumen)		1	5.300.000.000,00	1	5.300.000.000,00	1	5.500.000.000,00	1	5.500.000.000,00	1	5.700.000.000,00		
1.02.02.2.02.0035 - Pelaksanaan Akreditasi Fasilitas Kesehatan di Kabupaten/Kota				0,00		100.000.000,00		0,00		0,00		0,00		
Terlaksananya Akreditasi Fasilitas Kesehatan di Kabupaten/Kota	Jumlah Fasilitas Kesehatan yang Terakreditasi di Kabupaten/Kota (Unit)			0,00	1	100.000.000,00		0,00		0,00		0,00		
1.02.02.2.02.0038 - Penyediaan dan Pengelolaan Sistem Penanganan Gawat Darurat Terpadu (SPGDT)				100.000.000,00		100.000.000,00		0,00		0,00		100.000.000,00		
Tersedia dan Terkelolanya Public Safety Center (PSC 119) yang Terintegrasi Dengan Rumah Sakit Dalam Satu Sistem Penanganan Gawat Darurat Terpadu (SPGDT)	Jumlah Public Safety Center (PSC 119) Tersediaan, Terkelolaan dan Terintegrasi Dengan Rumah Sakit Dalam Satu Sistem Penanganan Gawat Darurat Terpadu (SPGDT) (Unit)	1	1	100.000.000,00	1	100.000.000,00		0,00		0,00	1	100.000.000,00		



1.02.02.2.04 - Penerbitan Izin Rumah Sakit Kelas C, D dan Fasilitas Pelayanan Kesehatan Tingkat Daerah Kabupaten/Kota				50.000.000,00		0,00		0,00		0,00		0,00		
Surat Izin Operasional Rumah Sakit	Jumlah Rumah Sakit dan Fasilitas Pelayanan Kesehatan Tingkat Daerah Kabupaten/Kota yang Melakukan Peningkatan Tata Kelola Sesuai Standar (Unit)		1	50.000.000,00		0,00		0,00		0,00		0,00		
1.02.02.2.04.0002 - Peningkatan Tata Kelola Rumah Sakit dan Fasilitas Pelayanan Kesehatan Tingkat Daerah Kabupaten/Kota				50.000.000,00		0,00		0,00		0,00		0,00		
Meningkatnya Tata Kelola Rumah Sakit dan Fasilitas Pelayanan Kesehatan Tingkat Daerah Kabupaten/Kota Sesuai Standar	Jumlah Rumah Sakit dan Fasilitas Pelayanan Kesehatan Tingkat Daerah Kabupaten/Kota yang Melakukan Peningkatan Tata Kelola Sesuai Standar (Unit)		1	50.000.000,00		0,00		0,00		0,00		0,00		
1.02.03 - PROGRAM PENINGKATAN KAPASITAS SUMBER DAYA MANUSIA KESEHATAN				1.600.000.000,00		1.750.000.000,00		1.750.000.000,00		1.800.000.000,00		1.850.000.000,00		
Meningkatnya mutu dan distribusi tenaga kesehatan	Persentase Peningkatan Kompetensi SDM Bidang Kesehatan (Persentase)	85	100	1.600.000.000,00	100	1.750.000.000,00	100	1.750.000.000,00	100	1.800.000.000,00	100	1.850.000.000,00	1.02.0.00.0.00.01.0000 - DINAS KESEHATAN	

BIDANG URUSAN / PROGRAM / OUTCOME / KEGIATAN / SUBKEGIATAN OUTPUT	INDIKATOR OUTCOME / OUTPUT	BASELINE TAHUN 2024	TARGET DAN PAGU INDIKATIF TAHUN										PERANGKAT DAERAH	KETERANGAN
			2026		2027		2028		2029		2030			
			TARGET	PAGU	TARGET	PAGU	TARGET	PAGU	TARGET	PAGU	TARGET	PAGU		
(01)	*(02)*	*(03)*	*(04)*	*(05)*	*(06)*	*(07)*	*(08)*	*(09)*	*(10)*	*(11)*	*(12)*	*(13)*	*(14)*	*(15)*
1.02.03.2.01 - Pemberian Izin Praktik Tenaga Kesehatan di Wilayah Kabupaten/Kota				150.000.000,00		200.000.000,00		200.000.000,00		200.000.000,00		200.000.000,00		
Persentase Tenaga Kesehatan Yang Memiliki Izin Praktek Tenaga Kesehatan	Jumlah Dokumen Hasil Pengendalian Perizinan Praktik Tenaga Kesehatan (Dokumen)	1	1	150.000.000,00	1	200.000.000,00	1	200.000.000,00	1	200.000.000,00	1	200.000.000,00		



	Jumlah Dokumen Hasil Pembinaan dan Pengawasan Tenaga Kesehatan serta Tindak Lanjut Perizinan Praktik Tenaga Kesehatan (Dokumen)	1	1		1		1		1		1		
1.02.03.2.01.0001 - Pengendalian Perizinan Praktik Tenaga Kesehatan				50.000.000,00		100.000.000,00		100.000.000,00		100.000.000,00		100.000.000,00	
Terlaksananya Pengendalian Perizinan Praktik Tenaga Kesehatan	Jumlah Dokumen Hasil Pengendalian Perizinan Praktik Tenaga Kesehatan (Dokumen)	1	1	50.000.000,00	1	100.000.000,00	1	100.000.000,00	1	100.000.000,00	1	100.000.000,00	
1.02.03.2.01.0002 - Pembinaan dan Pengawasan Tenaga Kesehatan serta Tindak Lanjut Perizinan Praktik Tenaga Kesehatan				100.000.000,00		100.000.000,00		100.000.000,00		100.000.000,00		100.000.000,00	
Terlaksananya Pembinaan dan Pengawasan Tenaga Kesehatan serta Tindak Lanjut Perizinan Praktik Tenaga Kesehatan	Jumlah Dokumen Hasil Pembinaan dan Pengawasan Tenaga Kesehatan serta Tindak Lanjut Perizinan Praktik Tenaga Kesehatan (Dokumen)	1	1	100.000.000,00	1	100.000.000,00	1	100.000.000,00	1	100.000.000,00	1	100.000.000,00	
1.02.03.2.02 - Perencanaan Kebutuhan dan Pendayagunaan Sumber Daya Manusia Kesehatan untuk UKP dan UKM di Wilayah Kabupaten/Kota				1.250.000.000,00		1.250.000.000,00		1.250.000.000,00		1.250.000.000,00		1.250.000.000,00	
Terlaksananya Perencanaan dan Distribusi serta Pemerataan Sumber Daya Manusia Kesehatan	Jumlah Sumber Daya Manusia Kesehatan yang Memenuhi Standar di Fasilitas Pelayanan Kesehatan (Fasyankes) (Orang)	567	567	1.250.000.000,00	567	1.250.000.000,00	567	1.250.000.000,00	567	1.250.000.000,00	567	1.250.000.000,00	
	Jumlah Dokumen Hasil Pembinaan dan Pengawasan Sumber Daya Manusia Kesehatan (Dokumen)	1	1		1		1		1		1		
	Jumlah Dokumen Hasil Perencanaan dan Distribusi serta Pemerataan Sumber Daya Manusia Kesehatan (Dokumen)	1	1		1		1		1		1		
1.02.03.2.02.0001 - Perencanaan dan Distribusi serta Pemerataan Sumber Daya Manusia Kesehatan				100.000.000,00		100.000.000,00		100.000.000,00		100.000.000,00		100.000.000,00	
Terlaksananya Perencanaan dan Distribusi serta Pemerataan Sumber	Jumlah Dokumen Hasil Perencanaan dan Distribusi serta Pemerataan Sumber	1	1	100.000.000,00	1	100.000.000,00	1	100.000.000,00	1	100.000.000,00	1	100.000.000,00	



Daya Manusia Kesehatan	Daya Manusia Kesehatan (Dokumen)													
1.02.03.2.02.0002 - Pemenuhan Kebutuhan Sumber Daya Manusia Kesehatan Sesuai Standar				1.000.000.000,00		1.000.000.000,00		1.000.000.000,00		1.000.000.000,00		1.000.000.000,00		
Terpenuhinya Kebutuhan Sumber Daya Manusia Kesehatan di Fasilitas Layanan Kesehatan Sesuai Standar	Jumlah Sumber Daya Manusia Kesehatan yang Memenuhi Standar di Fasilitas Pelayanan Kesehatan (Fasyankes) (Orang)	567	567	1.000.000.000,00	567	1.000.000.000,00	567	1.000.000.000,00	567	1.000.000.000,00	567	1.000.000.000,00		
1.02.03.2.02.0003 - Pembinaan dan Pengawasan Sumber Daya Manusia Kesehatan				150.000.000,00		150.000.000,00		150.000.000,00		150.000.000,00		150.000.000,00		
Terlaksananya Pembinaan dan Pengawasan Sumber Daya Manusia Kesehatan	Jumlah Dokumen Hasil Pembinaan dan Pengawasan Sumber Daya Manusia Kesehatan (Dokumen)	1	1	150.000.000,00	1	150.000.000,00	1	150.000.000,00	1	150.000.000,00	1	150.000.000,00		

BIDANG URUSAN / PROGRAM / OUTCOME / KEGIATAN / SUBKEGIATAN OUTPUT	INDIKATOR OUTCOME / OUTPUT	BASELINE TAHUN 2024	TARGET DAN PAGU INDIKATIF TAHUN										PERANGKAT DAERAH	KETERANGAN
			2026		2027		2028		2029		2030			
			TARGET	PAGU	TARGET	PAGU	TARGET	PAGU	TARGET	PAGU	TARGET	PAGU		
(01)	*(02)*	*(03)*	*(04)*	*(05)*	*(06)*	*(07)*	*(08)*	*(09)*	*(10)*	*(11)*	*(12)*	*(13)*	*(14)*	*(15)*
1.02.03.2.03 - Pengembangan Mutu dan Peningkatan Kompetensi Teknis Sumber Daya Manusia Kesehatan Tingkat Daerah Kabupaten/Kota				200.000.000,00		300.000.000,00		300.000.000,00		350.000.000,00		400.000.000,00		
Terlaksananya Pengembangan Mutu dan Peningkatan Kompetensi Teknis Sumber Daya Manusia Kesehatan Tingkat Daerah Kabupaten/Kota	Jumlah Sumber Daya Manusia Kesehatan Tingkat Daerah Kabupaten/Kota yang Ditingkatkan Mutu dan Kompetensinya (Orang)	65	113	200.000.000,00	113	300.000.000,00	113	300.000.000,00	113	350.000.000,00	113	400.000.000,00		
1.02.03.2.03.0001 - Pengembangan Mutu dan Peningkatan Kompetensi Teknis Sumber Daya Manusia Kesehatan Tingkat Daerah Kabupaten/Kota				200.000.000,00		300.000.000,00		300.000.000,00		350.000.000,00		400.000.000,00		
Terlaksananya Pengembangan Mutu dan Peningkatan Kompetensi Teknis Sumber Daya Manusia Kesehatan Tingkat	Jumlah Sumber Daya Manusia Kesehatan Tingkat Daerah Kabupaten/Kota yang Ditingkatkan Mutu dan Kompetensinya (Orang)	65	113	200.000.000,00	113	300.000.000,00	113	300.000.000,00	113	350.000.000,00	113	400.000.000,00		



Daerah Kabupaten/Kota														
1.02.04 - PROGRAM SEDIAAN FARMASI, ALAT KESEHATAN DAN MAKANAN MINUMAN				430.000.000,00		550.000.000,00		590.000.000,00		650.000.000,00		690.000.000,00		
meningkatnya kualitas dan distribusi sedianya farmasi, alat kesehatan, dan makanan minuman	Persentase Cakupan Sediaan Farmasi, Alat Kesehtan dan Makanan Minuman (Persentase)	85	100	430.000.000,00	100	550.000.000,00	100	590.000.000,00	100	650.000.000,00	100	690.000.000,00	1.02.0.00.0.00.01.0000 - DINAS KESEHATAN	
1.02.04.2.01 - Pemberian Izin Apotek, Toko Obat, Toko Alat Kesehatan dan Optikal, Usaha Mikro Obat Tradisional (UMOT)				100.000.000,00		100.000.000,00		100.000.000,00		100.000.000,00		100.000.000,00		
Jumlah Dokumen HasilPengendalian dan Pengawasan serta Tindak Lanjut Pengawasan Perizinan Apotek, Toko Obat, Toko Alat Kesehatan, dan Optikal, Usaha Mikro Obat Tradisional(UMOT)	Jumlah Dokumen Hasil Pengendalian dan Pengawasan serta Tindak Lanjut Pengawasan Perizinan Apotek, Toko Obat, Toko Alat Kesehatan, dan Optikal, Usaha Mikro Obat Tradisional (UMOT) (Dokumen)	49	49	100.000.000,00	49	100.000.000,00	49	100.000.000,00	49	100.000.000,00	49	100.000.000,00		
1.02.04.2.01.0001 - Pengendalian dan Pengawasan serta Tindak Lanjut Pengawasan Perizinan Apotek, Toko Obat, Toko Alat Kesehatan, dan Optikal, Usaha Mikro Obat Tradisional (UMOT)				100.000.000,00		100.000.000,00		100.000.000,00		100.000.000,00		100.000.000,00		
Terlaksananya Pengendalian dan Pengawasan serta Tindak Lanjut Pengawasan Perizinan Apotek, Toko Obat, Toko Alat Kesehatan, dan Optikal, Usaha Mikro Obat Tradisional (UMOT)	Jumlah Dokumen Hasil Pengendalian dan Pengawasan serta Tindak Lanjut Pengawasan Perizinan Apotek, Toko Obat, Toko Alat Kesehatan, dan Optikal, Usaha Mikro Obat Tradisional (UMOT) (Dokumen)	49	49	100.000.000,00	49	100.000.000,00	49	100.000.000,00	49	100.000.000,00	49	100.000.000,00		
1.02.04.2.02 - Pemberian Sertifikat Produksi untuk Sarana Produksi Alat Kesehatan Kelas 1 tertentu dan Perbekalan Kesehatan Rumah Tangga Kelas 1 Tertentu Perusahaan Rumah Tangga				50.000.000,00		100.000.000,00		100.000.000,00		100.000.000,00		100.000.000,00		



Persentase Industri Rumah Tangga Pangan (IRTP) Yang Memiliki Izin	Jumlah Dokumen Pengendalian dan Pengawasan serta Tindak Lanjut Pengawasan Sertifikat Produksi Alat Kesehatan Kelas 1 Tertentu dan PKRT Kelas 1 Tertentu Perusahaan Rumah Tangga (Dokumen)	1	1	50.000.000,00	1	100.000.000,00	1	100.000.000,00	1	100.000.000,00	1	100.000.000,00		

BIDANG URUSAN / PROGRAM / OUTCOME / KEGIATAN / SUBKEGIATAN OUTPUT	INDIKATOR OUTCOME / OUTPUT	BASELINE TAHUN 2024	TARGET DAN PAGU INDIKATIF TAHUN										PERANGKAT DAERAH	KETERANGAN
			2026		2027		2028		2029		2030			
			TARGET	PAGU	TARGET	PAGU	TARGET	PAGU	TARGET	PAGU	TARGET	PAGU		
(01)	(02)	(03)	(04)	(05)	(06)	(07)	(08)	(09)	(10)	(11)	(12)	(13)	(14)	(15)
1.02.04.2.02.0001 - Pengendalian dan Pengawasan serta Tindak Lanjut Pengawasan Sertifikat Produksi Alat Kesehatan Kelas 1 Tertentu dan PKRT Kelas 1 Tertentu Perusahaan Rumah Tangga				50.000.000,00		100.000.000,00		100.000.000,00		100.000.000,00		100.000.000,00		
Terlaksananya Pengendalian dan Pengawasan serta Tindak Lanjut Pengawasan Sertifikat Produksi Alat Kesehatan Kelas 1 Tertentu dan PKRT Kelas 1 Tertentu Perusahaan Rumah Tangga	Jumlah Dokumen Pengendalian dan Pengawasan serta Tindak Lanjut Pengawasan Sertifikat Produksi Alat Kesehatan Kelas 1 Tertentu dan PKRT Kelas 1 Tertentu Perusahaan Rumah Tangga (Dokumen)	1	1	50.000.000,00	1	100.000.000,00	1	100.000.000,00	1	100.000.000,00	1	100.000.000,00		
1.02.04.2.03 - Penerbitan Sertifikat Produksi Pangan Industri Rumah Tangga dan Nomor P-IRT sebagai Izin Produksi, untuk Produk Makanan Minuman Tertentu yang Dapat Diproduksi oleh Industri Rumah Tangga				100.000.000,00		100.000.000,00		100.000.000,00		100.000.000,00		100.000.000,00		
Persentase Industri Rumah Tangga Pangan (IRTP) Yang Memiliki Izin	Jumlah Dokumen Hasil Pengendalian dan Pengawasan serta Tindak Lanjut Pengawasan Sertifikat Produksi Pangan Industri Rumah Tangga dan Nomor P-IRT sebagai Izin Produksi, untuk Produk Makanan Minuman Tertentu yang Dapat Diproduksi oleh	35	35	100.000.000,00	40	100.000.000,00	40	100.000.000,00	40	100.000.000,00	40	100.000.000,00		



	Industri Rumah Tangga (Dokumen)													
1.02.04.2.03.0001 - Pengendalian dan Pengawasan serta Tindak Lanjut Pengawasan Sertifikat Produksi Pangan Industri Rumah Tangga dan Nomor P-IRT sebagai Izin Produksi, untuk Produk Makanan Minuman Tertentu yang Dapat Diproduksi oleh Industri Rumah Tangga				100.000.000,00		100.000.000,00		100.000.000,00		100.000.000,00		100.000.000,00		
Terlaksananya Pengendalian dan Pengawasan serta Tindak Lanjut Pengawasan Sertifikat Produksi Pangan Industri Rumah Tangga dan Nomor P-IRT sebagai Izin Produksi, untuk Produk Makanan Minuman Tertentu yang Dapat Diproduksi oleh Industri Rumah Tangga	Jumlah Dokumen Hasil Pengendalian dan Pengawasan serta Tindak Lanjut Pengawasan Sertifikat Produksi Pangan Industri Rumah Tangga dan Nomor P-IRT sebagai Izin Produksi, untuk Produk Makanan Minuman Tertentu yang Dapat Diproduksi oleh Industri Rumah Tangga (Dokumen)	35	35	100.000.000,00	40	100.000.000,00	40	100.000.000,00	40	100.000.000,00	40	100.000.000,00		
1.02.04.2.04 - Penerbitan Sertifikat Laik Higiene Sanitasi Tempat Pengelolaan Makanan (TPM) antara lain Jasa Boga, Rumah Makan/Restoran dan Depot Air Minum (DAM)				100.000.000,00		100.000.000,00		100.000.000,00		100.000.000,00		100.000.000,00		
Persentase Tempat Pengolahan Makanan (TPM) Yang Memenuhi Syarat	Jumlah Dokumen Hasil Pengendalian dan Pengawasan serta Tindak Lanjut Pengawasan Penerbitan Sertifikat Laik Higiene Sanitasi Tempat Pengelolaan Makanan (TPM) antara lain Jasa Boga, Rumah Makan/Restoran dan Depot Air Minum (DAM) (Dokumen)	1	1	100.000.000,00	1	100.000.000,00	1	100.000.000,00	1	100.000.000,00	1	100.000.000,00		

BIDANG URUSAN / PROGRAM / OUTCOME / KEGIATAN / SUBKEGIATAN OUTPUT	INDIKATOR OUTCOME / OUTPUT	BASELINE TAHUN 2024	TARGET DAN PAGU INDIKATIF TAHUN										PERANGKAT DAERAH	KETERANGAN
			2026		2027		2028		2029		2030			
			TARGET	PAGU	TARGET	PAGU	TARGET	PAGU	TARGET	PAGU	TARGET	PAGU		



(01)	(02)	(03)	(04)	(05)	(06)	(07)	(08)	(09)	(10)	(11)	(12)	(13)	(14)	(15)
1.02.04.2.04.0001 - Pengendalian dan Pengawasan serta Tindak Lanjut Pengawasan Penerbitan Sertifikat Laik Higiene Sanitasi Tempat Pengelolaan Makanan (TPM) antara lain Jasa Boga, Rumah Makan/Restoran dan Depot Air Minum (DAM)				100.000.000,00		100.000.000,00		100.000.000,00		100.000.000,00		100.000.000,00		
Terlaksananya Pengendalian dan Pengawasan serta Tindak Lanjut Pengawasan Penerbitan Sertifikat Laik Higiene Sanitasi Tempat Pengelolaan Makanan (TPM) antara lain Jasa Boga, Rumah Makan/Restoran dan Depot Air Minum (DAM)	Jumlah Dokumen Hasil Pengendalian dan Pengawasan serta Tindak Lanjut Pengawasan Penerbitan Sertifikat Laik Higiene Sanitasi Tempat Pengelolaan Makanan (TPM) antara lain Jasa Boga, Rumah Makan/Restoran dan Depot Air Minum (DAM) (Dokumen)	1	1	100.000.000,00	1	100.000.000,00	1	100.000.000,00	1	100.000.000,00	1	100.000.000,00		
1.02.04.2.05 - Penerbitan Stiker Pembinaan pada Makanan Jajanan dan Sentra Makanan Jajanan				30.000.000,00		50.000.000,00		70.000.000,00		100.000.000,00		120.000.000,00		
Terlaksananya Pengendalian dan Pengawasan serta Tindak Lanjut Penerbitan Stiker Pembinaan pada Makanan Jajanan dan Sentra Makanan Jajanan	Jumlah Dokumen Hasil Pengendalian dan Pengawasan serta Tindak Lanjut Penerbitan Stiker Pembinaan pada Makanan Jajanan dan Sentra Makanan Jajanan (Dokumen)	1	1	30.000.000,00	1	50.000.000,00	1	70.000.000,00	1	100.000.000,00	1	120.000.000,00		
1.02.04.2.05.0001 - Pengendalian dan Pengawasan serta Tindak Lanjut Penerbitan Stiker Pembinaan pada Makanan Jajanan dan Sentra Makanan Jajanan				30.000.000,00		50.000.000,00		70.000.000,00		100.000.000,00		120.000.000,00		
Terlaksananya Pengendalian dan Pengawasan serta Tindak Lanjut Penerbitan Stiker Pembinaan pada Makanan Jajanan dan Sentra Makanan Jajanan	Jumlah Dokumen Hasil Pengendalian dan Pengawasan serta Tindak Lanjut Penerbitan Stiker Pembinaan pada Makanan Jajanan dan Sentra Makanan Jajanan (Dokumen)	1	1	30.000.000,00	1	50.000.000,00	1	70.000.000,00	1	100.000.000,00	1	120.000.000,00		
1.02.04.2.06 - Pemeriksaan dan Tindak Lanjut Hasil Pemeriksaan Post Market pada Produksi				50.000.000,00		100.000.000,00		120.000.000,00		150.000.000,00		170.000.000,00		



dan Produk Makanan Minuman Industri Rumah Tangga														
Persentase P-IRT Yang Memiliki Izin	Jumlah Produk dan Sarana Produksi Makanan-Minuman Industri Rumah Tangga Beredar yang Dilakukan Pemeriksaan Post Market dalam rangka Tindak Lanjut Pengawasan (Unit)	40	45	50.000.000,00	45	100.000.000,00	45	120.000.000,00	45	150.000.000,00	40	170.000.000,00		
1.02.04.2.06.0001 - Pemeriksaan Post Market pada Produk Makanan-Minuman Industri Rumah Tangga yang Beredar dan Pengawasan serta Tindak Lanjut Pengawasan				50.000.000,00		100.000.000,00		120.000.000,00		150.000.000,00		170.000.000,00		
Terlaksananya Pemeriksaan Post Market pada Produk dan Sarana Produksi Makanan-Minuman Industri Rumah Tangga Beredar dan Pengawasan serta Tindak Lanjut Pengawasan	Jumlah Produk dan Sarana Produksi Makanan-Minuman Industri Rumah Tangga Beredar yang Dilakukan Pemeriksaan Post Market dalam rangka Tindak Lanjut Pengawasan (Unit)	40	45	50.000.000,00	45	100.000.000,00	45	120.000.000,00	45	150.000.000,00	40	170.000.000,00		
1.02.05 - PROGRAM PEMBERDAYAAN MASYARAKAT BIDANG KESEHATAN				480.000.000,00		730.000.000,00		730.000.000,00		780.000.000,00		830.000.000,00		
Meningkatnya kualitas pemberdayaan masyarakat bidang kesehatan	Persentase Masyarakat Bidang Kesehatan yang Diberdayakan (Persentase)	85	100	480.000.000,00	100	730.000.000,00	100	730.000.000,00	100	780.000.000,00	100	830.000.000,00	1.02.0.00.0.00.01.0000 - DINAS KESEHATAN	

BIDANG URUSAN / PROGRAM / OUTCOME / KEGIATAN / SUBKEGIATAN OUTPUT	INDIKATOR OUTCOME / OUTPUT	BASELINE TAHUN 2024	TARGET DAN PAGU INDIKATIF TAHUN										PERANGKAT DAERAH	KETERANGAN
			2026		2027		2028		2029		2030			
			TARGET	PAGU	TARGET	PAGU	TARGET	PAGU	TARGET	PAGU	TARGET	PAGU		
(01)	*(02)*	*(03)*	*(04)*	*(05)*	*(06)*	*(07)*	*(08)*	*(09)*	*(10)*	*(11)*	*(12)*	*(13)*	*(14)*	*(15)*
1.02.05.2.01 - Advokasi, Pemberdayaan, Kemitraan, Peningkatan Peran serta Masyarakat dan Lintas Sektor Tingkat Daerah Kabupaten/Kota				250.000.000,00		400.000.000,00		400.000.000,00		400.000.000,00		400.000.000,00		
Tersedianya Teknologi Tepat Guna (TTG) sesuai lokal spesifik daerah dalam pengamanan kualitas	Jumlah Dokumen Promosi Kesehatan, Advokasi, Kemitraan dan Pemberdayaan Masyarakat (Dokumen)	1	1	250.000.000,00	1	400.000.000,00	1	400.000.000,00	1	400.000.000,00	1	400.000.000,00		



air minum dan sanitasi aman														
	Jumlah rumah tangga/masyarakat komunal Teknologi Tepat Guna (TTG) sesuai lokal spesifik dalam kualitas air minum dan sanitasi aman (Unit)	0	100		100		100		100		100			
1.02.05.2.01.0001 - Peningkatan Upaya Promosi Kesehatan, Advokasi, Kemitraan dan Pemberdayaan Masyarakat				150.000.000,00		300.000.000,00		300.000.000,00		300.000.000,00		300.000.000,00		
Terlaksananya Peningkatan Upaya Promosi Kesehatan, Advokasi, Kemitraan dan Pemberdayaan Masyarakat	Jumlah Dokumen Promosi Kesehatan, Advokasi, Kemitraan dan Pemberdayaan Masyarakat (Dokumen)	1	1	150.000.000,00	1	300.000.000,00	1	300.000.000,00	1	300.000.000,00	1	300.000.000,00		
1.02.05.2.01.0002 - Teknologi Tepat Guna (TTG) sesuai lokal spesifik daerah dalam pengamanan kualitas air minum dan sanitasi aman				100.000.000,00		100.000.000,00		100.000.000,00		100.000.000,00		100.000.000,00		
Tersedianya Teknologi Tepat Guna (TTG) sesuai lokal spesifik daerah dalam pengamanan kualitas air minum dan sanitasi aman	Jumlah rumah tangga/masyarakat komunal Teknologi Tepat Guna (TTG) sesuai lokal spesifik dalam kualitas air minum dan sanitasi aman (Unit)	0	100	100.000.000,00	100	100.000.000,00	100	100.000.000,00	100	100.000.000,00	100	100.000.000,00		
1.02.05.2.02 - Pelaksanaan Sehat dalam rangka Promotif Preventif Tingkat Daerah Kabupaten/Kota				130.000.000,00		230.000.000,00		230.000.000,00		280.000.000,00		330.000.000,00		
Terselenggaranya Promosi Kesehatan dan Gerakan Hidup Bersih dan Sehat	Jumlah Dokumen Hasil Penyelenggaraan Promosi Kesehatan dan Gerakan Hidup Bersih dan Sehat (Dokumen)	1	1	130.000.000,00	1	230.000.000,00	1	230.000.000,00	1	280.000.000,00	1	330.000.000,00		
	Jumlah Keluarga yang Mengikuti Penumbuhan Kesadaran Keluarga dalam Peningkatan Derajat Kesehatan Keluarga dan Lingkungan dengan Menerapkan Perilaku Hidup Sersih dan Sehat (Keluarga)	100	100		100		100		100		100			
1.02.05.2.02.0001 - Penyelenggaraan Promosi Kesehatan				100.000.000,00		200.000.000,00		200.000.000,00		250.000.000,00		300.000.000,00		



dan Gerakan Hidup Bersih dan Sehat														
Terselenggaranya Promosi Kesehatan dan Gerakan Hidup Bersih dan Sehat	Jumlah Dokumen Hasil Penyelenggaraan Promosi Kesehatan dan Gerakan Hidup Bersih dan Sehat (Dokumen)	1	1	100.000.000,00	1	200.000.000,00	1	200.000.000,00	1	250.000.000,00	1	300.000.000,00		
1.02.05.2.02.0002 - Penumbuhan Kesadaran Keluarga dalam Peningkatan Derajat Kesehatan Keluarga dan Lingkungan dengan Menerapkan Perilaku Hidup Bersih dan Sehat				30.000.000,00		30.000.000,00		30.000.000,00		30.000.000,00		30.000.000,00		

BIDANG URUSAN / PROGRAM / OUTCOME / KEGIATAN / SUBKEGIATAN OUTPUT	INDIKATOR OUTCOME / OUTPUT	BASELINE TAHUN 2024	TARGET DAN PAGU INDIKATIF TAHUN										PERANGKAT DAERAH	KETERANGAN
			2026		2027		2028		2029		2030			
			TARGET	PAGU	TARGET	PAGU	TARGET	PAGU	TARGET	PAGU	TARGET	PAGU		
(01)	*(02)*	*(03)*	*(04)*	*(05)*	*(06)*	*(07)*	*(08)*	*(09)*	*(10)*	*(11)*	*(12)*	*(13)*	*(14)*	*(15)*
Terlaksananya Penumbuhan Kesadaran Keluarga dalam Peningkatan Derajat Kesehatan Keluarga dan Lingkungan dengan Menerapkan Perilaku Hidup Bersih dan Sehat	Jumlah Keluarga yang Mengikuti Penumbuhan Kesadaran Keluarga dalam Peningkatan Derajat Kesehatan Keluarga dan Lingkungan dengan Menerapkan Perilaku Hidup Sersih dan Sehat (Keluarga)	100	100	30.000.000,00	100	30.000.000,00	100	30.000.000,00	100	30.000.000,00	100	30.000.000,00		
1.02.05.2.03 - Pengembangan dan Pelaksanaan Upaya Kesehatan Bersumber Daya Masyarakat (UKBM) Tingkat Daerah Kabupaten/Kota				100.000.000,00		100.000.000,00		100.000.000,00		100.000.000,00		100.000.000,00		
Terlaksananya pembinaan dan dukungan sumber daya yangdibutuhkan dalam pelaksanaan akreditasipuskesmas dan rumah sakit di Kabupaten/Kota	Jumlah Dokumen Hasil Bimbingan Teknis dan Supervisi Upaya Kesehatan Bersumber Daya Masyarakat (UKBM) (Dokumen)	1	1	100.000.000,00	1	100.000.000,00	1	100.000.000,00	1	100.000.000,00	1	100.000.000,00		
1.02.05.2.03.0001 - Bimbingan Teknis dan Supervisi Pengembangan dan Pelaksanaan Upaya Kesehatan Bersumber Daya Masyarakat (UKBM)				100.000.000,00		100.000.000,00		100.000.000,00		100.000.000,00		100.000.000,00		



Terlaksananya Bimbingan Teknis dan Supervisi Upaya Kesehatan Bersumber Daya Masyarakat (UKBM)	Jumlah Dokumen Hasil Bimbingan Teknis dan Supervisi Upaya Kesehatan Bersumber Daya Masyarakat (UKBM) (Dokumen)	1	1	100.000.000,00	1	100.000.000,00	1	100.000.000,00	1	100.000.000,00	1	100.000.000,00	



TABEL 4.3 RENCANA PROGRAM / KEGIATAN / SUBKEGIATAN PER LOKASI DAN PENDANAAN

PEMERINTAH KABUPATEN MAMUJU TENGAH

BIDANG URUSAN / PROGRAM / OUTCOME / KEGIATAN / SUBKEGIATAN OUTPUT	INDIKATOR OUTCOME / OUTPUT	BASE LINE TAHUN 2024	TARGET DAN PAGU INDIKATIF TAHUN										PERANGKAT DAERAH	LOKASI	KETERANGAN
			2025	2026		2027		2028		2029		2030				
			TARGET	TARGET	PAGU	TARGET	PAGU	TARGET	PAGU	TARGET	PAGU	TARGET	PAGU			
(01)	(02)	(03)	(04)	(05)	(06)	(07)	(08)	(09)	(10)	(11)	(12)	(13)	(14)	(15)	(16)	(17)
1.02 - URUSAN PEMERINTAHAN BIDANG KESEHATAN					141.490.676.566,00		142.997.676.195,00		144.424.357.728,00		145.878.583.082,00		147.345.423.663,00			
1.02.01 - PROGRAM PENUNJANG URUSAN PEMERINTAHAN DAERAH KABUPATEN/KOTA					67.800.676.566,00		73.567.676.195,00		74.214.357.728,00		75.968.583.082,00		75.172.423.663,00			
meningkatnya penunjang urusan pemerintahan daerah kabupaten	Persentase Penunjang Urusan Perangkat Daerah Berjalan Sesuai Standar (%)	85	100	100	40.610.699.579,00	100	44.412.116.529,00	100	44.665.364.565,00	100	44.818.560.711,00	100	45.017.893.204,00	1.02.0.00.0.00.01.0000 - DINAS KESEHATAN		
1.02.01.2.01 - Perencanaan, Penganggaran, dan Evaluasi Kinerja Perangkat Daerah					415.000.000,00		415.000.000,00		415.000.000,00		415.000.000,00		415.000.000,00			
Persentase penyusunan dokumen perencanaan, penganggaran & evaluasi tepat waktu	Jumlah Berita Acara Hasil Forum Perangkat Daerah Berdasarkan Bidang Urusan yang Diampu dalam Rangka Penyusunan Dokumen Perencanaan Perangkat Daerah (Berita Acara)	1	1	1	415.000.000,00	1	415.000.000,00	1	415.000.000,00	1	415.000.000,00	1	415.000.000,00			
	Jumlah Dokumen Perubahan DPA-SKPD dan Laporan Hasil Koordinasi Penyusunan Dokumen Perubahan DPA-SKPD (Dokumen)	1	1	1		1		1		1		1				
	Jumlah Dokumen Perencanaan Urusan Selain Renstra PD dan Renja PD yang disusun (Dokumen)	1		1		1		1		1		1				



	Jumlah Dokumen Perencanaan Perangkat Daerah (Dokumen)	1	1	1		1		1		1		1					
	Jumlah Dokumen Hasil Penyelenggaraan Walidata Pendukung Statistik Sektoral Daerah (Dokumen)	1	1	1		1		1		1		1					
	Jumlah Dokumen DPA-SKPD dan Laporan Hasil Koordinasi Penyusunan Dokumen DPA-SKPD (Dokumen)	1	1	1		1		1		1		1					
	Jumlah Data Statistik Sektoral Daerah yang Telah Dikumpulkan dan Diperiksa Lingkup Perangkat Daerah (Data)	1	1	1		1		1		1		1					
	Jumlah Laporan Evaluasi Kinerja Perangkat Daerah (Laporan)	1	1	1		1		1		1		1					

BIDANG URUSAN / PROGRAM / OUTCOME / KEGIATAN / SUBKEGIATAN OUTPUT	INDIKATOR OUTCOME / OUTPUT	BASE LINE TAHUN 2024	TARGET DAN PAGU INDIKATIF TAHUN										PERANGKAT DAERAH	LOKASI	KETERANGAN
			2025	2026		2027		2028		2029		2030				
			TARGET	TARGET	PAGU	TARGET	PAGU	TARGET	PAGU	TARGET	PAGU	TARGET	PAGU			
(01)	*(02)*	*(03)*	*(04)*	*(05)*	*(06)*	*(07)*	*(08)*	*(09)*	*(10)*	*(11)*	*(12)*	*(13)*	*(14)*	*(15)*	*(16)*	*(17)*
	Jumlah Laporan Capaian Kinerja dan Ikhtisar Realisasi Kinerja SKPD dan Laporan Hasil Koordinasi Penyusunan Laporan Capaian Kinerja dan Ikhtisar Realisasi Kinerja SKPD (Laporan)	1	1	1		1		1		1		1				
	Jumlah Dokumen RKA-SKPD dan Laporan Hasil Koordinasi Penyusunan Dokumen RKA-SKPD (Dokumen)	1	1	1		1		1		1		1				
	Jumlah Dokumen Perubahan RKA-SKPD dan Laporan Hasil Koordinasi Penyusunan Dokumen Perubahan RKA-SKPD (Dokumen)	1	1	1		1		1		1		1				



1.02.01.2.01.0001 - Penyusunan Dokumen Perencanaan Perangkat Daerah					100.000.000,00		100.000.000,00		100.000.000,00		100.000.000,00		100.000.000,00		KAB. MAMUJU TENGAH	
Tersusunnya Dokumen Perencanaan Perangkat Daerah	Jumlah Dokumen Perencanaan Perangkat Daerah (Dokumen)	1	1	1	100.000.000,00	1	100.000.000,00	1	100.000.000,00	1	100.000.000,00	1	100.000.000,00			
1.02.01.2.01.0002 - Koordinasi dan Penyusunan Dokumen RKA-SKPD					20.000.000,00		20.000.000,00		20.000.000,00		20.000.000,00		20.000.000,00		KAB. MAMUJU TENGAH	
Tersedianya Dokumen RKA-SKPD dan Laporan Hasil Koordinasi Penyusunan Dokumen RKA-SKPD	Jumlah Dokumen RKA-SKPD dan Laporan Hasil Koordinasi Penyusunan Dokumen RKA-SKPD (Dokumen)	1	1	1	20.000.000,00	1	20.000.000,00	1	20.000.000,00	1	20.000.000,00	1	20.000.000,00			
1.02.01.2.01.0003 - Koordinasi dan Penyusunan Dokumen Perubahan RKA-SKPD					20.000.000,00		20.000.000,00		20.000.000,00		20.000.000,00		20.000.000,00		KAB. MAMUJU TENGAH	
Tersedianya Dokumen Perubahan RKA-SKPD dan Laporan Hasil Koordinasi Penyusunan Dokumen Perubahan RKA-SKPD	Jumlah Dokumen Perubahan RKA-SKPD dan Laporan Hasil Koordinasi Penyusunan Dokumen Perubahan RKA-SKPD (Dokumen)	1	1	1	20.000.000,00	1	20.000.000,00	1	20.000.000,00	1	20.000.000,00	1	20.000.000,00			
1.02.01.2.01.0004 - Koordinasi dan Penyusunan DPA-SKPD					15.000.000,00		15.000.000,00		15.000.000,00		15.000.000,00		15.000.000,00		KAB. MAMUJU TENGAH	
Tersedianya Dokumen DPA-SKPD dan Laporan Hasil Koordinasi Penyusunan Dokumen DPA-SKPD	Jumlah Dokumen DPA-SKPD dan Laporan Hasil Koordinasi Penyusunan Dokumen DPA-SKPD (Dokumen)	1	1	1	15.000.000,00	1	15.000.000,00	1	15.000.000,00	1	15.000.000,00	1	15.000.000,00			
1.02.01.2.01.0005 - Koordinasi dan Penyusunan Perubahan DPA-SKPD					15.000.000,00		15.000.000,00		15.000.000,00		15.000.000,00		15.000.000,00		KAB. MAMUJU TENGAH	
Tersedianya Dokumen Perubahan DPA-SKPD dan Laporan Hasil Koordinasi Penyusunan Dokumen Perubahan DPA-SKPD	Jumlah Dokumen Perubahan DPA-SKPD dan Laporan Hasil Koordinasi Penyusunan Dokumen Perubahan DPA-SKPD (Dokumen)	1	1	1	15.000.000,00	1	15.000.000,00	1	15.000.000,00	1	15.000.000,00	1	15.000.000,00			

BIDANG URUSAN / PROGRAM / OUTCOME /	INDIKATOR OUTCOME / OUTPUT	BASE LINE TAHUN 2024	TARGET DAN PAGU INDIKATIF TAHUN						PERANGKAT DAERAH	LOKASI	KETERANGAN
			2025	2026	2027	2028	2029	2030			



KEGIATAN / SUBKEGIATAN OUTPUT			TARGET	TARGET	PAGU	TARGET	PAGU	TARGET	PAGU	TARGET	PAGU	TARGET	PAGU			
(01)	*(02)*	*(03)*	*(04)*	*(05)*	*(06)*	*(07)*	*(08)*	*(09)*	*(10)*	*(11)*	*(12)*	*(13)*	*(14)*	*(15)*	*(16)*	*(17)*
1.02.01.2.01.0006 - Koordinasi dan Penyusunan Laporan Capaian Kinerja dan Ikhtisar Realisasi Kinerja SKPD					15.000.000,00		15.000.000,00		15.000.000,00		15.000.000,00		15.000.000,00		KAB. MAMUJU TENGAH , Tobadak	
Tersedianya Laporan Capaian Kinerja dan Ikhtisar Realisasi Kinerja SKPD dan Laporan Hasil Koordinasi Penyusunan Laporan Capaian Kinerja dan Ikhtisar Realisasi Kinerja SKPD	Jumlah Laporan Capaian Kinerja dan Ikhtisar Realisasi Kinerja SKPD dan Laporan Hasil Koordinasi Penyusunan Laporan Capaian Kinerja dan Ikhtisar Realisasi Kinerja SKPD (Laporan)	1	1	1	15.000.000,00	1	15.000.000,00	1	15.000.000,00	1	15.000.000,00	1	15.000.000,00			
1.02.01.2.01.0007 - Evaluasi Kinerja Perangkat Daerah					55.000.000,00		55.000.000,00		55.000.000,00		55.000.000,00		55.000.000,00		KAB. MAMUJU TENGAH	
Terlaksananya Evaluasi Kinerja Perangkat Daerah	Jumlah Laporan Evaluasi Kinerja Perangkat Daerah (Laporan)	1	1	1	55.000.000,00	1	55.000.000,00	1	55.000.000,00	1	55.000.000,00	1	55.000.000,00			
1.02.01.2.01.0008 - Penyelenggaraan Walidata Pendukung Statistik Sektoral Daerah					5.000.000,00		5.000.000,00		5.000.000,00		5.000.000,00		5.000.000,00		KAB. MAMUJU TENGAH	
Terselenggaranya Walidata Pendukung Statistik Sektoral Daerah	Jumlah Dokumen Hasil Penyelenggaraan Walidata Pendukung Statistik Sektoral Daerah (Dokumen)	1	1	1	5.000.000,00	1	5.000.000,00	1	5.000.000,00	1	5.000.000,00	1	5.000.000,00			
1.02.01.2.01.0009 - Pelaksanaan Pengumpulan Data Statistik Sektoral Daerah					5.000.000,00		5.000.000,00		5.000.000,00		5.000.000,00		5.000.000,00		KAB. MAMUJU TENGAH	
Terlaksananya Pengumpulan Data Statistik Sektoral Daerah	Jumlah Data Statistik Sektoral Daerah yang Telah Dikumpulkan dan Diperiksa Lingkup Perangkat Daerah (Data)	1	1	1	5.000.000,00	1	5.000.000,00	1	5.000.000,00	1	5.000.000,00	1	5.000.000,00			
1.02.01.2.01.0010 - Pelaksanaan Forum Perangkat Daerah Berdasarkan Bidang Urusan yang Diampu dalam Rangka Penyusunan Dokumen					150.000.000,00		150.000.000,00		150.000.000,00		150.000.000,00		150.000.000,00		KAB. MAMUJU TENGAH	



Perencanaan Perangkat Daerah																
Terlaksananya Forum Perangkat Daerah Berdasarkan Bidang Urusan yang Diampu dalam Rangka Penyusunan Dokumen Perencanaan Perangkat Daerah	Jumlah Berita Acara Hasil Forum Perangkat Daerah Berdasarkan Bidang Urusan yang Diampu dalam Rangka Penyusunan Dokumen Perencanaan Perangkat Daerah (Berita Acara)	1	1	1	150.000.000,00	1	150.000.000,00	1	150.000.000,00	1	150.000.000,00	1	150.000.000,00			
1.02.01.2.01.0011 - Penyusunan Dokumen Perencanaan Urusan Selain Renstra PD dan Renja PD					15.000.000,00		15.000.000,00		15.000.000,00		15.000.000,00		15.000.000,00		KAB. MAMUJU TENGAH	
Tersusunnya Dokumen Perencanaan Urusan Selain Renstra PD dan Renja PD	Jumlah Dokumen Perencanaan Urusan Selain Renstra PD dan Renja PD yang disusun (Dokumen)	1		1	15.000.000,00	1	15.000.000,00	1	15.000.000,00	1	15.000.000,00	1	15.000.000,00			

BIDANG URUSAN / PROGRAM / OUTCOME / KEGIATAN / SUBKEGIATAN OUTPUT	INDIKATOR OUTCOME / OUTPUT	BASE LINE TAHUN 2024	TARGET DAN PAGU INDIKATIF TAHUN												PERANGKAT DAERAH	LOKASI	KETERANGAN
			2025	2026		2027		2028		2029		2030				
			TARGET	TARGET	PAGU	TARGET	PAGU	TARGET	PAGU	TARGET	PAGU	TARGET	PAGU			
(01)	*(02)*	*(03)*	*(04)*	*(05)*	*(06)*	*(07)*	*(08)*	*(09)*	*(10)*	*(11)*	*(12)*	*(13)*	*(14)*	*(15)*	*(16)*	*(17)*
1.02.01.2.02 - Administrasi Keuangan Perangkat Daerah					34.570.960.354,00		38.010.056.389,00		38.110.056.389,00		38.310.056.389,00		38.410.056.389,00			
Persentase Administrasi Keuangan PD Tepat Waktu	Jumlah Orang yang Menerima Gaji dan Tunjangan ASN (Orang/bulan)	567	624	624	34.570.960.354,00	674	38.010.056.389,00	724	38.110.056.389,00	774	38.310.056.389,00	774	38.410.056.389,00			
	Jumlah Dokumen Pelaporan dan Analisis Prognosis Realisasi Anggaran (Dokumen)	8	8	8		8		8		8		8				
	Jumlah Dokumen Bahan Tanggapan Pemeriksaan dan Tindak Lanjut Pemeriksaan (Dokumen)	1	1	1		1		1		1		1				



	Jumlah Laporan Keuangan Akhir Tahun SKPD dan Laporan Hasil Koordinasi Penyusunan Laporan Keuangan Akhir Tahun SKPD (Laporan)	1	1	1		1		1		1		1				
	Jumlah Laporan Keuangan Bulanan/ Triwulanan/ Semesteran SKPD dan Laporan Koordinasi Penyusunan Laporan Keuangan Bulanan/Triwulanan/ Semesteran SKPD (Laporan)	4	4	4		4		4		4		4				
1.02.01.2.02.0001 - Penyediaan Gaji dan Tunjangan ASN					34.390.960.354,00		37.830.056.389,00		37.930.056.389,00		38.130.056.389,00		38.230.056.389,00		KAB. MAMUJU TENGAH	
Tersedianya Gaji dan Tunjangan ASN	Jumlah Orang yang Menerima Gaji dan Tunjangan ASN (Orang/bulan)	567	624	624	34.390.960.354,00	674	37.830.056.389,00	724	37.930.056.389,00	774	38.130.056.389,00	774	38.230.056.389,00			
1.02.01.2.02.0005 - Koordinasi dan Penyusunan Laporan Keuangan Akhir Tahun SKPD					20.000.000,00		20.000.000,00		20.000.000,00		20.000.000,00		20.000.000,00		KAB. MAMUJU TENGAH	
Tersedianya Laporan Keuangan Akhir Tahun SKPD dan Laporan Hasil Koordinasi Penyusunan Laporan Keuangan Akhir Tahun SKPD	Jumlah Laporan Keuangan Akhir Tahun SKPD dan Laporan Hasil Koordinasi Penyusunan Laporan Keuangan Akhir Tahun SKPD (Laporan)	1	1	1	20.000.000,00	1	20.000.000,00	1	20.000.000,00	1	20.000.000,00	1	20.000.000,00			
1.02.01.2.02.0006 - Pengelolaan dan Penyiapan Bahan Tanggapan Pemeriksaan					15.000.000,00		15.000.000,00		15.000.000,00		15.000.000,00		15.000.000,00		KAB. MAMUJU TENGAH	
Tersedianya Dokumen Bahan Tanggapan Pemeriksaan dan Tindak Lanjut Pemeriksaan	Jumlah Dokumen Bahan Tanggapan Pemeriksaan dan Tindak Lanjut Pemeriksaan (Dokumen)	1	1	1	15.000.000,00	1	15.000.000,00	1	15.000.000,00	1	15.000.000,00	1	15.000.000,00			
1.02.01.2.02.0007 - Koordinasi dan Penyusunan Laporan Keuangan Bulanan/ Triwulanan/ Semesteran SKPD					130.000.000,00		130.000.000,00		130.000.000,00		130.000.000,00		130.000.000,00		KAB. MAMUJU TENGAH	
BIDANG URUSAN /		**BASE LINE**	**TARGET DAN PAGU INDIKATIF TAHUN**											**PERANGKAT DAERAH**	**LOKASI**	**KETERANGAN**



PROGRAM / OUTCOME / KEGIATAN / SUBKEGIATAN OUTPUT	INDIKATOR OUTCOME / OUTPUT	TAHUN 2024	2025	2026		2027		2028		2029		2030				
			TARGET	TARGET	PAGU	TARGET	PAGU	TARGET	PAGU	TARGET	PAGU	TARGET	PAGU			
(01)	(02)	(03)	(04)	(05)	(06)	(07)	(08)	(09)	(10)	(11)	(12)	(13)	(14)	(15)	(16)	(17)
Tersedianya Laporan Keuangan Bulanan/Triwulanan/ Semesteran SKPD dan Laporan Koordinasi Penyusunan Laporan Keuangan Bulanan/Triwulanan/ Semesteran SKPD	Jumlah Laporan Keuangan Bulanan/ Triwulanan/ Semesteran SKPD dan Laporan Koordinasi Penyusunan Laporan Keuangan Bulanan/Triwulanan/ Semesteran SKPD (Laporan)	4	4	4	130.000.000,00	4	130.000.000,00	4	130.000.000,00	4	130.000.000,00	4	130.000.000,00			
1.02.01.2.02.0008 - Penyusunan Pelaporan dan Analisis Prognosis Realisasi Anggaran					15.000.000,00		15.000.000,00		15.000.000,00		15.000.000,00		15.000.000,00		KAB. MAMUJU TENGAH	
Tersedianya Dokumen Pelaporan dan Analisis Prognosis Realisasi Anggaran	Jumlah Dokumen Pelaporan dan Analisis Prognosis Realisasi Anggaran (Dokumen)	8	8	8	15.000.000,00	8	15.000.000,00	8	15.000.000,00	8	15.000.000,00	8	15.000.000,00			
1.02.01.2.03 - Administrasi Barang Milik Daerah pada Perangkat Daerah					131.000.000,00		131.000.000,00		131.000.000,00		131.000.000,00		131.000.000,00			
Persentase BMD yang Diadministrasi sesuai standar	Jumlah Laporan Hasil Pembinaan, Pengawasan, dan Pengendalian Barang Milik Daerah pada SKPD (Laporan)	4	4	4	131.000.000,00	4	131.000.000,00	4	131.000.000,00	4	131.000.000,00	4	131.000.000,00			
	Jumlah Laporan Penatausahaan Barang Milik Daerah pada SKPD (Laporan)	1	1	1		1		1		1		1				
	Jumlah Laporan Rekonsiliasi dan Penyusunan Laporan Barang Milik Daerah pada SKPD (Laporan)	4	4	4		4		4		4		4				
	Jumlah Rencana Kebutuhan Barang Milik Daerah SKPD (Dokumen)	1	1	1		1		1		1		1				
1.02.01.2.03.0001 - Penyusunan Perencanaan Kebutuhan Barang Milik Daerah SKPD					10.000.000,00		10.000.000,00		10.000.000,00		10.000.000,00		10.000.000,00		KAB. MAMUJU TENGAH	
Tersedianya Rencana Kebutuhan Barang Milik Daerah SKPD	Jumlah Rencana Kebutuhan Barang Milik Daerah SKPD (Dokumen)	1	1	1	10.000.000,00	1	10.000.000,00	1	10.000.000,00	1	10.000.000,00	1	10.000.000,00			



1.02.01.2.03.0004 - Pembinaan, Pengawasan, dan Pengendalian Barang Milik Daerah pada SKPD					35.000.000,00		35.000.000,00		35.000.000,00		35.000.000,00		35.000.000,00		KAB. MAMUJU TENGAH	
Terlaksananya Pembinaan, Pengawasan, dan Pengendalian Barang Milik Daerah pada SKPD	Jumlah Laporan Hasil Pembinaan, Pengawasan, dan Pengendalian Barang Milik Daerah pada SKPD (Laporan)	4	4	4	35.000.000,00	4	35.000.000,00	4	35.000.000,00	4	35.000.000,00	4	35.000.000,00			
1.02.01.2.03.0005 - Rekonsiliasi dan Penyusunan Laporan Barang Milik Daerah pada SKPD					10.000.000,00		10.000.000,00		10.000.000,00		10.000.000,00		10.000.000,00		KAB. MAMUJU TENGAH	

BIDANG URUSAN / PROGRAM / OUTCOME / KEGIATAN / SUBKEGIATAN OUTPUT	INDIKATOR OUTCOME / OUTPUT	BASE LINE TAHUN 2024	TARGET DAN PAGU INDIKATIF TAHUN												PERANGKAT DAERAH	LOKASI	KETERANGAN
			2025	2026		2027		2028		2029		2030					
			TARGET	TARGET	PAGU	TARGET	PAGU	TARGET	PAGU	TARGET	PAGU	TARGET	PAGU				
(01)	*(02)*	*(03)*	*(04)*	*(05)*	*(06)*	*(07)*	*(08)*	*(09)*	*(10)*	*(11)*	*(12)*	*(13)*	*(14)*		*(15)*	*(16)*	*(17)*
Terlaksananya Rekonsiliasi dan Penyusunan Laporan Barang Milik Daerah pada SKPD	Jumlah Laporan Rekonsiliasi dan Penyusunan Laporan Barang Milik Daerah pada SKPD (Laporan)	4	4	4	10.000.000,00	4	10.000.000,00	4	10.000.000,00	4	10.000.000,00	4	10.000.000,00				
1.02.01.2.03.0006 - Penatausahaan Barang Milik Daerah pada SKPD					76.000.000,00		76.000.000,00		76.000.000,00		76.000.000,00		76.000.000,00		KAB. MAMUJU TENGAH	
Terlaksananya Penatausahaan Barang Milik Daerah pada SKPD	Jumlah Laporan Penatausahaan Barang Milik Daerah pada SKPD (Laporan)	1	1	1	76.000.000,00	1	76.000.000,00	1	76.000.000,00	1	76.000.000,00	1	76.000.000,00				
1.02.01.2.04 - Administrasi Pendapatan Daerah Kewenangan Perangkat Daerah					70.000.000,00		70.000.000,00		70.000.000,00		70.000.000,00		70.000.000,00				
Persentase Realisasi Pendapatan Daerah Kewenangan PD	Jumlah Laporan Hasil Penyuluhan dan Penyebarluasan Kebijakan Retribusi Daerah (Laporan)	1	1	1	70.000.000,00	1	70.000.000,00	1	70.000.000,00	1	70.000.000,00	1	70.000.000,00				
	Jumlah Laporan Hasil Pengolahan, Pemeliharaan, dan Pelaporan Data Retribusi Daerah (Laporan)	4	4	4		4		4		4		4					
1.02.01.2.04.0003 - Penyuluhan dan Penyebarluasan					50.000.000,00		50.000.000,00		50.000.000,00		50.000.000,00		50.000.000,00		KAB. MAMUJU	



Kebijakan Retribusi Daerah															TENGAH	
Terlaksananya Penyuluhan dan Penyebarluasan Kebijakan Retribusi Daerah	Jumlah Laporan Hasil Penyuluhan dan Penyebarluasan Kebijakan Retribusi Daerah (Laporan)	1	1	1	50.000.000,00	1	50.000.000,00	1	50.000.000,00	1	50.000.000,00	1	50.000.000,00			
1.02.01.2.04.0005 - Pengolahan Data Retribusi Daerah					20.000.000,00		20.000.000,00		20.000.000,00		20.000.000,00		20.000.000,00		KAB. MAMUJU TENGAH	
Terlaksananya Pengolahan, Pemeliharaan, dan Pelaporan Data Retribusi Daerah	Jumlah Laporan Hasil Pengolahan, Pemeliharaan, dan Pelaporan Data Retribusi Daerah (Laporan)	4	4	4	20.000.000,00	4	20.000.000,00	4	20.000.000,00	4	20.000.000,00	4	20.000.000,00			
1.02.01.2.05 - Administrasi Kepegawaian Perangkat Daerah					355.000.000,00		355.000.000,00		355.000.000,00		355.000.000,00		355.000.000,00			
Persentase Pegawai PD yang dilayani	Jumlah Pegawai Berdasarkan Tugas dan Fungsi yang Mengikuti Pendidikan dan Pelatihan (Orang)	20	20	20	355.000.000,00	20	355.000.000,00	20	355.000.000,00	20	355.000.000,00	20	355.000.000,00			
	Jumlah Dokumen Hasil Koordinasi dan Pelaksanaaan Sistem Informasi Kepegawaian (Dokumen)	1	1	1		1		1		1		1				

BIDANG URUSAN / PROGRAM / OUTCOME / KEGIATAN / SUBKEGIATAN OUTPUT	INDIKATOR OUTCOME / OUTPUT	BASE LINE TAHUN 2024	TARGET DAN PAGU INDIKATIF TAHUN										PERANGKAT DAERAH	LOKASI	KETERANGAN
			2025	2026		2027		2028		2029		2030				
			TARGET	TARGET	PAGU	TARGET	PAGU	TARGET	PAGU	TARGET	PAGU	TARGET	PAGU			
(01)	(02)	(03)	(04)	(05)	(06)	(07)	(08)	(09)	(10)	(11)	(12)	(13)	(14)	(15)	(16)	(17)
	Jumlah Orang yang Mengikuti Bimbingan Teknis Implementasi Peraturan Perundang-Undangan (Orang)	10	10	10		10		10		10		10				
	Jumlah Dokumen Pendataan dan Pengolahan Administrasi Kepegawaian (Dokumen)	1	1	1		1		1		1		1				
	Jumlah Dokumen Monitoring, Evaluasi, dan Penilaian Kinerja Pegawai (Dokumen)	4	4	4		4		4		4		4				



	Jumlah Orang yang Mengikuti Sosialisasi Peraturan Perundang-Undangan (Orang)	286	286	286		286		286		286		286				
1.02.01.2.05.0003 - Pendataan dan Pengolahan Administrasi Kepegawaian					35.000.000,00		35.000.000,00		35.000.000,00		35.000.000,00		35.000.000,00		KAB. MAMUJU TENGAH	
Terlaksananya Pendataan dan Pengolahan Administrasi Kepegawaian	Jumlah Dokumen Pendataan dan Pengolahan Administrasi Kepegawaian (Dokumen)	1	1	1	35.000.000,00	1	35.000.000,00	1	35.000.000,00	1	35.000.000,00	1	35.000.000,00			
1.02.01.2.05.0004 - Koordinasi dan Pelaksanaan Sistem Informasi Kepegawaian					35.000.000,00		35.000.000,00		35.000.000,00		35.000.000,00		35.000.000,00		KAB. MAMUJU TENGAH	
Terlaksananya Koordinasi dan Pelaksanaan Sistem Informasi Kepegawaian	Jumlah Dokumen Hasil Koordinasi dan Pelaksanaaan Sistem Informasi Kepegawaian (Dokumen)	1	1	1	35.000.000,00	1	35.000.000,00	1	35.000.000,00	1	35.000.000,00	1	35.000.000,00			
1.02.01.2.05.0005 - Monitoring, Evaluasi, dan Penilaian Kinerja Pegawai					35.000.000,00		35.000.000,00		35.000.000,00		35.000.000,00		35.000.000,00		KAB. MAMUJU TENGAH	
Terlaksananya Monitoring, Evaluasi, dan Penilaian Kinerja Pegawai	Jumlah Dokumen Monitoring, Evaluasi, dan Penilaian Kinerja Pegawai (Dokumen)	4	4	4	35.000.000,00	4	35.000.000,00	4	35.000.000,00	4	35.000.000,00	4	35.000.000,00			
1.02.01.2.05.0009 - Pendidikan dan Pelatihan Pegawai Berdasarkan Tugas dan Fungsi					150.000.000,00		150.000.000,00		150.000.000,00		150.000.000,00		150.000.000,00		KAB. MAMUJU TENGAH	
Terlaksananya Pendidikan dan Pelatihan Pegawai Berdasarkan Tugas dan Fungsi	Jumlah Pegawai Berdasarkan Tugas dan Fungsi yang Mengikuti Pendidikan dan Pelatihan (Orang)	20	20	20	150.000.000,00	20	150.000.000,00	20	150.000.000,00	20	150.000.000,00	20	150.000.000,00			
1.02.01.2.05.0010 - Sosialisasi Peraturan Perundang-Undangan					50.000.000,00		50.000.000,00		50.000.000,00		50.000.000,00		50.000.000,00		KAB. MAMUJU TENGAH	
Terlaksananya Sosialisasi Peraturan Perundang-Undangan	Jumlah Orang yang Mengikuti Sosialisasi Peraturan Perundang-Undangan (Orang)	286	286	286	50.000.000,00	286	50.000.000,00	286	50.000.000,00	286	50.000.000,00	286	50.000.000,00			
1.02.01.2.05.0011 - Bimbingan Teknis Implementasi Peraturan Perundang-Undangan					50.000.000,00		50.000.000,00		50.000.000,00		50.000.000,00		50.000.000,00		KAB. MAMUJU TENGAH	



BIDANG URUSAN / PROGRAM / OUTCOME / KEGIATAN / SUBKEGIATAN OUTPUT	INDIKATOR OUTCOME / OUTPUT	BASE LINE TAHUN 2024	TARGET DAN PAGU INDIKATIF TAHUN											PERANGKAT DAERAH	LOKASI	KETERANGAN
			2025	2026		2027		2028		2029		2030				
			TARGET	TARGET	PAGU	TARGET	PAGU	TARGET	PAGU	TARGET	PAGU	TARGET	PAGU			
(01)	(02)	(03)	(04)	(05)	(06)	(07)	(08)	(09)	(10)	(11)	(12)	(13)	(14)	(15)	(16)	(17)
Terlaksananya Bimbingan Teknis Implementasi Peraturan Perundang-Undangan	Jumlah Orang yang Mengikuti Bimbingan Teknis Implementasi Peraturan Perundang-Undangan (Orang)	10	10	10	50.000.000,00	10	50.000.000,00	10	50.000.000,00	10	50.000.000,00	10	50.000.000,00			
1.02.01.2.06 - Administrasi Umum Perangkat Daerah					541.739.225,00		648.060.140,00		700.308.176,00		548.504.322,00		542.836.815,00			
Persentase administrasi umum PD berjalan sesuai standar	Jumlah Paket Peralatan Rumah Tangga yang Disediakan (Paket)	1	1	1	541.739.225,00	1	648.060.140,00	1	700.308.176,00	1	548.504.322,00	1	542.836.815,00			
	Jumlah Dokumen Bahan Bacaan dan Peraturan Perundang-Undangan yang Disediakan (Dokumen)	1	1	1		1		1		1		1				
	Jumlah Dokumen Dukungan Pelaksanaan Sistem Pemerintahan Berbasis Elektronik pada SKPD (Dokumen)	1	1	1		1		1		1		1				
	Jumlah Dokumen Penatausahaan Arsip Dinamis pada SKPD (Dokumen)	1	1	1		1		1		1		1				
	Jumlah Laporan Fasilitasi Kunjungan Tamu (Laporan)	4	4	4		4		4		4		4				
	Jumlah Laporan Penyelenggaraan Rapat Koordinasi dan Konsultasi SKPD (Laporan)	4	4	4		4		4								
	Jumlah Paket Bahan Logistik Kantor yang Disediakan (Paket)	1	1	1		1		1		1		1				
	Jumlah Paket Barang Cetakan dan Penggandaan yang Disediakan (Paket)	1	1	1		1		1		1		1				
	Jumlah Paket Komponen Instalasi Listrik/Penerangan Bangunan Kantor yang Disediakan (Paket)	1	1	1		1		1		1		1				



	Jumlah Paket Peralatan dan Perlengkapan Kantor yang Disediakan (Paket)	1	1	1		1		1		1		1				
1.02.01.2.06.0001 - Penyediaan Komponen Instalasi Listrik/Penerangan Bangunan Kantor					50.000.000,00		50.000.000,00		50.000.000,00		50.000.000,00		50.000.000,00		KAB. MAMUJU TENGAH	
Tersedianya Komponen Instalasi Listrik/Penerangan Bangunan Kantor	Jumlah Paket Komponen Instalasi Listrik/Penerangan Bangunan Kantor yang Disediakan (Paket)	1	1	1	50.000.000,00	1	50.000.000,00	1	50.000.000,00	1	50.000.000,00	1	50.000.000,00			

BIDANG URUSAN / PROGRAM / OUTCOME / KEGIATAN / SUBKEGIATAN OUTPUT	INDIKATOR OUTCOME / OUTPUT	BASE LINE TAHUN 2024	TARGET DAN PAGU INDIKATIF TAHUN										PERANGKAT DAERAH	LOKASI	KETERANGAN
			2025	2026		2027		2028		2029		2030				
			TARGET	TARGET	PAGU	TARGET	PAGU	TARGET	PAGU	TARGET	PAGU	TARGET	PAGU			
(01)	*(02)*	*(03)*	*(04)*	*(05)*	*(06)*	*(07)*	*(08)*	*(09)*	*(10)*	*(11)*	*(12)*	*(13)*	*(14)*	*(15)*	*(16)*	*(17)*
1.02.01.2.06.0002 - Penyediaan Peralatan dan Perlengkapan Kantor					200.000.000,00		300.000.000,00		350.000.000,00		200.000.000,00		200.000.000,00		KAB. MAMUJU TENGAH	
Tersedianya Peralatan dan Perlengkapan Kantor	Jumlah Paket Peralatan dan Perlengkapan Kantor yang Disediakan (Paket)	1	1	1	200.000.000,00	1	300.000.000,00	1	350.000.000,00	1	200.000.000,00	1	200.000.000,00			
1.02.01.2.06.0003 - Penyediaan Peralatan Rumah Tangga					50.000.000,00		50.000.000,00		50.000.000,00		50.000.000,00		50.000.000,00		Tobadak	
Tersedianya Peralatan Rumah Tangga	Jumlah Paket Peralatan Rumah Tangga yang Disediakan (Paket)	1	1	1	50.000.000,00	1	50.000.000,00	1	50.000.000,00	1	50.000.000,00	1	50.000.000,00			
1.02.01.2.06.0004 - Penyediaan Bahan Logistik Kantor					75.000.000,00		75.000.000,00		75.000.000,00		75.000.000,00		75.000.000,00		KAB. MAMUJU TENGAH	
Tersedianya Bahan Logistik Kantor	Jumlah Paket Bahan Logistik Kantor yang Disediakan (Paket)	1	1	1	75.000.000,00	1	75.000.000,00	1	75.000.000,00	1	75.000.000,00	1	75.000.000,00			
1.02.01.2.06.0005 - Penyediaan Barang Cetakan dan Penggandaan					16.739.225,00		23.060.140,00		25.308.176,00		23.504.322,00		17.836.815,00		KAB. MAMUJU TENGAH	
Tersedianya Barang Cetakan dan Penggandaan	Jumlah Paket Barang Cetakan dan Penggandaan yang Disediakan (Paket)	1	1	1	16.739.225,00	1	23.060.140,00	1	25.308.176,00	1	23.504.322,00	1	17.836.815,00			



1.02.01.2.06.0006 - Penyediaan Bahan Bacaan dan Peraturan Perundang-undangan					15.000.000,00		15.000.000,00		15.000.000,00		15.000.000,00		15.000.000,00		KAB. MAMUJU TENGAH	
Tersedianya Bahan Bacaan dan Peraturan Perundang-undangan	Jumlah Dokumen Bahan Bacaan dan Peraturan Perundang-Undangan yang Disediakan (Dokumen)	1	1	1	15.000.000,00	1	15.000.000,00	1	15.000.000,00	1	15.000.000,00	1	15.000.000,00			
1.02.01.2.06.0008 - Fasilitasi Kunjungan Tamu					55.000.000,00		55.000.000,00		55.000.000,00		55.000.000,00		55.000.000,00		KAB. MAMUJU TENGAH	
Terlaksananya Fasilitasi Kunjungan Tamu	Jumlah Laporan Fasilitasi Kunjungan Tamu (Laporan)	4	4	4	55.000.000,00	4	55.000.000,00	4	55.000.000,00	4	55.000.000,00	4	55.000.000,00			
1.02.01.2.06.0009 - Penyelenggaraan Rapat Koordinasi dan Konsultasi SKPD					50.000.000,00		50.000.000,00		50.000.000,00		50.000.000,00		50.000.000,00		KAB. MAMUJU TENGAH	
Terlaksananya Penyelenggaraan Rapat Koordinasi dan Konsultasi SKPD	Jumlah Laporan Penyelenggaraan Rapat Koordinasi dan Konsultasi SKPD (Laporan)	4	4	4	50.000.000,00	4	50.000.000,00	4	50.000.000,00		50.000.000,00		50.000.000,00			
1.02.01.2.06.0010 - Penatausahaan Arsip Dinamis pada SKPD					15.000.000,00		15.000.000,00		15.000.000,00		15.000.000,00		15.000.000,00		KAB. MAMUJU TENGAH	
Terlaksananya Penatausahaan Arsip Dinamis pada SKPD	Jumlah Dokumen Penatausahaan Arsip Dinamis pada SKPD (Dokumen)	1	1	1	15.000.000,00	1	15.000.000,00	1	15.000.000,00	1	15.000.000,00	1	15.000.000,00			
1.02.01.2.06.0011 - Dukungan Pelaksanaan Sistem Pemerintahan Berbasis Elektronik pada SKPD					15.000.000,00		15.000.000,00		15.000.000,00		15.000.000,00		15.000.000,00		KAB. MAMUJU TENGAH	

BIDANG URUSAN / PROGRAM / OUTCOME / KEGIATAN / SUBKEGIATAN OUTPUT	INDIKATOR OUTCOME / OUTPUT	BASE LINE TAHUN 2024	TARGET DAN PAGU INDIKATIF TAHUN										PERANGKAT DAERAH	LOKASI	KETERANGAN
			2025	2026		2027		2028		2029		2030				
			TARGET	TARGET	PAGU	TARGET	PAGU	TARGET	PAGU	TARGET	PAGU	TARGET	PAGU			
(01)	*(02)*	*(03)*	*(04)*	*(05)*	*(06)*	*(07)*	*(08)*	*(09)*	*(10)*	*(11)*	*(12)*	*(13)*	*(14)*	*(15)*	*(16)*	*(17)*
Terlaksananya Dukungan Pelaksanaan Sistem Pemerintahan Berbasis Elektronik pada SKPD	Jumlah Dokumen Dukungan Pelaksanaan Sistem Pemerintahan Berbasis Elektronik pada SKPD (Dokumen)	1	1	1	15.000.000,00	1	15.000.000,00	1	15.000.000,00	1	15.000.000,00	1	15.000.000,00			



1.02.01.2.07 - Pengadaan Barang Milik Daerah Penunjang Urusan Pemerintah Daerah					3.100.000.000,00		3.250.000.000,00		3.300.000.000,00		3.400.000.000,00		3.500.000.000,00			
persentase bmd-pd penunjang yang terpenuhi	Jumlah Unit Peralatan dan Mesin Lainnya yang Disediakan (Unit)	2	2	2	3.100.000.000,00	2	3.250.000.000,00	2	3.300.000.000,00	2	3.400.000.000,00	2	3.500.000.000,00			
	Jumlah Unit Sarana dan Prasarana Pendukung Gedung Kantor atau Bangunan Lainnya yang Disediakan (Unit)	10	10	10		10		10		10		10				
	Jumlah Unit Sarana dan Prasarana Gedung Kantor atau Bangunan Lainnya yang Disediakan (Unit)	10	10	10		10		10		10		10				
	Jumlah Unit Kendaraan Dinas Operasional atau Lapangan yang Disediakan (Unit)	3	3	3		3		3		3		3				
	Jumlah Unit Gedung Kantor atau Bangunan Lainnya yang Disediakan (Unit)	1	1	1		1		1		1		1				
	Jumlah Paket Mebel yang Disediakan (Unit)	10	10	10		10		10		10		10				
1.02.01.2.07.0002 - Pengadaan Kendaraan Dinas Operasional atau Lapangan					1.600.000.000,00		1.600.000.000,00		1.600.000.000,00		1.600.000.000,00		1.600.000.000,00		KAB. MAMUJU TENGAH	
Tersedianya Kendaraan Dinas Operasional atau Lapangan	Jumlah Unit Kendaraan Dinas Operasional atau Lapangan yang Disediakan (Unit)	3	3	3	1.600.000.000,00	3	1.600.000.000,00	3	1.600.000.000,00	3	1.600.000.000,00	3	1.600.000.000,00			
1.02.01.2.07.0005 - Pengadaan Mebel					100.000.000,00		100.000.000,00		100.000.000,00		100.000.000,00		100.000.000,00		KAB. MAMUJU TENGAH	
Tersedianya Mebel	Jumlah Paket Mebel yang Disediakan (Unit)	10	10	10	100.000.000,00	10	100.000.000,00	10	100.000.000,00	10	100.000.000,00	10	100.000.000,00			
1.02.01.2.07.0006 - Pengadaan Peralatan dan Mesin Lainnya					150.000.000,00		150.000.000,00		150.000.000,00		150.000.000,00		150.000.000,00		KAB. MAMUJU TENGAH	
Tersedianya Peralatan dan Mesin Lainnya	Jumlah Unit Peralatan dan Mesin Lainnya yang Disediakan (Unit)	2	2	2	150.000.000,00	2	150.000.000,00	2	150.000.000,00	2	150.000.000,00	2	150.000.000,00			



1.02.01.2.07.0009 - Pengadaan Gedung Kantor atau Bangunan Lainnya					750.000.000,00		850.000.000,00		850.000.000,00		950.000.000,00		1.050.000.000,00		KAB. MAMUJU TENGAH	
Tersedianya Gedung Kantor atau Bangunan Lainnya	Jumlah Unit Gedung Kantor atau Bangunan Lainnya yang Disediakan (Unit)	1	1	1	750.000.000,00	1	850.000.000,00	1	850.000.000,00	1	950.000.000,00	1	1.050.000.000,00			
1.02.01.2.07.0010 - Pengadaan Sarana dan Prasarana Gedung Kantor atau Bangunan Lainnya					300.000.000,00		300.000.000,00		300.000.000,00		300.000.000,00		300.000.000,00		KAB. MAMUJU TENGAH	

BIDANG URUSAN / PROGRAM / OUTCOME / KEGIATAN / SUBKEGIATAN OUTPUT	INDIKATOR OUTCOME / OUTPUT	BASE LINE TAHUN 2024	TARGET DAN PAGU INDIKATIF TAHUN												PERANGKAT DAERAH	LOKASI	KETERANGAN
			2025	2026		2027		2028		2029		2030					
			TARGET	TARGET	PAGU	TARGET	PAGU	TARGET	PAGU	TARGET	PAGU	TARGET	PAGU				
(01)	*(02)*	*(03)*	*(04)*	*(05)*	*(06)*	*(07)*	*(08)*	*(09)*	*(10)*	*(11)*	*(12)*	*(13)*	*(14)*		*(15)*	*(16)*	*(17)*
Tersedianya Sarana dan Prasarana Gedung Kantor atau Bangunan Lainnya	Jumlah Unit Sarana dan Prasarana Gedung Kantor atau Bangunan Lainnya yang Disediakan (Unit)	10	10	10	300.000.000,00	10	300.000.000,00	10	300.000.000,00	10	300.000.000,00	10	300.000.000,00				
1.02.01.2.07.0011 - Pengadaan Sarana dan Prasarana Pendukung Gedung Kantor atau Bangunan Lainnya					200.000.000,00		250.000.000,00		300.000.000,00		300.000.000,00		300.000.000,00		KAB. MAMUJU TENGAH	
Tersedianya Sarana dan Prasarana Pendukung Gedung Kantor atau Bangunan Lainnya	Jumlah Unit Sarana dan Prasarana Pendukung Gedung Kantor atau Bangunan Lainnya yang Disediakan (Unit)	10	10	10	200.000.000,00	10	250.000.000,00	10	300.000.000,00	10	300.000.000,00	10	300.000.000,00				
1.02.01.2.08 - Penyediaan Jasa Penunjang Urusan Pemerintahan Daerah					264.000.000,00		265.000.000,00		266.000.000,00		271.000.000,00		276.000.000,00				
persentase jasa penunjang urusan yang tersedia	Jumlah Laporan Penyediaan Jasa Peralatan dan Perlengkapan Kantor yang Disediakan (Laporan)	4		4	264.000.000,00	4	265.000.000,00	4	266.000.000,00	4	271.000.000,00	4	276.000.000,00				
	Jumlah Laporan Penyediaan Jasa Pelayanan Umum Kantor yang Disediakan (Laporan)	2	2	3		3		3		3		3					



	Jumlah Laporan Penyediaan Jasa Komunikasi, Sumber Daya Air dan Listrik yang Disediakan (Laporan)	4	4	4		4		4		4		4				
	Jumlah Laporan Penyediaan Jasa Surat Menyurat (Laporan)	4	4	4		4		4		4		4				
1.02.01.2.08.0001 - Penyediaan Jasa Surat Menyurat					10.000.000,00		10.000.000,00		10.000.000,00		10.000.000,00		10.000.000,00		KAB. MAMUJU TENGAH	
Terlaksananya Penyediaan Jasa Surat Menyurat	Jumlah Laporan Penyediaan Jasa Surat Menyurat (Laporan)	4	4	4	10.000.000,00	4	10.000.000,00	4	10.000.000,00	4	10.000.000,00	4	10.000.000,00			
1.02.01.2.08.0002 - Penyediaan Jasa Komunikasi, Sumber Daya Air dan Listrik					170.000.000,00		170.000.000,00		170.000.000,00		170.000.000,00		170.000.000,00		KAB. MAMUJU TENGAH	
Tersedianya Jasa Komunikasi, Sumber Daya Air dan Listrik	Jumlah Laporan Penyediaan Jasa Komunikasi, Sumber Daya Air dan Listrik yang Disediakan (Laporan)	4	4	4	170.000.000,00	4	170.000.000,00	4	170.000.000,00	4	170.000.000,00	4	170.000.000,00			
1.02.01.2.08.0003 - Penyediaan Jasa Peralatan dan Perlengkapan Kantor					18.000.000,00		19.000.000,00		20.000.000,00		25.000.000,00		30.000.000,00		KAB. MAMUJU TENGAH	
Tersedianya Jasa Peralatan dan Perlengkapan Kantor	Jumlah Laporan Penyediaan Jasa Peralatan dan Perlengkapan Kantor yang Disediakan (Laporan)	4		4	18.000.000,00	4	19.000.000,00	4	20.000.000,00	4	25.000.000,00	4	30.000.000,00			

BIDANG URUSAN / PROGRAM / OUTCOME / KEGIATAN / SUBKEGIATAN OUTPUT	INDIKATOR OUTCOME / OUTPUT	BASE LINE TAHUN 2024	TARGET DAN PAGU INDIKATIF TAHUN										PERANGKAT DAERAH	LOKASI	KETERANGAN
			2025	2026		2027		2028		2029		2030				
			TARGET	TARGET	PAGU	TARGET	PAGU	TARGET	PAGU	TARGET	PAGU	TARGET	PAGU			
(01)	*(02)*	*(03)*	*(04)*	*(05)*	*(06)*	*(07)*	*(08)*	*(09)*	*(10)*	*(11)*	*(12)*	*(13)*	*(14)*	*(15)*	*(16)*	*(17)*
1.02.01.2.08.0004 - Penyediaan Jasa Pelayanan Umum Kantor					66.000.000,00		66.000.000,00		66.000.000,00		66.000.000,00		66.000.000,00		KAB. MAMUJU TENGAH	
Tersedianya Jasa Pelayanan Umum Kantor	Jumlah Laporan Penyediaan Jasa Pelayanan Umum Kantor yang Disediakan (Laporan)	2	2	3	66.000.000,00	3	66.000.000,00	3	66.000.000,00	3	66.000.000,00	3	66.000.000,00			



1.02.01.2.09 - Pemeliharaan Barang Milik Daerah Penunjang Urusan Pemerintahan Daerah					663.000.000,00		768.000.000,00		818.000.000,00		818.000.000,00		818.000.000,00		
Persentase BMD penunjang urusan yang terpelihara	Jumlah Aset Tak Berwujud yang Dipelihara (Unit)	10	10	10	663.000.000,00	10	768.000.000,00	10	818.000.000,00	10	818.000.000,00	10	818.000.000,00		
	Jumlah Gedung Kantor dan Bangunan Lainnya yang Dipelihara/Direhabilitasi (Unit)	1	1	1		1		1		1		1			
	Jumlah Kendaraan Dinas Operasional atau Lapangan yang Dipelihara dan dibayarkan Pajak dan Perizinannya (Unit)	10	10	10		10		10		10		10			
	Jumlah Kendaraan Perorangan Dinas atau Kendaraan Dinas Jabatan yang Dipelihara dan dibayarkan Pajaknya (Unit)	1	1	1		1		1		1		1			
	Jumlah Sarana dan Prasarana Pendukung Gedung Kantor atau Bangunan Lainnya yang Dipelihara/Direhabilitasi (Unit)	10	10	10		10		10		10		10			
	Jumlah Sarana dan Prasarana Gedung Kantor atau Bangunan Lainnya yang Dipelihara/Direhabilitasi (Unit)	10	10	10		10		10		10		10			
	Jumlah Peralatan dan Mesin Lainnya yang Dipelihara (Unit)	20	20	20		20		20		20		20			
	Jumlah Mebel yang Dipelihara (Unit)	10	10	10		10		10		10		10			
1.02.01.2.09.0001 - Penyediaan Jasa Pemeliharaan, Biaya Pemeliharaan, dan Pajak Kendaraan Perorangan Dinas atau Kendaraan Dinas Jabatan					118.000.000,00		118.000.000,00		118.000.000,00		118.000.000,00		118.000.000,00		KAB. MAMUJU TENGAH



Tersedianya Jasa Pemeliharaan, Biaya Pemeliharaan dan Pajak Kendaraan Perorangan Dinas atau Kendaraan Dinas Jabatan	Jumlah Kendaraan Perorangan Dinas atau Kendaraan Dinas Jabatan yang Dipelihara dan dibayarkan Pajaknya (Unit)	1	1	1	118.000.000,00	1	118.000.000,00	1	118.000.000,00	1	118.000.000,00	1	118.000.000,00			

BIDANG URUSAN / PROGRAM / OUTCOME / KEGIATAN / SUBKEGIATAN OUTPUT	INDIKATOR OUTCOME / OUTPUT	BASE LINE TAHUN 2024	TARGET DAN PAGU INDIKATIF TAHUN										PERANGKAT DAERAH	LOKASI	KETERANGAN
			2025	2026		2027		2028		2029		2030				
			TARGET	TARGET	PAGU	TARGET	PAGU	TARGET	PAGU	TARGET	PAGU	TARGET	PAGU			
(01)	(02)	(03)	(04)	(05)	(06)	(07)	(08)	(09)	(10)	(11)	(12)	(13)	(14)	(15)	(16)	(17)
1.02.01.2.09.0002 - Penyediaan Jasa Pemeliharaan, Biaya Pemeliharaan, Pajak dan Perizinan Kendaraan Dinas Operasional atau Lapangan					60.000.000,00		65.000.000,00		65.000.000,00		65.000.000,00		65.000.000,00		KAB. MAMUJU TENGAH	
Tersedianya Jasa Pemeliharaan, Biaya Pemeliharaan, Pajak dan Perizinan Kendaraan Dinas Operasional atau Lapangan	Jumlah Kendaraan Dinas Operasional atau Lapangan yang Dipelihara dan dibayarkan Pajak dan Perizinannya (Unit)	10	10	10	60.000.000,00	10	65.000.000,00	10	65.000.000,00	10	65.000.000,00	10	65.000.000,00			
1.02.01.2.09.0005 - Pemeliharaan Mebel					25.000.000,00		25.000.000,00		25.000.000,00		25.000.000,00		25.000.000,00		KAB. MAMUJU TENGAH	
Terlaksananya Pemeliharaan Mebel	Jumlah Mebel yang Dipelihara (Unit)	10	10	10	25.000.000,00	10	25.000.000,00	10	25.000.000,00	10	25.000.000,00	10	25.000.000,00			
1.02.01.2.09.0006 - Pemeliharaan Peralatan dan Mesin Lainnya					150.000.000,00		150.000.000,00		150.000.000,00		150.000.000,00		150.000.000,00		KAB. MAMUJU TENGAH	
Terlaksananya Pemeliharaan Peralatan dan Mesin Lainnya	Jumlah Peralatan dan Mesin Lainnya yang Dipelihara (Unit)	20	20	20	150.000.000,00	20	150.000.000,00	20	150.000.000,00	20	150.000.000,00	20	150.000.000,00			
1.02.01.2.09.0008 - Pemeliharaan Aset Tak Berwujud					10.000.000,00		10.000.000,00		10.000.000,00		10.000.000,00		10.000.000,00		KAB. MAMUJU TENGAH	
Terlaksananya Pemeliharaan Aset Tak Berwujud	Jumlah Aset Tak Berwujud yang Dipelihara (Unit)	10	10	10	10.000.000,00	10	10.000.000,00	10	10.000.000,00	10	10.000.000,00	10	10.000.000,00			
1.02.01.2.09.0009 - Pemeliharaan/Rehabilitasi Gedung Kantor dan Bangunan Lainnya					100.000.000,00		200.000.000,00		250.000.000,00		250.000.000,00		250.000.000,00		KAB. MAMUJU TENGAH	



Terlaksananya Pemeliharaan/Rehabilitasi Gedung Kantor dan Bangunan Lainnya	Jumlah Gedung Kantor dan Bangunan Lainnya yang Dipelihara/Direhabilitasi (Unit)	1	1	1	100.000.000,00	1	200.000.000,00	1	250.000.000,00	1	250.000.000,00	1	250.000.000,00			
1.02.01.2.09.0010 - Pemeliharaan/Rehabilitasi Sarana dan Prasarana Gedung Kantor atau Bangunan Lainnya					100.000.000,00		100.000.000,00		100.000.000,00		100.000.000,00		100.000.000,00		KAB. MAMUJU TENGAH	
Terlaksananya Pemeliharaan/Rehabilitasi Sarana dan Prasarana Gedung Kantor atau Bangunan Lainnya	Jumlah Sarana dan Prasarana Gedung Kantor atau Bangunan Lainnya yang Dipelihara/Direhabilitasi (Unit)	10	10	10	100.000.000,00	10	100.000.000,00	10	100.000.000,00	10	100.000.000,00	10	100.000.000,00			
1.02.01.2.09.0011 - Pemeliharaan/Rehabilitasi Sarana dan Prasarana Pendukung Gedung Kantor atau Bangunan Lainnya					100.000.000,00		100.000.000,00		100.000.000,00		100.000.000,00		100.000.000,00		KAB. MAMUJU TENGAH	
Terlaksananya Pemeliharaan/Rehabilitasi Sarana dan Prasarana Pendukung Gedung Kantor atau Bangunan Lainnya	Jumlah Sarana dan Prasarana Pendukung Gedung Kantor atau Bangunan Lainnya yang Dipelihara/Direhabilitasi (Unit)	10	10	10	100.000.000,00	10	100.000.000,00	10	100.000.000,00	10	100.000.000,00	10	100.000.000,00			

BIDANG URUSAN / PROGRAM / OUTCOME / KEGIATAN / SUBKEGIATAN OUTPUT	INDIKATOR OUTCOME / OUTPUT	BASE LINE TAHUN 2024	TARGET DAN PAGU INDIKATIF TAHUN										PERANGKAT DAERAH	LOKASI	KETERANGAN
			2025	2026		2027		2028		2029		2030				
			TARGET	TARGET	PAGU	TARGET	PAGU	TARGET	PAGU	TARGET	PAGU	TARGET	PAGU			
(01)	*(02)*	*(03)*	*(04)*	*(05)*	*(06)*	*(07)*	*(08)*	*(09)*	*(10)*	*(11)*	*(12)*	*(13)*	*(14)*	*(15)*	*(16)*	*(17)*
1.02.01.2.10 - Peningkatan Pelayanan BLUD					500.000.000,00		500.000.000,00		500.000.000,00		500.000.000,00		500.000.000,00			
persentase layanan BLUD yang berjalan baik	Jumlah BLUD yang Menyediakan Pelayanan dan Penunjang Pelayanan (Unit Kerja)	11	11	11	500.000.000,00	11	500.000.000,00	11	500.000.000,00	11	500.000.000,00	11	500.000.000,00			
1.02.01.2.10.0001 - Pelayanan dan Penunjang Pelayanan BLUD					500.000.000,00		500.000.000,00		500.000.000,00		500.000.000,00		500.000.000,00		KAB. MAMUJU TENGAH	
Tersedianya BLUD yang Menyediakan Pelayanan dan Penunjang Pelayanan	Jumlah BLUD yang Menyediakan Pelayanan dan Penunjang Pelayanan (Unit Kerja)	11	11	11	500.000.000,00	11	500.000.000,00	11	500.000.000,00	11	500.000.000,00	11	500.000.000,00			



Perencanaan, Penganggaran, dan Evaluasi Kinerja Perangkat Daerah	Persentase Penunjang Urusan Perangkat Daerah Berjalan Sesuai Standar (%)	85	100	100	27.189.976.987,00	100	29.155.559.666,00	100	29.548.993.163,00	100	31.150.022.371,00	100	30.154.530.459,00	1.02.0.00.0.00.01.0001 - RUMAH SAKIT UMUM DAERAH		
1.02.01.2.01 - Perencanaan, Penganggaran, dan Evaluasi Kinerja Perangkat Daerah					95.000.000,00		95.000.000,00		95.000.000,00		95.000.000,00		95.000.000,00			
Persentase penyusunan dokumen perencanaan, penganggaran & evaluasi tepat waktu	Jumlah Dokumen DPA-SKPD dan Laporan Hasil Koordinasi Penyusunan Dokumen DPA-SKPD (Dokumen)	2	2	2	95.000.000,00	2	95.000.000,00	2	95.000.000,00	2	95.000.000,00	2	95.000.000,00			
	Jumlah Dokumen Perencanaan Perangkat Daerah (Dokumen)	2	2	2		2		2		2		2				
	Jumlah Dokumen Perubahan DPA-SKPD dan Laporan Hasil Koordinasi Penyusunan Dokumen Perubahan DPA-SKPD (Dokumen)	2	0	5.000.000		5.000.000		5.000.000		5.000.000		5.000.000				
	Jumlah Dokumen Perubahan RKA-SKPD dan Laporan Hasil Koordinasi Penyusunan Dokumen Perubahan RKA-SKPD (Dokumen)	2	2	2		2		2		2		2				
	Jumlah Dokumen RKA-SKPD dan Laporan Hasil Koordinasi Penyusunan Dokumen RKA-SKPD (Dokumen)	2	2	2		2		2		2		2				
	Jumlah Laporan Capaian Kinerja dan Ikhtisar Realisasi Kinerja SKPD dan Laporan Hasil Koordinasi Penyusunan Laporan Capaian Kinerja dan Ikhtisar Realisasi Kinerja SKPD (Laporan)	2	2	2		2		2		2		2				
	Jumlah Laporan Evaluasi Kinerja Perangkat Daerah (Laporan)	2	2	2		2		2		2		2				
1.02.01.2.01.0001 - Penyusunan Dokumen Perencanaan Perangkat Daerah					20.000.000,00		20.000.000,00		20.000.000,00		20.000.000,00		20.000.000,00		KAB. MAMUJU TENGAH	



BIDANG URUSAN / PROGRAM / OUTCOME / KEGIATAN / SUBKEGIATAN OUTPUT	INDIKATOR OUTCOME / OUTPUT	BASE LINE TAHUN 2024	TARGET DAN PAGU INDIKATIF TAHUN											PERANGKAT DAERAH	LOKASI	KETERANGAN
			2025	2026		2027		2028		2029		2030				
			TARGET	TARGET	PAGU	TARGET	PAGU	TARGET	PAGU	TARGET	PAGU	TARGET	PAGU			
(01)	(02)	(03)	(04)	(05)	(06)	(07)	(08)	(09)	(10)	(11)	(12)	(13)	(14)	(15)	(16)	(17)
Tersusunnya Dokumen Perencanaan Perangkat Daerah	Jumlah Dokumen Perencanaan Perangkat Daerah (Dokumen)	2	2	2	20.000.000,00	2	20.000.000,00	2	20.000.000,00	2	20.000.000,00	2	20.000.000,00			
1.02.01.2.01.0002 - Koordinasi dan Penyusunan Dokumen RKA-SKPD					20.000.000,00		20.000.000,00		20.000.000,00		20.000.000,00		20.000.000,00		KAB. MAMUJU TENGAH	
Tersedianya Dokumen RKA-SKPD dan Laporan Hasil Koordinasi Penyusunan Dokumen RKA-SKPD	Jumlah Dokumen RKA-SKPD dan Laporan Hasil Koordinasi Penyusunan Dokumen RKA-SKPD (Dokumen)	2	2	2	20.000.000,00	2	20.000.000,00	2	20.000.000,00	2	20.000.000,00	2	20.000.000,00			
1.02.01.2.01.0003 - Koordinasi dan Penyusunan Dokumen Perubahan RKA-SKPD					5.000.000,00		5.000.000,00		5.000.000,00		5.000.000,00		5.000.000,00		KAB. MAMUJU TENGAH	
Tersedianya Dokumen Perubahan RKA-SKPD dan Laporan Hasil Koordinasi Penyusunan Dokumen Perubahan RKA-SKPD	Jumlah Dokumen Perubahan RKA-SKPD dan Laporan Hasil Koordinasi Penyusunan Dokumen Perubahan RKA-SKPD (Dokumen)	2	2	2	5.000.000,00	2	5.000.000,00	2	5.000.000,00	2	5.000.000,00	2	5.000.000,00			
1.02.01.2.01.0004 - Koordinasi dan Penyusunan DPA-SKPD					5.000.000,00		5.000.000,00		5.000.000,00		5.000.000,00		5.000.000,00		KAB. MAMUJU TENGAH	
Tersedianya Dokumen DPA-SKPD dan Laporan Hasil Koordinasi Penyusunan Dokumen DPA-SKPD	Jumlah Dokumen DPA-SKPD dan Laporan Hasil Koordinasi Penyusunan Dokumen DPA-SKPD (Dokumen)	2	2	2	5.000.000,00	2	5.000.000,00	2	5.000.000,00	2	5.000.000,00	2	5.000.000,00			
1.02.01.2.01.0005 - Koordinasi dan Penyusunan Perubahan DPA-SKPD					5.000.000,00		5.000.000,00		5.000.000,00		5.000.000,00		5.000.000,00		KAB. MAMUJU TENGAH	
Tersedianya Dokumen Perubahan DPA-SKPD dan Laporan Hasil Koordinasi Penyusunan Dokumen Perubahan DPA-SKPD	Jumlah Dokumen Perubahan DPA-SKPD dan Laporan Hasil Koordinasi Penyusunan Dokumen Perubahan DPA-SKPD (Dokumen)	2	0	5.000.000	5.000.000,00	5.000.000	5.000.000,00	5.000.000	5.000.000,00	5.000.000	5.000.000,00	5.000.000	5.000.000,00			



1.02.01.2.01.0006 - Koordinasi dan Penyusunan Laporan Capaian Kinerja dan Ikhtisar Realisasi Kinerja SKPD					20.000.000,00		20.000.000,00		20.000.000,00		20.000.000,00		20.000.000,00		KAB. MAMUJU TENGAH	
Tersedianya Laporan Capaian Kinerja dan Ikhtisar Realisasi Kinerja SKPD dan Laporan Hasil Koordinasi Penyusunan Laporan Capaian Kinerja dan Ikhtisar Realisasi Kinerja SKPD	Jumlah Laporan Capaian Kinerja dan Ikhtisar Realisasi Kinerja SKPD dan Laporan Hasil Koordinasi Penyusunan Laporan Capaian Kinerja dan Ikhtisar Realisasi Kinerja SKPD (Laporan)	2	2	2	20.000.000,00	2	20.000.000,00	2	20.000.000,00	2	20.000.000,00	2	20.000.000,00			
1.02.01.2.01.0007 - Evaluasi Kinerja Perangkat Daerah					20.000.000,00		20.000.000,00		20.000.000,00		20.000.000,00		20.000.000,00		KAB. MAMUJU TENGAH	
Terlaksananya Evaluasi Kinerja Perangkat Daerah	Jumlah Laporan Evaluasi Kinerja Perangkat Daerah (Laporan)	2	2	2	20.000.000,00	2	20.000.000,00	2	20.000.000,00	2	20.000.000,00	2	20.000.000,00			
1.02.01.2.02 - Administrasi Keuangan Perangkat Daerah					12.595.032.434,00		12.908.158.245,00		13.229.112.201,00		13.558.090.006,00		13.895.292.256,00			

BIDANG URUSAN / PROGRAM / OUTCOME / KEGIATAN / SUBKEGIATAN OUTPUT	INDIKATOR OUTCOME / OUTPUT	BASE LINE TAHUN 2024	TARGET DAN PAGU INDIKATIF TAHUN												PERANGKAT DAERAH	LOKASI	KETERANGAN
			2025	2026		2027		2028		2029		2030					
			TARGET	TARGET	PAGU	TARGET	PAGU	TARGET	PAGU	TARGET	PAGU	TARGET	PAGU				
(01)	*(02)*	*(03)*	*(04)*	*(05)*	*(06)*	*(07)*	*(08)*	*(09)*	*(10)*	*(11)*	*(12)*	*(13)*	*(14)*	*(15)*	*(16)*	*(17)*	
Persentase Administrasi Keuangan PD Tepat Waktu	Jumlah Orang yang Menerima Gaji dan Tunjangan ASN (Orang/bulan)	53	215	220	12.595.032.434,00	225	12.908.158.245,00	230	13.229.112.201,00	235	13.558.090.006,00	240	13.895.292.256,00				
	Jumlah Laporan Keuangan Bulanan/ Triwulanan/ Semesteran SKPD dan Laporan Koordinasi Penyusunan Laporan Keuangan Bulanan/Triwulanan/ Semesteran SKPD (Laporan)	18	18	18		18		18		18		18					
	Jumlah Laporan Keuangan Akhir Tahun SKPD dan Laporan Hasil Koordinasi Penyusunan Laporan Keuangan Akhir Tahun SKPD (Laporan)	1	1	1		1		1		1		1					



	Jumlah Dokumen Pelaporan dan Analisis Prognosis Realisasi Anggaran (Dokumen)	1	1	1		1		1		1		1				
1.02.01.2.02.0001 - Penyediaan Gaji dan Tunjangan ASN					12.525.032.434,00		12.838.158.245,00		13.159.112.201,00		13.488.090.006,00		13.825.292.256,00		KAB. MAMUJU TENGAH	
Tersedianya Gaji dan Tunjangan ASN	Jumlah Orang yang Menerima Gaji dan Tunjangan ASN (Orang/bulan)	53	215	220	12.525.032.434,00	225	12.838.158.245,00	230	13.159.112.201,00	235	13.488.090.006,00	240	13.825.292.256,00			
1.02.01.2.02.0005 - Koordinasi dan Penyusunan Laporan Keuangan Akhir Tahun SKPD					20.000.000,00		20.000.000,00		20.000.000,00		20.000.000,00		20.000.000,00		KAB. MAMUJU TENGAH	
Tersedianya Laporan Keuangan Akhir Tahun SKPD dan Laporan Hasil Koordinasi Penyusunan Laporan Keuangan Akhir Tahun SKPD	Jumlah Laporan Keuangan Akhir Tahun SKPD dan Laporan Hasil Koordinasi Penyusunan Laporan Keuangan Akhir Tahun SKPD (Laporan)	1	1	1	20.000.000,00	1	20.000.000,00	1	20.000.000,00	1	20.000.000,00	1	20.000.000,00			
1.02.01.2.02.0007 - Koordinasi dan Penyusunan Laporan Keuangan Bulanan/ Triwulanan/ Semesteran SKPD					30.000.000,00		30.000.000,00		30.000.000,00		30.000.000,00		30.000.000,00		KAB. MAMUJU TENGAH	
Tersedianya Laporan Keuangan Bulanan/Triwulanan/ Semesteran SKPD dan Laporan Koordinasi Penyusunan Laporan Keuangan Bulanan/Triwulanan/ Semesteran SKPD	Jumlah Laporan Keuangan Bulanan/ Triwulanan/ Semesteran SKPD dan Laporan Koordinasi Penyusunan Laporan Keuangan Bulanan/Triwulanan/ Semesteran SKPD (Laporan)	18	18	18	30.000.000,00	18	30.000.000,00	18	30.000.000,00	18	30.000.000,00	18	30.000.000,00			
1.02.01.2.02.0008 - Penyusunan Pelaporan dan Analisis Prognosis Realisasi Anggaran					20.000.000,00		20.000.000,00		20.000.000,00		20.000.000,00		20.000.000,00		KAB. MAMUJU TENGAH	
Tersedianya Dokumen Pelaporan dan Analisis Prognosis Realisasi Anggaran	Jumlah Dokumen Pelaporan dan Analisis Prognosis Realisasi Anggaran (Dokumen)	1	1	1	20.000.000,00	1	20.000.000,00	1	20.000.000,00	1	20.000.000,00	1	20.000.000,00			

BIDANG URUSAN / PROGRAM / OUTCOME / KEGIATAN / SUBKEGIATAN OUTPUT	INDIKATOR OUTCOME / OUTPUT	BASE LINE TAHUN 2024	TARGET DAN PAGU INDIKATIF TAHUN										PERANGKAT DAERAH	LOKASI	KETERANGAN
			2025	2026		2027		2028		2029		2030			
			TARGET	TARGET	PAGU	TARGET	PAGU	TARGET	PAGU	TARGET	PAGU	TARGET	PAGU			



(01)	(02)	(03)	(04)	(05)	(06)	(07)	(08)	(09)	(10)	(11)	(12)	(13)	(14)	(15)	(16)	(17)
1.02.01.2.03 - Administrasi Barang Milik Daerah pada Perangkat Daerah					60.000.000,00		60.000.000,00		60.000.000,00		60.000.000,00		60.000.000,00			
Persentase BMD yang Diadministrasi sesuai standar	Jumlah Laporan Rekonsiliasi dan Penyusunan Laporan Barang Milik Daerah pada SKPD (Laporan)	1	1	1	60.000.000,00	1	60.000.000,00	1	60.000.000,00	1	60.000.000,00	1	60.000.000,00			
	Jumlah Rencana Kebutuhan Barang Milik Daerah SKPD (Dokumen)	1	1	1		1		1		1		1				
	Jumlah Laporan Penatausahaan Barang Milik Daerah pada SKPD (Laporan)	1	1	1		1		1		1		1				
1.02.01.2.03.0001 - Penyusunan Perencanaan Kebutuhan Barang Milik Daerah SKPD					20.000.000,00		20.000.000,00		20.000.000,00		20.000.000,00		20.000.000,00		KAB. MAMUJU TENGAH	
Tersedianya Rencana Kebutuhan Barang Milik Daerah SKPD	Jumlah Rencana Kebutuhan Barang Milik Daerah SKPD (Dokumen)	1	1	1	20.000.000,00	1	20.000.000,00	1	20.000.000,00	1	20.000.000,00	1	20.000.000,00			
1.02.01.2.03.0005 - Rekonsiliasi dan Penyusunan Laporan Barang Milik Daerah pada SKPD					20.000.000,00		20.000.000,00		20.000.000,00		20.000.000,00		20.000.000,00		KAB. MAMUJU TENGAH	
Terlaksananya Rekonsiliasi dan Penyusunan Laporan Barang Milik Daerah pada SKPD	Jumlah Laporan Rekonsiliasi dan Penyusunan Laporan Barang Milik Daerah pada SKPD (Laporan)	1	1	1	20.000.000,00	1	20.000.000,00	1	20.000.000,00	1	20.000.000,00	1	20.000.000,00			
1.02.01.2.03.0006 - Penatausahaan Barang Milik Daerah pada SKPD					20.000.000,00		20.000.000,00		20.000.000,00		20.000.000,00		20.000.000,00		KAB. MAMUJU TENGAH	
Terlaksananya Penatausahaan Barang Milik Daerah pada SKPD	Jumlah Laporan Penatausahaan Barang Milik Daerah pada SKPD (Laporan)	1	1	1	20.000.000,00	1	20.000.000,00	1	20.000.000,00	1	20.000.000,00	1	20.000.000,00			
1.02.01.2.04 - Administrasi Pendapatan Daerah Kewenangan Perangkat Daerah					20.000.000,00		20.000.000,00		20.000.000,00		20.000.000,00		20.000.000,00			
Persentase Realisasi Pendapatan Daerah Kewenangan PD	Jumlah Laporan Hasil Pengolahan, Pemeliharaan, dan Pelaporan Data Retribusi Daerah (Laporan)	1	5	1	20.000.000,00	1	20.000.000,00	1	20.000.000,00	1	20.000.000,00	1	20.000.000,00			



1.02.01.2.04.0005 - Pengolahan Data Retribusi Daerah					20.000.000,00		20.000.000,00		20.000.000,00		20.000.000,00		20.000.000,00		KAB. MAMUJU TENGAH	
Terlaksananya Pengolahan, Pemeliharaan, dan Pelaporan Data Retribusi Daerah	Jumlah Laporan Hasil Pengolahan, Pemeliharaan, dan Pelaporan Data Retribusi Daerah (Laporan)	1	5	1	20.000.000,00	1	20.000.000,00	1	20.000.000,00	1	20.000.000,00	1	20.000.000,00			
1.02.01.2.05 - Administrasi Kepegawaian Perangkat Daerah					250.000.000,00		250.000.000,00		250.000.000,00		250.000.000,00		250.000.000,00			

BIDANG URUSAN / PROGRAM / OUTCOME / KEGIATAN / SUBKEGIATAN OUTPUT	INDIKATOR OUTCOME / OUTPUT	BASE LINE TAHUN 2024	TARGET DAN PAGU INDIKATIF TAHUN												PERANGKAT DAERAH	LOKASI	KETERANGAN
			2025	2026		2027		2028		2029		2030					
			TARGET	TARGET	PAGU	TARGET	PAGU	TARGET	PAGU	TARGET	PAGU	TARGET	PAGU				
(01)	*(02)*	*(03)*	*(04)*	*(05)*	*(06)*	*(07)*	*(08)*	*(09)*	*(10)*	*(11)*	*(12)*	*(13)*	*(14)*		*(15)*	*(16)*	*(17)*
Persentase Pegawai PD yang dilayani	Jumlah Dokumen Pendataan dan Pengolahan Administrasi Kepegawaian (Dokumen)	59	59	12	250.000.000,00	12	250.000.000,00	12	250.000.000,00	12	250.000.000,00	12	250.000.000,00				
	Jumlah Dokumen Hasil Koordinasi dan Pelaksanaaan Sistem Informasi Kepegawaian (Dokumen)	1	5	1		1		1		1		1					
	Jumlah Dokumen Monitoring, Evaluasi, dan Penilaian Kinerja Pegawai (Dokumen)	1	5	1		1		1		1		1					
	Jumlah Orang yang Mengikuti Sosialisasi Peraturan Perundang-Undangan (Orang)	59	59	4		4		4		4		4					
	Jumlah Paket Pakaian Dinas beserta Atribut Kelengkapan (Paket)	259	259	10		10		10		10		10					
	Jumlah Pegawai Berdasarkan Tugas dan Fungsi yang Mengikuti Pendidikan dan Pelatihan (Orang)	30	30	10		10		10		10		10					
	Jumlah Orang yang Mengikuti Bimbingan Teknis Implementasi Peraturan Perundang-Undangan (Orang)	30	30	10		10		10		10		10					



1.02.01.2.05.0002 - Pengadaan Pakaian Dinas beserta Atribut Kelengkapannya					10.000.000,00		10.000.000,00		10.000.000,00		10.000.000,00		10.000.000,00		KAB. MAMUJU TENGAH	
Tersedianya Pakaian Dinas beserta Atribut Kelengkapan	Jumlah Paket Pakaian Dinas beserta Atribut Kelengkapan (Paket)	259	259	10	10.000.000,00	10	10.000.000,00	10	10.000.000,00	10	10.000.000,00	10	10.000.000,00			
1.02.01.2.05.0003 - Pendataan dan Pengolahan Administrasi Kepegawaian					30.000.000,00		30.000.000,00		30.000.000,00		30.000.000,00		30.000.000,00		KAB. MAMUJU TENGAH	
Terlaksananya Pendataan dan Pengolahan Administrasi Kepegawaian	Jumlah Dokumen Pendataan dan Pengolahan Administrasi Kepegawaian (Dokumen)	59	59	12	30.000.000,00	12	30.000.000,00	12	30.000.000,00	12	30.000.000,00	12	30.000.000,00			
1.02.01.2.05.0004 - Koordinasi dan Pelaksanaan Sistem Informasi Kepegawaian					30.000.000,00		30.000.000,00		30.000.000,00		30.000.000,00		30.000.000,00		KAB. MAMUJU TENGAH	
Terlaksananya Koordinasi dan Pelaksanaan Sistem Informasi Kepegawaian	Jumlah Dokumen Hasil Koordinasi dan Pelaksanaaan Sistem Informasi Kepegawaian (Dokumen)	1	5	1	30.000.000,00	1	30.000.000,00	1	30.000.000,00	1	30.000.000,00	1	30.000.000,00			
1.02.01.2.05.0005 - Monitoring, Evaluasi, dan Penilaian Kinerja Pegawai					30.000.000,00		30.000.000,00		30.000.000,00		30.000.000,00		30.000.000,00		KAB. MAMUJU TENGAH	
Terlaksananya Monitoring, Evaluasi, dan Penilaian Kinerja Pegawai	Jumlah Dokumen Monitoring, Evaluasi, dan Penilaian Kinerja Pegawai (Dokumen)	1	5	1	30.000.000,00	1	30.000.000,00	1	30.000.000,00	1	30.000.000,00	1	30.000.000,00			

BIDANG URUSAN / PROGRAM / OUTCOME / KEGIATAN / SUBKEGIATAN OUTPUT	INDIKATOR OUTCOME / OUTPUT	BASE LINE TAHUN 2024	TARGET DAN PAGU INDIKATIF TAHUN										PERANGKAT DAERAH	LOKASI	KETERANGAN
			2025	2026		2027		2028		2029		2030			
			TARGET	TARGET	PAGU	TARGET	PAGU	TARGET	PAGU	TARGET	PAGU	TARGET	PAGU			
(01)	(02)	(03)	(04)	(05)	(06)	(07)	(08)	(09)	(10)	(11)	(12)	(13)	(14)	(15)	(16)	(17)
1.02.01.2.05.0009 - Pendidikan dan Pelatihan Pegawai Berdasarkan Tugas dan Fungsi					50.000.000,00		50.000.000,00		50.000.000,00		50.000.000,00		50.000.000,00		KAB. MAMUJU TENGAH	
Terlaksananya Pendidikan dan Pelatihan Pegawai Berdasarkan Tugas dan Fungsi	Jumlah Pegawai Berdasarkan Tugas dan Fungsi yang Mengikuti Pendidikan dan Pelatihan (Orang)	30	30	10	50.000.000,00	10	50.000.000,00	10	50.000.000,00	10	50.000.000,00	10	50.000.000,00			
1.02.01.2.05.0010 - Sosialisasi Peraturan					20.000.000,00		20.000.000,00		20.000.000,00		20.000.000,00		20.000.000,00		KAB. MAMUJU	



Perundang-Undangan															TENGAH	
Terlaksananya Sosialisasi Peraturan Perundang-Undangan	Jumlah Orang yang Mengikuti Sosialisasi Peraturan Perundang-Undangan (Orang)	59	59	4	20.000.000,00	4	20.000.000,00	4	20.000.000,00	4	20.000.000,00	4	20.000.000,00			
1.02.01.2.05.0011 - Bimbingan Teknis Implementasi Peraturan Perundang-Undangan					80.000.000,00		80.000.000,00		80.000.000,00		80.000.000,00		80.000.000,00		KAB. MAMUJU TENGAH	
Terlaksananya Bimbingan Teknis Implementasi Peraturan Perundang-Undangan	Jumlah Orang yang Mengikuti Bimbingan Teknis Implementasi Peraturan Perundang-Undangan (Orang)	30	30	10	80.000.000,00	10	80.000.000,00	10	80.000.000,00	10	80.000.000,00	10	80.000.000,00			
1.02.01.2.06 - Administrasi Umum Perangkat Daerah					680.000.000,00		680.000.000,00		680.000.000,00		680.000.000,00		680.000.000,00			
Persentase administrasi umum PD berjalan sesuai standar	Jumlah Paket Peralatan Rumah Tangga yang Disediakan (Paket)	30	30	30	680.000.000,00	30	680.000.000,00	30	680.000.000,00	30	680.000.000,00	30	680.000.000,00			
	Jumlah Laporan Penyelenggaraan Rapat Koordinasi dan Konsultasi SKPD (Laporan)	50	50	30		30		30		30		30				
	Jumlah Dokumen Bahan Bacaan dan Peraturan Perundang-Undangan yang Disediakan (Dokumen)	8	8	4		4		4		4		4				
	Jumlah Dokumen Dukungan Pelaksanaan Sistem Pemerintahan Berbasis Elektronik pada SKPD (Dokumen)	1	1	1		1		1		1		1				
	Jumlah Laporan Fasilitasi Kunjungan Tamu (Laporan)	1.000	1.000	20		20		20		20		20				
	Jumlah Paket Bahan Logistik Kantor yang Disediakan (Paket)	4	4	1		1		1		1		1				
	Jumlah Paket Barang Cetakan dan Penggandaan yang Disediakan (Paket)	1.200	1.200	1		1		1		1		1				
	Jumlah Paket Komponen Instalasi Listrik/Penerangan Bangunan Kantor	10	10	1		1		1		1		1				



	yang Disediakan (Paket)															

BIDANG URUSAN / PROGRAM / OUTCOME / KEGIATAN / SUBKEGIATAN OUTPUT	INDIKATOR OUTCOME / OUTPUT	BASE LINE TAHUN 2024	TARGET DAN PAGU INDIKATIF TAHUN										PERANGKAT DAERAH	LOKASI	KETERANGAN
			2025	2026		2027		2028		2029		2030				
			TARGET	TARGET	PAGU	TARGET	PAGU	TARGET	PAGU	TARGET	PAGU	TARGET	PAGU			
(01)	(02)	(03)	(04)	(05)	(06)	(07)	(08)	(09)	(10)	(11)	(12)	(13)	(14)	(15)	(16)	(17)
	Jumlah Paket Peralatan dan Perlengkapan Kantor yang Disediakan (Paket)	10	10	10		10		10		10		10				
1.02.01.2.06.0001 - Penyediaan Komponen Instalasi Listrik/Penerangan Bangunan Kantor					30.000.000,00		30.000.000,00		30.000.000,00		30.000.000,00		30.000.000,00		KAB. MAMUJU TENGAH	
Tersedianya Komponen Instalasi Listrik/Penerangan Bangunan Kantor	Jumlah Paket Komponen Instalasi Listrik/Penerangan Bangunan Kantor yang Disediakan (Paket)	10	10	1	30.000.000,00	1	30.000.000,00	1	30.000.000,00	1	30.000.000,00	1	30.000.000,00			
1.02.01.2.06.0002 - Penyediaan Peralatan dan Perlengkapan Kantor					100.000.000,00		100.000.000,00		100.000.000,00		100.000.000,00		100.000.000,00		KAB. MAMUJU TENGAH	
Tersedianya Peralatan dan Perlengkapan Kantor	Jumlah Paket Peralatan dan Perlengkapan Kantor yang Disediakan (Paket)	10	10	10	100.000.000,00	10	100.000.000,00	10	100.000.000,00	10	100.000.000,00	10	100.000.000,00			
1.02.01.2.06.0003 - Penyediaan Peralatan Rumah Tangga					250.000.000,00		250.000.000,00		250.000.000,00		250.000.000,00		250.000.000,00		KAB. MAMUJU TENGAH	
Tersedianya Peralatan Rumah Tangga	Jumlah Paket Peralatan Rumah Tangga yang Disediakan (Paket)	30	30	30	250.000.000,00	30	250.000.000,00	30	250.000.000,00	30	250.000.000,00	30	250.000.000,00			
1.02.01.2.06.0004 - Penyediaan Bahan Logistik Kantor					10.000.000,00		10.000.000,00		10.000.000,00		10.000.000,00		10.000.000,00		KAB. MAMUJU TENGAH	
Tersedianya Bahan Logistik Kantor	Jumlah Paket Bahan Logistik Kantor yang Disediakan (Paket)	4	4	1	10.000.000,00	1	10.000.000,00	1	10.000.000,00	1	10.000.000,00	1	10.000.000,00			
1.02.01.2.06.0005 - Penyediaan Barang Cetakan dan Penggandaan					150.000.000,00		150.000.000,00		150.000.000,00		150.000.000,00		150.000.000,00		KAB. MAMUJU	



															TENGAH	
Tersedianya Barang Cetakan dan Penggandaan	Jumlah Paket Barang Cetakan dan Penggandaan yang Disediakan (Paket)	1.200	1.200	1	150.000.000,00	1	150.000.000,00	1	150.000.000,00	1	150.000.000,00	1	150.000.000,00			
1.02.01.2.06.0006 - Penyediaan Bahan Bacaan dan Peraturan Perundang-undangan					10.000.000,00		10.000.000,00		10.000.000,00		10.000.000,00		10.000.000,00		KAB. MAMUJU TENGAH	
Tersedianya Bahan Bacaan dan Peraturan Perundang-undangan	Jumlah Dokumen Bahan Bacaan dan Peraturan Perundang-Undangan yang Disediakan (Dokumen)	8	8	4	10.000.000,00	4	10.000.000,00	4	10.000.000,00	4	10.000.000,00	4	10.000.000,00			
1.02.01.2.06.0008 - Fasilitasi Kunjungan Tamu					50.000.000,00		50.000.000,00		50.000.000,00		50.000.000,00		50.000.000,00		KAB. MAMUJU TENGAH	
Terlaksananya Fasilitasi Kunjungan Tamu	Jumlah Laporan Fasilitasi Kunjungan Tamu (Laporan)	1.000	1.000	20	50.000.000,00	20	50.000.000,00	20	50.000.000,00	20	50.000.000,00	20	50.000.000,00			
1.02.01.2.06.0009 - Penyelenggaraan Rapat Koordinasi dan Konsultasi SKPD					70.000.000,00		70.000.000,00		70.000.000,00		70.000.000,00		70.000.000,00		KAB. MAMUJU TENGAH	
BIDANG URUSAN / PROGRAM / OUTCOME / KEGIATAN / SUBKEGIATAN OUTPUT	**INDIKATOR OUTCOME / OUTPUT**	**BASE LINE TAHUN 2024**	**TARGET DAN PAGU INDIKATIF TAHUN**											**PERANGKAT DAERAH**	**LOKASI**	**KETERANGAN**
			2025	**2026**		**2027**		**2028**		**2029**		**2030**				
			TARGET	**TARGET**	**PAGU**	**TARGET**	**PAGU**	**TARGET**	**PAGU**	**TARGET**	**PAGU**	**TARGET**	**PAGU**			
(01)	*(02)*	*(03)*	*(04)*	*(05)*	*(06)*	*(07)*	*(08)*	*(09)*	*(10)*	*(11)*	*(12)*	*(13)*	*(14)*	*(15)*	*(16)*	*(17)*
Terlaksananya Penyelenggaraan Rapat Koordinasi dan Konsultasi SKPD	Jumlah Laporan Penyelenggaraan Rapat Koordinasi dan Konsultasi SKPD (Laporan)	50	50	30	70.000.000,00	30	70.000.000,00	30	70.000.000,00	30	70.000.000,00	30	70.000.000,00			
1.02.01.2.06.0011 - Dukungan Pelaksanaan Sistem Pemerintahan Berbasis Elektronik pada SKPD					10.000.000,00		10.000.000,00		10.000.000,00		10.000.000,00		10.000.000,00		KAB. MAMUJU TENGAH	
Terlaksananya Dukungan Pelaksanaan Sistem Pemerintahan Berbasis Elektronik pada SKPD	Jumlah Dokumen Dukungan Pelaksanaan Sistem Pemerintahan Berbasis Elektronik pada SKPD (Dokumen)	1	1	1	10.000.000,00	1	10.000.000,00	1	10.000.000,00	1	10.000.000,00	1	10.000.000,00			



1.02.01.2.07 - Pengadaan Barang Milik Daerah Penunjang Urusan Pemerintah Daerah					80.000.000,00		80.000.000,00		80.000.000,00		680.000.000,00		280.000.000,00			
Persentase BMD-PD penunjang yang terpenuhi	Jumlah Unit Sarana dan Prasarana Gedung Kantor atau Bangunan Lainnya yang Disediakan (Unit)	1	1		80.000.000,00		80.000.000,00		80.000.000,00	1	680.000.000,00	1	280.000.000,00			
	Jumlah Unit Peralatan dan Mesin Lainnya yang Disediakan (Unit)	2	2	2		2		2		2		2				
	Jumlah Unit Kendaraan Perorangan Dinas atau Kendaraan Dinas Jabatan yang Disediakan (Unit)									1						
	Jumlah Paket Mebel yang Disediakan (Unit)	20	20	6		6		6		6		6				
1.02.01.2.07.0001 - Pengadaan Kendaraan Perorangan Dinas atau Kendaraan Dinas Jabatan					0,00		0,00		0,00		400.000.000,00		0,00		KAB. MAMUJU TENGAH	
Tersedianya Kendaraan Perorangan Dinas atau Kendaraan Dinas Jabatan	Jumlah Unit Kendaraan Perorangan Dinas atau Kendaraan Dinas Jabatan yang Disediakan (Unit)				0,00		0,00		0,00	1	400.000.000,00		0,00			
1.02.01.2.07.0005 - Pengadaan Mebel					30.000.000,00		30.000.000,00		30.000.000,00		30.000.000,00		30.000.000,00		KAB. MAMUJU TENGAH	
Tersedianya Mebel	Jumlah Paket Mebel yang Disediakan (Unit)	20	20	6	30.000.000,00	6	30.000.000,00	6	30.000.000,00	6	30.000.000,00	6	30.000.000,00			
1.02.01.2.07.0006 - Pengadaan Peralatan dan Mesin Lainnya					50.000.000,00		50.000.000,00		50.000.000,00		50.000.000,00		50.000.000,00		KAB. MAMUJU TENGAH	
Tersedianya Peralatan dan Mesin Lainnya	Jumlah Unit Peralatan dan Mesin Lainnya yang Disediakan (Unit)	2	2	2	50.000.000,00	2	50.000.000,00	2	50.000.000,00	2	50.000.000,00	2	50.000.000,00			
1.02.01.2.07.0010 - Pengadaan Sarana dan Prasarana Gedung Kantor atau Bangunan Lainnya					0,00		0,00		0,00		200.000.000,00		200.000.000,00		KAB. MAMUJU TENGAH	
Tersedianya Sarana dan Prasarana Gedung Kantor atau Bangunan Lainnya	Jumlah Unit Sarana dan Prasarana Gedung Kantor atau Bangunan Lainnya yang Disediakan (Unit)	1	1		0,00		0,00		0,00	1	200.000.000,00	1	200.000.000,00			



BIDANG URUSAN / PROGRAM / OUTCOME / KEGIATAN / SUBKEGIATAN OUTPUT	INDIKATOR OUTCOME / OUTPUT	BASE LINE TAHUN 2024	TARGET DAN PAGU INDIKATIF TAHUN											PERANGKAT DAERAH	LOKASI	KETERANGAN
			2025	2026		2027		2028		2029		2030				
			TARGET	TARGET	PAGU	TARGET	PAGU	TARGET	PAGU	TARGET	PAGU	TARGET	PAGU			
(01)	(02)	(03)	(04)	(05)	(06)	(07)	(08)	(09)	(10)	(11)	(12)	(13)	(14)	(15)	(16)	(17)
1.02.01.2.08 - Penyediaan Jasa Penunjang Urusan Pemerintahan Daerah					1.030.000.000,00		1.080.000.000,00		1.080.000.000,00		1.130.000.000,00		1.130.000.000,00			
Persentase jasa penunjang urusan yang tersedia	Jumlah Laporan Penyediaan Jasa Surat Menyurat (Laporan)	100	100	100	1.030.000.000,00	100	1.080.000.000,00	100	1.080.000.000,00	100	1.130.000.000,00	100	1.130.000.000,00			
	Jumlah Laporan Penyediaan Jasa Pelayanan Umum Kantor yang Disediakan (Laporan)	30	30	10		10		10		10		10				
	Jumlah Laporan Penyediaan Jasa Komunikasi, Sumber Daya Air dan Listrik yang Disediakan (Laporan)	36	36	24		24		24		24		24				
1.02.01.2.08.0001 - Penyediaan Jasa Surat Menyurat					30.000.000,00		30.000.000,00		30.000.000,00		30.000.000,00		30.000.000,00		KAB. MAMUJU TENGAH	
Terlaksananya Penyediaan Jasa Surat Menyurat	Jumlah Laporan Penyediaan Jasa Surat Menyurat (Laporan)	100	100	100	30.000.000,00	100	30.000.000,00	100	30.000.000,00	100	30.000.000,00	100	30.000.000,00			
1.02.01.2.08.0002 - Penyediaan Jasa Komunikasi, Sumber Daya Air dan Listrik					800.000.000,00		850.000.000,00		850.000.000,00		900.000.000,00		900.000.000,00		KAB. MAMUJU TENGAH	
Tersedianya Jasa Komunikasi, Sumber Daya Air dan Listrik	Jumlah Laporan Penyediaan Jasa Komunikasi, Sumber Daya Air dan Listrik yang Disediakan (Laporan)	36	36	24	800.000.000,00	24	850.000.000,00	24	850.000.000,00	24	900.000.000,00	24	900.000.000,00			
1.02.01.2.08.0004 - Penyediaan Jasa Pelayanan Umum Kantor					200.000.000,00		200.000.000,00		200.000.000,00		200.000.000,00		200.000.000,00		KAB. MAMUJU TENGAH	
Tersedianya Jasa Pelayanan Umum Kantor	Jumlah Laporan Penyediaan Jasa Pelayanan Umum Kantor yang Disediakan (Laporan)	30	30	10	200.000.000,00	10	200.000.000,00	10	200.000.000,00	10	200.000.000,00	10	200.000.000,00			



1.02.01.2.09 - Pemeliharaan Barang Milik Daerah Penunjang Urusan Pemerintahan Daerah					380.000.000,00		580.000.000,00		580.000.000,00		580.000.000,00		580.000.000,00			
Persentase BMD penunjang urusan yang terpelihara	Jumlah Kendaraan Perorangan Dinas atau Kendaraan Dinas Jabatan yang Dipelihara dan dibayarkan Pajaknya (Unit)	1	1	1	380.000.000,00	1	580.000.000,00	1	580.000.000,00	1	580.000.000,00	1	580.000.000,00			
	Jumlah Alat Angkutan Darat Tak Bermotor yang Dipelihara dan Dibayarkan Perizinannya (Unit)			1		1		1		1		1				
	Jumlah Sarana dan Prasarana Gedung Kantor atau Bangunan Lainnya yang Dipelihara/Direhabilitasi (Unit)		1			2		2		2		2				
	Jumlah Mebel yang Dipelihara (Unit)	10	10	10		10		10		10		10				

BIDANG URUSAN / PROGRAM / OUTCOME / KEGIATAN / SUBKEGIATAN OUTPUT	INDIKATOR OUTCOME / OUTPUT	BASE LINE TAHUN 2024	TARGET DAN PAGU INDIKATIF TAHUN										PERANGKAT DAERAH	LOKASI	KETERANGAN
			2025	2026		2027		2028		2029		2030				
			TARGET	TARGET	PAGU	TARGET	PAGU	TARGET	PAGU	TARGET	PAGU	TARGET	PAGU			
(01)	*(02)*	*(03)*	*(04)*	*(05)*	*(06)*	*(07)*	*(08)*	*(09)*	*(10)*	*(11)*	*(12)*	*(13)*	*(14)*	*(15)*	*(16)*	*(17)*
	Jumlah Peralatan dan Mesin Lainnya yang Dipelihara (Unit)	133	133	50		50		50		50		50				
	Jumlah Aset Tak Berwujud yang Dipelihara (Unit)	1	1	1		1		1		1		1				
1.02.01.2.09.0001 - Penyediaan Jasa Pemeliharaan, Biaya Pemeliharaan, dan Pajak Kendaraan Perorangan Dinas atau Kendaraan Dinas Jabatan					50.000.000,00		50.000.000,00		50.000.000,00		50.000.000,00		50.000.000,00		KAB. MAMUJU TENGAH	
Tersedianya Jasa Pemeliharaan, Biaya Pemeliharaan dan Pajak Kendaraan Perorangan Dinas atau Kendaraan Dinas Jabatan	Jumlah Kendaraan Perorangan Dinas atau Kendaraan Dinas Jabatan yang Dipelihara dan dibayarkan Pajaknya (Unit)	1	1	1	50.000.000,00	1	50.000.000,00	1	50.000.000,00	1	50.000.000,00	1	50.000.000,00			



1.02.01.2.09.0004 - Penyediaan Jasa Pemeliharaan, Biaya Pemeliharaan dan Perizinan Alat Angkutan Darat Tak Bermotor					200.000.000,00		200.000.000,00		200.000.000,00		200.000.000,00		200.000.000,00		KAB. MAMUJU TENGAH	
Tersedianya Jasa Pemeliharaan, Biaya Pemeliharaan dan Perizinan Alat Angkutan Darat Tak Bermotor	Jumlah Alat Angkutan Darat Tak Bermotor yang Dipelihara dan Dibayarkan Perizinannya (Unit)			1	200.000.000,00	1	200.000.000,00	1	200.000.000,00	1	200.000.000,00	1	200.000.000,00			
1.02.01.2.09.0005 - Pemeliharaan Mebel					20.000.000,00		20.000.000,00		20.000.000,00		20.000.000,00		20.000.000,00		KAB. MAMUJU TENGAH	
Terlaksananya Pemeliharaan Mebel	Jumlah Mebel yang Dipelihara (Unit)	10	10	10	20.000.000,00	10	20.000.000,00	10	20.000.000,00	10	20.000.000,00	10	20.000.000,00			
1.02.01.2.09.0006 - Pemeliharaan Peralatan dan Mesin Lainnya					100.000.000,00		100.000.000,00		100.000.000,00		100.000.000,00		100.000.000,00		KAB. MAMUJU TENGAH	
Terlaksananya Pemeliharaan Peralatan dan Mesin Lainnya	Jumlah Peralatan dan Mesin Lainnya yang Dipelihara (Unit)	133	133	50	100.000.000,00	50	100.000.000,00	50	100.000.000,00	50	100.000.000,00	50	100.000.000,00			
1.02.01.2.09.0008 - Pemeliharaan Aset Tak Berwujud					10.000.000,00		10.000.000,00		10.000.000,00		10.000.000,00		10.000.000,00		KAB. MAMUJU TENGAH	
Terlaksananya Pemeliharaan Aset Tak Berwujud	Jumlah Aset Tak Berwujud yang Dipelihara (Unit)	1	1	1	10.000.000,00	1	10.000.000,00	1	10.000.000,00	1	10.000.000,00	1	10.000.000,00			
1.02.01.2.09.0010 - Pemeliharaan/Rehabilitasi Sarana dan Prasarana Gedung Kantor atau Bangunan Lainnya					0,00		200.000.000,00		200.000.000,00		200.000.000,00		200.000.000,00		KAB. MAMUJU TENGAH	
Terlaksananya Pemeliharaan/Rehabilitasi Sarana dan Prasarana Gedung Kantor atau Bangunan Lainnya	Jumlah Sarana dan Prasarana Gedung Kantor atau Bangunan Lainnya yang Dipelihara/Direhabilitasi (Unit)		1		0,00	2	200.000.000,00	2	200.000.000,00	2	200.000.000,00	2	200.000.000,00			
1.02.01.2.10 - Peningkatan Pelayanan BLUD					11.999.944.553,00		13.402.401.421,00		13.474.880.962,00		14.096.932.365,00		13.164.238.203,00			

BIDANG URUSAN / PROGRAM / OUTCOME / KEGIATAN / SUBKEGIATAN OUTPUT	INDIKATOR OUTCOME / OUTPUT	BASE LINE TAHUN 2024	TARGET DAN PAGU INDIKATIF TAHUN										PERANGKAT DAERAH	LOKASI	KETERANGAN
			2025	2026		2027		2028		2029		2030			
			TARGET	TARGET	PAGU	TARGET	PAGU	TARGET	PAGU	TARGET	PAGU	TARGET	PAGU			
(01)	(02)	(03)	(04)	(05)	(06)	(07)	(08)	(09)	(10)	(11)	(12)	(13)	(14)	(15)	(16)	(17)



Persentase layanan BLUD yang berjalan baik	Jumlah BLUD yang Menyediakan Pelayanan dan Penunjang Pelayanan (Unit Kerja)			1	11.999.944.553,00	1	13.402.401.421,00	1	13.474.880.962,00	1	14.096.932.365,00	1	13.164.238.203,00			
1.02.01.2.10.0001 - Pelayanan dan Penunjang Pelayanan BLUD					11.999.944.553,00		13.402.401.421,00		13.474.880.962,00		14.096.932.365,00		13.164.238.203,00		KAB. MAMUJU TENGAH	
Tersedianya BLUD yang Menyediakan Pelayanan dan Penunjang Pelayanan	Jumlah BLUD yang Menyediakan Pelayanan dan Penunjang Pelayanan (Unit Kerja)			1	11.999.944.553,00	1	13.402.401.421,00	1	13.474.880.962,00	1	14.096.932.365,00	1	13.164.238.203,00			
1.02.02 - PROGRAM PEMENUHAN UPAYA KESEHATAN PERORANGAN DAN UPAYA KESEHATAN MASYARAKAT					71.180.000.000,00		66.400.000.000,00		67.140.000.000,00		66.680.000.000,00		68.803.000.000,00			
Meningkatnya kualitas kesehatan perorangan dan masyarakat	Persentase Cakupan pemeriksaan kesehatan gratis (Persentase)	0	36	46	71.180.000.000,00	55	66.400.000.000,00	61	67.140.000.000,00	70	66.680.000.000,00	79	68.803.000.000,00	1.02.0.00.0.00.01.0000 - DINAS KESEHATAN		
	Angka Kematian Ibu (AKI) ((per 100.000 kelahiran hidup))	5	3	3		3		2		2		2				
1.02.02.2.01 - Penyediaan Fasilitas Pelayanan Kesehatan untuk UKM dan UKP Kewenangan Daerah Kabupaten/Kota					36.520.000.000,00		31.320.000.000,00		31.120.000.000,00		31.390.000.000,00		31.413.000.000,00			
Rasio Puskesmas Per Satuan Penduduk	Jumlah Obat, Bahan Habis Pakai, Bahan Medis Habis Pakai, Vaksin, Makanan dan Minuman di Fasilitas Kesehatan yang disediakan (Paket)	1	1	1	36.520.000.000,00	1	31.320.000.000,00	1	31.120.000.000,00	1	31.390.000.000,00	1	31.413.000.000,00			
	Jumlah Rumah sakit yang ditingkatkan sarana, prasarana, alat kesehatan dan SDM agar sesuai standar jenis pelayanan rumah sakit berdasarkan kelas rumah sakit yang memenuhi rasio tempat tidur terhadap jumlah penduduk minimal 1:1000 dan/atau dalam rangka peningkatan	1	1	1		1		1		1		1				



	kapasitas pelayanan rumah sakit (Unit)															
	Jumlah Rumah Dinas Tenaga Kesehatan yang Dibangun (Unit)	1	1	1		2		2		2		2				
	Jumlah Puskesmas yang Ditingkatkan Sarana, Prasarana, Alat Kesehatan dan SDM agar Sesuai Standar (Unit)	1	1	1		1		1		1		1				
	Jumlah Pusat Kesehatan Masyarakat (Puskesmas) yang Dibangun (Unit)	1	1	1		1		1		1		1				

BIDANG URUSAN / PROGRAM / OUTCOME / KEGIATAN / SUBKEGIATAN OUTPUT	INDIKATOR OUTCOME / OUTPUT	BASE LINE TAHUN 2024	TARGET DAN PAGU INDIKATIF TAHUN										PERANGKAT DAERAH	LOKASI	KETERANGAN
			2025	2026		2027		2028		2029		2030				
			TARGET	TARGET	PAGU	TARGET	PAGU	TARGET	PAGU	TARGET	PAGU	TARGET	PAGU			
(01)	*(02)*	*(03)*	*(04)*	*(05)*	*(06)*	*(07)*	*(08)*	*(09)*	*(10)*	*(11)*	*(12)*	*(13)*	*(14)*	*(15)*	*(16)*	*(17)*
	Jumlah Penyediaan dan Pemeliharaan Alat Uji dan Kalibrasi Pada Unit Pemeliharaan Fasilitas Kesehatan Regional/Regional Maintainance Center (Unit)	1	1	1		1		1		2		1				
	Jumlah Pelayanan Kesehatan Di DTPK (Pelayanan Kesehatan Bergerak, Gugus Pulau, Pelayanan Kesehatan Berbasis Telemedicine) yang Dilakukan Pengembangan (Layanan)	2	2	2		2		2		2		2				



	Jumlah Keluarga yang Sudah Dikunjungi dan Diintervensi Masalah Kesehatannya oleh Tenaga Kesehatan Puskesmas (Keluarga)	1.000	1.000	1.000		1.000		1.000		1.000		1.000				
	Jumlah Fasilitas Kesehatan Lainnya yang Ditingkatkan Sarana, Prasarana, Alat Kesehatan dan SDM agar Sesuai Standar (Unit)	1	1	1		3		2		1		2				
	Jumlah Fasilitas Kesehatan Lainnya yang Dibangun (Unit)	1		1		1		1		1		1				
	Jumlah distribusi Alat Kesehatan, Obat, Bahan Habis Pakai, Bahan Medis Habis Pakai, Vaksin, Makanan ke Fasilitas Kesehatan (Paket)	1	1	1		1		1		1		1				
	Jumlah Alat Kesehatan/Alat Penunjang Medik Fasilitas Pelayanan Kesehatan yang Disediakan (Unit)	30	30	30		30		30		30		30				
	Jumlah Alat Kesehatan/Alat Penunjang Medik Fasilitas Layanan Kesehatan yang Terpelihara Sesuai Standar (Unit)	30	30	30		30		30		30		30				
	Jumlah Sarana , Prasarana dan Alat Kesehatan yang Telah Dilakukan Rehabilitasi dan Pemeliharaan oleh Fasilitas Kesehatan Lainnya (Unit)	10	10	10		10		10		10		10				

BIDANG URUSAN / PROGRAM / OUTCOME / KEGIATAN / SUBKEGIATAN OUTPUT	INDIKATOR OUTCOME / OUTPUT	BASE LINE TAHUN 2024	TARGET DAN PAGU INDIKATIF TAHUN												PERANGKAT DAERAH	LOKASI	KETERANGAN
			2025	2026		2027		2028		2029		2030				
			TARGET	TARGET	PAGU	TARGET	PAGU	TARGET	PAGU	TARGET	PAGU	TARGET	PAGU			
(01)	*(02)*	*(03)*	*(04)*	*(05)*	*(06)*	*(07)*	*(08)*	*(09)*	*(10)*	*(11)*	*(12)*	*(13)*	*(14)*	*(15)*	*(16)*	*(17)*
	Jumlah Sarana, Prasarana dan Alat Kesehatan yang Telah Dilakukan Rehabilitasi dan	2	2	2		2		2		2		2				



	Pemeliharaan Oleh Puskesmas (Unit)															
	Jumlah Sarana dan Prasarana Rumah Dinas Tenaga Kesehatan yang Telah Dilakukan Rehabilitasi dan Pemeliharaan (Unit)	3	3	3		4		4		3		3				
1.02.02.2.01.0002 - Pembangunan Puskesmas					17.000.000.000,00		9.000.000.000,00		9.000.000.000,00		9.000.000.000,00		9.000.000.000,00		KAB. MAMUJU TENGAH	
Terbangunnya Pusat Kesehatan Masyarakat (Puskesmas)	Jumlah Pusat Kesehatan Masyarakat (Puskesmas) yang Dibangun (Unit)	1	1	1	17.000.000.000,00	1	9.000.000.000,00	1	9.000.000.000,00	1	9.000.000.000,00	1	9.000.000.000,00			
1.02.02.2.01.0003 - Pembangunan Fasilitas Kesehatan Lainnya					1.000.000.000,00		1.500.000.000,00		1.500.000.000,00		1.700.000.000,00		2.000.000.000,00		KAB. MAMUJU TENGAH	
Terbangunnya Fasilitas Kesehatan Lainnya	Jumlah Fasilitas Kesehatan Lainnya yang Dibangun (Unit)	1		1	1.000.000.000,00	1	1.500.000.000,00	1	1.500.000.000,00	1	1.700.000.000,00	1	2.000.000.000,00			
1.02.02.2.01.0004 - Pembangunan Rumah Dinas Tenaga Kesehatan					1.000.000.000,00		2.000.000.000,00		1.500.000.000,00		2.000.000.000,00		2.000.000.000,00		KAB. MAMUJU TENGAH , Tobadak	
Terbangunnya Rumah Dinas Tenaga Kesehatan	Jumlah Rumah Dinas Tenaga Kesehatan yang Dibangun (Unit)	1	1	1	1.000.000.000,00	2	2.000.000.000,00	2	1.500.000.000,00	2	2.000.000.000,00	2	2.000.000.000,00			
1.02.02.2.01.0006 - Pengembangan Puskesmas					500.000.000,00		500.000.000,00		500.000.000,00		500.000.000,00		500.000.000,00		Tobadak	
Tersedianya Puskesmas yang Ditingkatkan Sarana, Prasarana, Alat Kesehatan dan SDM agar Sesuai Standar	Jumlah Puskesmas yang Ditingkatkan Sarana, Prasarana, Alat Kesehatan dan SDM agar Sesuai Standar (Unit)	1	1	1	500.000.000,00	1	500.000.000,00	1	500.000.000,00	1	500.000.000,00	1	500.000.000,00			
1.02.02.2.01.0007 - Pengembangan Fasilitas Kesehatan Lainnya					320.000.000,00		700.000.000,00		500.000.000,00		320.000.000,00		400.000.000,00		KAB. MAMUJU TENGAH	



Terlaksananya Pengembangan Fasilitas Kesehatan Lainnya Sesuai Standar	Jumlah Fasilitas Kesehatan Lainnya yang Ditingkatkan Sarana, Prasarana, Alat Kesehatan dan SDM agar Sesuai Standar (Unit)	1	1	1	320.000.000,00	3	700.000.000,00	2	500.000.000,00	1	320.000.000,00	2	400.000.000,00			
1.02.02.2.01.0009 - Rehabilitasi dan Pemeliharaan Puskesmas					720.000.000,00		720.000.000,00		720.000.000,00		720.000.000,00		713.000.000,00		KAB. MAMUJU TENGAH	
Tersedianya Sarana, Prasarana dan Alat Kesehatan yang Telah Dilakukan Rehabilitasi dan Pemeliharaan oleh Puskesmas	Jumlah Sarana, Prasarana dan Alat Kesehatan yang Telah Dilakukan Rehabilitasi dan Pemeliharaan Oleh Puskesmas (Unit)	2	2	2	720.000.000,00	2	720.000.000,00	2	720.000.000,00	2	720.000.000,00	2	713.000.000,00			

BIDANG URUSAN / PROGRAM / OUTCOME / KEGIATAN / SUBKEGIATAN OUTPUT	INDIKATOR OUTCOME / OUTPUT	BASE LINE TAHUN 2024	TARGET DAN PAGU INDIKATIF TAHUN											PERANGKAT DAERAH	LOKASI	KETERANGAN
			2025	2026		2027		2028		2029		2030				
			TARGET	TARGET	PAGU	TARGET	PAGU	TARGET	PAGU	TARGET	PAGU	TARGET	PAGU			
(01)	*(02)*	*(03)*	*(04)*	*(05)*	*(06)*	*(07)*	*(08)*	*(09)*	*(10)*	*(11)*	*(12)*	*(13)*	*(14)*	*(15)*	*(16)*	*(17)*
1.02.02.2.01.0010 - Rehabilitasi dan Pemeliharaan Fasilitas Kesehatan Lainnya					10.000.000.000,00		10.000.000.000,00		10.000.000.000,00		10.000.000.000,00		10.000.000.000,00		KAB. MAMUJU TENGAH	
Tersedianya Sarana , Prasarana dan Alat Kesehatan yang Telah Dilakukan Rehabilitasi dan Pemeliharaan oleh Fasilitas Kesehatan Lainnya	Jumlah Sarana , Prasarana dan Alat Kesehatan yang Telah Dilakukan Rehabilitasi dan Pemeliharaan oleh Fasilitas Kesehatan Lainnya (Unit)	10	10	10	10.000.000.000,00	10	10.000.000.000,00	10	10.000.000.000,00	10	10.000.000.000,00	10	10.000.000.000,00			
1.02.02.2.01.0011 - Rehabilitasi dan Pemeliharaan Rumah Dinas Tenaga Kesehatan					1.200.000.000,00		1.500.000.000,00		1.500.000.000,00		1.200.000.000,00		1.200.000.000,00		KAB. MAMUJU TENGAH	
Tersedianya Sarana dan Prasarana Rumah Dinas Tenaga Kesehatan yang Telah Dilakukan Rehabilitasi dan Pemeliharaan	Jumlah Sarana dan Prasarana Rumah Dinas Tenaga Kesehatan yang Telah Dilakukan Rehabilitasi dan Pemeliharaan (Unit)	3	3	3	1.200.000.000,00	4	1.500.000.000,00	4	1.500.000.000,00	3	1.200.000.000,00	3	1.200.000.000,00			
1.02.02.2.01.0014 - Pengadaan Alat Kesehatan/Alat Penunjang Medik Fasilitas Pelayanan Kesehatan					1.500.000.000,00		1.500.000.000,00		1.500.000.000,00		1.500.000.000,00		1.500.000.000,00		KAB. MAMUJU TENGAH	



Tersedianya Alat Kesehatan/Alat Penunjang Medik Fasilitas Pelayanan Kesehatan	Jumlah Alat Kesehatan/Alat Penunjang Medik Fasilitas Pelayanan Kesehatan yang Disediakan (Unit)	30	30	30	1.500.000.000,00	30	1.500.000.000,00	30	1.500.000.000,00	30	1.500.000.000,00	30	1.500.000.000,00			
1.02.02.2.01.0015 - Pengadaan dan Pemeliharaan Alat Kalibrasi					150.000.000,00		200.000.000,00		200.000.000,00		250.000.000,00		200.000.000,00		KAB. MAMUJU TENGAH	
Terlaksananya Penyediaan dan Pemeliharaan Alat Pengujian dan Kalibrasi pada Unit Pemeliharaan Fasilitas Kesehatan Regional/Regional Maintainance Center	Jumlah Penyediaan dan Pemeliharaan Alat Uji dan Kalibrasi Pada Unit Pemeliharaan Fasilitas Kesehatan Regional/Regional Maintainance Center (Unit)	1	1	1	150.000.000,00	1	200.000.000,00	1	200.000.000,00	2	250.000.000,00	1	200.000.000,00			
1.02.02.2.01.0020 - Pemeliharaan Rutin dan Berkala Alat Kesehatan/Alat Penunjang Medik Fasilitas Pelayanan Kesehatan					430.000.000,00		500.000.000,00		500.000.000,00		500.000.000,00		500.000.000,00		KAB. MAMUJU TENGAH	
Terpeliharanya Alat Kesehatan/Alat Penunjang Medik Fasilitas Layanan Kesehatan Sesuai Standar	Jumlah Alat Kesehatan/Alat Penunjang Medik Fasilitas Layanan Kesehatan yang Terpelihara Sesuai Standar (Unit)	30	30	30	430.000.000,00	30	500.000.000,00	30	500.000.000,00	30	500.000.000,00	30	500.000.000,00			
1.02.02.2.01.0022 - Pengembangan Rumah Sakit					0,00		0,00		0,00		0,00		0,00		Tobadak	

BIDANG URUSAN / PROGRAM / OUTCOME / KEGIATAN / SUBKEGIATAN OUTPUT	INDIKATOR OUTCOME / OUTPUT	BASE LINE TAHUN 2024	TARGET DAN PAGU INDIKATIF TAHUN												PERANGKAT DAERAH	LOKASI	KETERANGAN
			2025	2026		2027		2028		2029		2030				
			TARGET	TARGET	PAGU	TARGET	PAGU	TARGET	PAGU	TARGET	PAGU	TARGET	PAGU			
(01)	*(02)*	*(03)*	*(04)*	*(05)*	*(06)*	*(07)*	*(08)*	*(09)*	*(10)*	*(11)*	*(12)*	*(13)*	*(14)*	*(15)*	*(16)*	*(17)*
Tersedianya Rumah sakit yang ditingkatkan sarana, prasarana, alat kesehatan dan SDM agar sesuai standar jenis pelayanan rumah sakit berdasarkan kelas rumah sakit yang memenuhi rasio tempat tidur terhadap jumlah penduduk minimal 1:1000 dan/atau dalam rangka peningkatan	Jumlah Rumah sakit yang ditingkatkan sarana, prasarana, alat kesehatan dan SDM agar sesuai standar jenis pelayanan rumah sakit berdasarkan kelas rumah sakit yang memenuhi rasio tempat tidur terhadap jumlah penduduk minimal 1:1000 dan/atau dalam rangka peningkatan	1	1	1	0,00	1	0,00	1	0,00	1	0,00	1	0,00			



kapasitas pelayanan rumah sakit	kapasitas pelayanan rumah sakit (Unit)															
1.02.02.2.01.0023 - Pengadaan Obat, Bahan Habis Pakai, Bahan Medis Habis Pakai,, Vaksin, Makanan dan Minuman di Fasilitas Kesehatan					2.500.000.000,00		3.000.000.000,00		3.500.000.000,00		3.500.000.000,00		3.200.000.000,00		KAB. MAMUJU TENGAH	
Tersedianya Obat, Bahan Habis Pakai, Bahan Medis Habis Pakai, Vaksin, Makanan dan Minuman di Fasilitas Kesehatan	Jumlah Obat, Bahan Habis Pakai, Bahan Medis Habis Pakai, Vaksin, Makanan dan Minuman di Fasilitas Kesehatan yang disediakan (Paket)	1	1	1	2.500.000.000,00	1	3.000.000.000,00	1	3.500.000.000,00	1	3.500.000.000,00	1	3.200.000.000,00			
1.02.02.2.01.0024 - Pengelolaan Pelayanan Kesehatan Dasar Melalui Pendekatan Keluarga					100.000.000,00		100.000.000,00		100.000.000,00		100.000.000,00		100.000.000,00		KAB. MAMUJU TENGAH	
Terlaksananya Pendekatan Keluarga yang Diawali Tahapan Kunjungan Keluarga	Jumlah Keluarga yang Sudah Dikunjungi dan Diintervensi Masalah Kesehatannya oleh Tenaga Kesehatan Puskesmas (Keluarga)	1.000	1.000	1.000	100.000.000,00	1.000	100.000.000,00	1.000	100.000.000,00	1.000	100.000.000,00	1.000	100.000.000,00			
1.02.02.2.01.0025 - Pengembangan Pendekatan Pelayanan Kesehatan di DTPK (Pelayanan Kesehatan Bergerak, Gugus Pulau, Pelayanan Kesehatan Berbasis Telemedicine)					50.000.000,00		50.000.000,00		50.000.000,00		50.000.000,00		50.000.000,00		KAB. MAMUJU TENGAH	



Terlaksananya Pengembangan Pendekatan Pelayanan Kesehatan di DTPK (Pelayanan Kesehatan Bergerak, Gugus Pulau, Pelayanan Kesehatan Berbasis Telemedicine)	Jumlah Pelayanan Kesehatan Di DTPK (Pelayanan Kesehatan Bergerak, Gugus Pulau, Pelayanan Kesehatan Berbasis Telemedicine) yang Dilakukan Pengembangan (Layanan)	2	2	2	50.000.000,00	2	50.000.000,00	2	50.000.000,00	2	50.000.000,00	2	50.000.000,00			
1.02.02.2.01.0026 - Distribusi Alat Kesehatan, Obat, Bahan Habis Pakai, Bahan Medis Habis Pakai, Vaksin, Makanan dan Minuman ke Fasilitas Kesehatan					50.000.000,00		50.000.000,00		50.000.000,00		50.000.000,00		50.000.000,00		KAB. MAMUJU TENGAH	

BIDANG URUSAN / PROGRAM / OUTCOME / KEGIATAN / SUBKEGIATAN OUTPUT	INDIKATOR OUTCOME / OUTPUT	BASE LINE TAHUN 2024	TARGET DAN PAGU INDIKATIF TAHUN												PERANGKAT DAERAH	LOKASI	KETERANGAN
			2025	2026		2027		2028		2029		2030				
			TARGET	TARGET	PAGU	TARGET	PAGU	TARGET	PAGU	TARGET	PAGU	TARGET	PAGU			
(01)	*(02)*	*(03)*	*(04)*	*(05)*	*(06)*	*(07)*	*(08)*	*(09)*	*(10)*	*(11)*	*(12)*	*(13)*	*(14)*	*(15)*	*(16)*	*(17)*
Terlaksananya distribusi Alat Kesehatan, Obat,Bahan Habis Pakai, Bahan Medis Habis Pakai, Vaksin, Makanan dan Minuman ke Fasilitas Kesehatan	Jumlah distribusi Alat Kesehatan, Obat, Bahan Habis Pakai, Bahan Medis Habis Pakai, Vaksin, Makanan ke Fasilitas Kesehatan (Paket)	1	1	1	50.000.000,00	1	50.000.000,00	1	50.000.000,00	1	50.000.000,00	1	50.000.000,00			
1.02.02.2.02 - Penyediaan Layanan Kesehatan untuk UKM dan UKP Rujukan Tingkat Daerah Kabupaten/Kota					22.420.000.000,00		24.390.000.000,00		25.330.000.000,00		25.800.000.000,00		26.500.000.000,00			
Cakupan Partisipasi Masyarakat (D/S)	Jumlah dokumen hasil pengelolaan upaya kesehatan ibu dan anak (Dokumen)	1	1	1	22.420.000.000,00	1	24.390.000.000,00	1	25.330.000.000,00	1	25.800.000.000,00	1	26.500.000.000,00			
	Jumlah Dokumen Hasil Pengelolaan Surveilans Kesehatan (Dokumen)	1	1	1		1		1		1		1				
	Jumlah Dokumen Hasil Pengelolaan Pelayanan Promosi Kesehatan (Dokumen)	1	1	1		1		1		1		1				



	Jumlah Dokumen Hasil Pengelolaan Pelayanan Kesehatan Tradisional, Akupuntur, Asuhan Mandiri dan Tradisional Lainnya (Dokumen)	1	1	1		1		1		1		1				
	Jumlah dokumen hasil pengelolaan pelayanan kesehatan reproduksi (Dokumen)	1	1	1		1		1		1		1				
	Jumlah Dokumen Hasil Pengelolaan Pelayanan Kesehatan Lingkungan (Dokumen)	15	15	15		15		15		15		15				
	Jumlah Dokumen Hasil Pengelolaan Pelayanan Kesehatan Kerja dan Olahraga (Dokumen)	1	1	1		1		1		1		1				
	Jumlah dokumen hasil Pengelolaan Pelayanan Kesehatan Haji (Dokumen)	1	1	1		1		1		1		1				
	Jumlah Dokumen Hasil Pengelolaan Pelayanan Kesehatan Gizi Masyarakat (Dokumen)	1	1	1		1		1		1		1				
	Jumlah Dokumen Hasil Pengelolaan Pelayanan Kesehatan bagi Penduduk Terdampak Krisis Kesehatan Akibat Bencana dan/atau Berpotensi Bencana Sesuai Standar (Dokumen)	1	1	1		1		1		1		1				

BIDANG URUSAN / PROGRAM / OUTCOME / KEGIATAN / SUBKEGIATAN OUTPUT	INDIKATOR OUTCOME / OUTPUT	BASE LINE TAHUN 2024	TARGET DAN PAGU INDIKATIF TAHUN												PERANGKAT DAERAH	LOKASI	KETERANGAN
			2025	2026		2027		2028		2029		2030				
			TARGET	TARGET	PAGU	TARGET	PAGU	TARGET	PAGU	TARGET	PAGU	TARGET	PAGU			
(01)	*(02)*	*(03)*	*(04)*	*(05)*	*(06)*	*(07)*	*(08)*	*(09)*	*(10)*	*(11)*	*(12)*	*(13)*	*(14)*	*(15)*	*(16)*	*(17)*
	Jumlah Dokumen Hasil Pengelolaan Pelayanan Kesehatan bagi Penduduk pada Kondisi Kejadian Luar Biasa (KLB)	1	1	1		1		1		1		1				



	Sesuai Standar (Dokumen)													
	Jumlah dokumen hasil pengelolaan pelayanan kelanjutusiaan (Dokumen)	1		1		1		1		1				
	Jumlah Dokumen hasil Pengelolaan layanan Rujukan dan Rujuk Balik di Fasilitas Pelayanan Kesehatan (Dokumen)	1	1	1		1		1		1				
	Jumlah Fasilitas Kesehatan yang Terakreditasi di Kabupaten/Kota (Unit)	5	5	0		0		10		1		0		
	Jumlah Fasilitas Pelayanan Kesehatan (Fasyankes) yang Melayani Konsultasi Jarak Jauh antar Fasyankes Melalui Pelayanan Telemedicine untuk Mendapatkan Akses Pelayanan Kesehatan yang Berkualitas (Unit)	11	11	11		11		11		11		11		
	Jumlah Dokumen Hasil Pengelolaan Layanan Imunisasi (Dokumen)	1	1	1		1		1		1				
	Jumlah Dokumen Hasil Pengelolaan Jaminan Kesehatan Masyarakat (Dokumen)	1	1	1		1		1		1				
	Jumlah Ibu Bersalin yang Mendapatkan Pelayanan Kesehatan Sesuai Standar (Orang)	2,184	2.811	2.811		2.811		2.811		2.811		2.811		
	Jumlah Ibu Hamil yang Mendapatkan Pelayanan Kesehatan Sesuai Standar (Orang)	1,945	2.811	2.811		2.811		2.811		2.811		2.811		
	Jumlah Dokumen Operasional Pelayanan Fasilitas Kesehatan Lainnya (Dokumen)	2		2		2		2		2		2		



	Jumlah orang dengan HIV (ODHIV) yang mendapatkan pelayanan kesehatan sesuai standar (Orang)	27	27	27		28		28		29		29				
	Jumlah Dokumen Hasil Pelayanan Kesehatan Penyakit Menular dan Tidak Menular (Dokumen)	15	15	15		15		15		15		15				

BIDANG URUSAN / PROGRAM / OUTCOME / KEGIATAN / SUBKEGIATAN OUTPUT	INDIKATOR OUTCOME / OUTPUT	BASE LINE TAHUN 2024	TARGET DAN PAGU INDIKATIF TAHUN										PERANGKAT DAERAH	LOKASI	KETERANGAN
			2025	2026		2027		2028		2029		2030				
			TARGET	TARGET	PAGU	TARGET	PAGU	TARGET	PAGU	TARGET	PAGU	TARGET	PAGU			
(01)	*(02)*	*(03)*	*(04)*	*(05)*	*(06)*	*(07)*	*(08)*	*(09)*	*(10)*	*(11)*	*(12)*	*(13)*	*(14)*	*(15)*	*(16)*	*(17)*
	Jumlah Orang dengan Masalah Kejiwaan (ODMK) yang Mendapatkan Pelayanan Kesehatan (Orang)	218	218	218		218		218		218		218				
	Jumlah orang dengan Tuberkulosis yang mendapatkan pelayanan kesehatan sesuai standar (Orang)	286	286	286		291		296		301		306				
	Jumlah Orang Terduga Menderita HIV yang Mendapatkan Pelayanan Sesuai Standar (Orang)	3,340	3,340	3,340		3,353		3,365		3,374		3,382				
	Jumlah Dokumen Hasil Pelaksanaan Kewaspadaan Dini dan Respon Wabah (Dokumen)	52	52	52		52		52		52		52				
	Jumlah dokumen hasil Koordinasi dan Sinkronisasi Penerapan SPM Bidang Kesehatan Kabupaten/Kota (Dokumen)	1	1	1		1		1		1		1				
	Jumlah Bayi Baru Lahir yang Mendapatkan Pelayanan Kesehatan Sesuai Standar (Orang)	2,225	2.681	2.681		2.681		2.681		2.681		2.681				
	Jumlah Balita yang Mendapatkan Pelayanan Kesehatan Sesuai Standar (Orang)	10.462	12.973	12.973		12.973		12.973		12.973		12.973				



	Jumlah Anak Usia Pendidikan Dasar yang Mendapatkan Pelayanan Kesehatan Sesuai Standar (Orang)	22.879	22.726	22.726		22.726		22.726		22.726		22.726				
	Jumlah Orang Terduga Menderita Tuberkulosis yang Mendapatkan Pelayanan Sesuai Standar (Orang)	2,483	2,483	2,483		2,526		2,571		2,614		2,657				
	Jumlah orang yang mendapatkan pelayanan kesehatan malaria (Orang)	150	150	150		153		156		158		161				
	Jumlah Laporan Hasil Investigasi Awal Kejadian Tidak Diharapkan (Kejadian Ikutan Pasca Imunisasi dan Pemberian Obat Massal) (Laporan)	1	1	1		1		1		1		1				
	Jumlah Dokumen Hasil Penyelenggaraan Kabupaten/Kota Sehat (Dokumen)	0	1	1		1		1		1		1				

BIDANG URUSAN / PROGRAM / OUTCOME / KEGIATAN / SUBKEGIATAN OUTPUT	INDIKATOR OUTCOME / OUTPUT	BASE LINE TAHUN 2024	TARGET DAN PAGU INDIKATIF TAHUN												PERANGKAT DAERAH	LOKASI	KETERANGAN
			2025	2026		2027		2028		2029		2030				
			TARGET	TARGET	PAGU	TARGET	PAGU	TARGET	PAGU	TARGET	PAGU	TARGET	PAGU			
(01)	(02)	(03)	(04)	(05)	(06)	(07)	(08)	(09)	(10)	(11)	(12)	(13)	(14)	(15)	(16)	(17)
	Jumlah Dokumen Hasil Pengelolaan Upaya Pengurangan Risiko Krisis Kesehatan dan Pasca Krisis Kesehatan (Dokumen)	1	1	1		1		1		1		1				
	Jumlah Dokumen Operasional Pelayanan Puskesmas (Dokumen)	1	1	1		1		1		1		1				
	Jumlah Orang yang Mendapatkan Pelayanan Kesehatan Orang dengan Gangguan Jiwa Berat Sesuai Standar (Orang)	218	218	218		218		218		218		218				



	Jumlah Orang yang Menerima Layanan Deteksi Dini Penyalahgunaan NAPZA di Fasilitas Pelayanan Kesehatan (Fasyankes) dan Sekolah (Orang)	100	100	100		150		200		250		300				
	Jumlah Penderita Diabetes Melitus yang Mendapatkan Pelayanan Kesehatan Sesuai Standar (Orang)	1.650	1.650	1.650		1.686		1.723		1.759		1.796				
	Jumlah Penderita Hipertensi yang Mendapatkan Pelayanan Kesehatan Sesuai Standar (Orang)		36.139	36.139		39.934		37.731		38.530		39.323				
	Jumlah Penduduk Usia Lanjut yang Mendapatkan Pelayanan Kesehatan Sesuai Standar (Orang)	8.484	8.484	8.484		8.484		8.484		8.484		8.484				
	Jumlah Penduduk Usia Produktif yang Mendapatkan Pelayanan Kesehatan Sesuai Standar (Orang)	91.511	91.511	91.511		91.511		91.511		91.511		91.511				
	Jumlah Penyalahguna NAPZA yang Mendapatkan Pelayanan Kesehatan (Orang)	10	10	10		10		10		10		10				
	Jumlah Public Safety Center (PSC 119) Tersediaan, Terkelolaan dan Terintegrasi Dengan Rumah Sakit Dalam Satu Sistem Penanganan Gawat Darurat Terpadu (SPGDT) (Unit)	1	1	1		1		1		1		1				
	Jumlah Spesimen Penyakit Potensial Kejadian Luar Biasa (KLB) ke Laboratorium Rujukan/Nasional yang Didistribusikan (Paket)	10	10	10		10		10		10		10				

BIDANG URUSAN / PROGRAM / OUTCOME / KEGIATAN /	INDIKATOR OUTCOME / OUTPUT	BASE LINE TAHUN 2024	TARGET DAN PAGU INDIKATIF TAHUN												PERANGKAT DAERAH	LOKASI	KETERANGAN
			2025	2026		2027		2028		2029		2030				
			TARGET	TARGET	PAGU	TARGET	PAGU	TARGET	PAGU	TARGET	PAGU	TARGET	PAGU			



SUBKEGIATAN OUTPUT																
(01)	(02)	(03)	(04)	(05)	(06)	(07)	(08)	(09)	(10)	(11)	(12)	(13)	(14)	(15)	(16)	(17)
	Jumlah tatanan kawasan tanpa rokok yang tidak ditemukan aktifitas merokok (Tatanan)	7	7	7		7		7		7		7				
1.02.02.2.02.0001 - Pengelolaan Pelayanan Kesehatan Ibu Hamil					150.000.000,00		200.000.000,00		250.000.000,00		300.000.000,00		350.000.000,00		KAB. MAMUJU TENGAH	
Terkelolanya Pelayanan Kesehatan Ibu Hamil Sesuai Standar	Jumlah Ibu Hamil yang Mendapatkan Pelayanan Kesehatan Sesuai Standar (Orang)	1,945	2.811	2.811	150.000.000,00	2.811	200.000.000,00	2.811	250.000.000,00	2.811	300.000.000,00	2.811	350.000.000,00			
1.02.02.2.02.0002 - Pengelolaan Pelayanan Kesehatan Ibu Bersalin					100.000.000,00		150.000.000,00		150.000.000,00		200.000.000,00		300.000.000,00		KAB. MAMUJU TENGAH	
Terkelolanya Pelayanan Kesehatan Ibu Bersalin Sesuai Standar	Jumlah Ibu Bersalin yang Mendapatkan Pelayanan Kesehatan Sesuai Standar (Orang)	2,184	2.811	2.811	100.000.000,00	2.811	150.000.000,00	2.811	150.000.000,00	2.811	200.000.000,00	2.811	300.000.000,00			
1.02.02.2.02.0003 - Pengelolaan Pelayanan Kesehatan Bayi Baru Lahir					50.000.000,00		100.000.000,00		150.000.000,00		200.000.000,00		250.000.000,00		Tobadak	
Terkelolanya Pelayanan Kesehatan Bayi Baru Lahir Sesuai Standar	Jumlah Bayi Baru Lahir yang Mendapatkan Pelayanan Kesehatan Sesuai Standar (Orang)	2,225	2.681	2.681	50.000.000,00	2.681	100.000.000,00	2.681	150.000.000,00	2.681	200.000.000,00	2.681	250.000.000,00			
1.02.02.2.02.0004 - Pengelolaan Pelayanan Kesehatan Balita					150.000.000,00		150.000.000,00		250.000.000,00		250.000.000,00		250.000.000,00		KAB. MAMUJU TENGAH	
Terkelolanya Pelayanan Kesehatan Balita Sesuai Standar	Jumlah Balita yang Mendapatkan Pelayanan Kesehatan Sesuai Standar (Orang)	10.462	12.973	12.973	150.000.000,00	12.973	150.000.000,00	12.973	250.000.000,00	12.973	250.000.000,00	12.973	250.000.000,00			
1.02.02.2.02.0005 - Pengelolaan Pelayanan Kesehatan pada Usia Pendidikan Dasar					100.000.000,00		150.000.000,00		150.000.000,00		150.000.000,00		150.000.000,00		KAB. MAMUJU TENGAH	
Terkelolanya Pelayanan Kesehatan pada Usia Pendidikan Dasar Sesuai Standar	Jumlah Anak Usia Pendidikan Dasar yang Mendapatkan Pelayanan Kesehatan Sesuai Standar (Orang)	22.879	22.726	22.726	100.000.000,00	22.726	150.000.000,00	22.726	150.000.000,00	22.726	150.000.000,00	22.726	150.000.000,00			



1.02.02.2.02.0006 - Pengelolaan Pelayanan Kesehatan pada Usia Produktif					150.000.000,00		150.000.000,00		150.000.000,00		150.000.000,00		150.000.000,00		KAB. MAMUJU TENGAH	
Terlaksananya Pelayanan Kesehatan Usia Produktif Sesuai Standar	Jumlah Penduduk Usia Produktif yang Mendapatkan Pelayanan Kesehatan Sesuai Standar (Orang)	91.511	91.511	91.511	150.000.000,00	91.511	150.000.000,00	91.511	150.000.000,00	91.511	150.000.000,00	91.511	150.000.000,00			
1.02.02.2.02.0007 - Pengelolaan Pelayanan Kesehatan pada Usia Lanjut					50.000.000,00		100.000.000,00		150.000.000,00		200.000.000,00		250.000.000,00		KAB. MAMUJU TENGAH	
Terlaksananya Pengelolaan Pelayanan Kesehatan Usia Lanjut Sesuai Standar	Jumlah Penduduk Usia Lanjut yang Mendapatkan Pelayanan Kesehatan Sesuai Standar (Orang)	8.484	8.484	8.484	50.000.000,00	8.484	100.000.000,00	8.484	150.000.000,00	8.484	200.000.000,00	8.484	250.000.000,00			
1.02.02.2.02.0008 - Pengelolaan Pelayanan Kesehatan Penderita Hipertensi					100.000.000,00		100.000.000,00		200.000.000,00		250.000.000,00		250.000.000,00		KAB. MAMUJU TENGAH	

BIDANG URUSAN / PROGRAM / OUTCOME / KEGIATAN / SUBKEGIATAN OUTPUT	INDIKATOR OUTCOME / OUTPUT	BASE LINE TAHUN 2024	TARGET DAN PAGU INDIKATIF TAHUN												PERANGKAT DAERAH	LOKASI	KETERANGAN
			2025	2026		2027		2028		2029		2030					
			TARGET	TARGET	PAGU	TARGET	PAGU	TARGET	PAGU	TARGET	PAGU	TARGET	PAGU				
(01)	(02)	(03)	(04)	(05)	(06)	(07)	(08)	(09)	(10)	(11)	(12)	(13)	(14)		(15)	(16)	(17)
Terlaksananya Pengelolaan Pelayanan Kesehatan Penderita Hipertensi Sesuai Standar	Jumlah Penderita Hipertensi yang Mendapatkan Pelayanan Kesehatan Sesuai Standar (Orang)		36.139	36.139	100.000.000,00	39.934	100.000.000,00	37.731	200.000.000,00	38.530	250.000.000,00	39.323	250.000.000,00				
1.02.02.2.02.0009 - Pengelolaan Pelayanan Kesehatan Penderita Diabetes Melitus					100.000.000,00		100.000.000,00		200.000.000,00		240.000.000,00		250.000.000,00			KAB. MAMUJU TENGAH	
Terlaksananya Pengelolaan Pelayanan Kesehatan Penderita Diabetes Melitus Sesuai Standar	Jumlah Penderita Diabetes Melitus yang Mendapatkan Pelayanan Kesehatan Sesuai Standar (Orang)	1.650	1.650	1.650	100.000.000,00	1.686	100.000.000,00	1.723	200.000.000,00	1.759	240.000.000,00	1.796	250.000.000,00				
1.02.02.2.02.0010 - Pengelolaan Pelayanan Kesehatan Orang dengan Gangguan Jiwa Berat					100.000.000,00		100.000.000,00		150.000.000,00		150.000.000,00		150.000.000,00			KAB. MAMUJU TENGAH	



Terlaksananya Pengelolaan Pelayanan Kesehatan Orang dengan Gangguan Jiwa Berat Sesuai Standar	Jumlah Orang yang Mendapatkan Pelayanan Kesehatan Orang dengan Gangguan Jiwa Berat Sesuai Standar (Orang)	218	218	218	100.000.000,00	218	100.000.000,00	218	150.000.000,00	218	150.000.000,00	218	150.000.000,00			
1.02.02.2.02.0011 - Pengelolaan Pelayanan Kesehatan Orang Terduga Tuberkulosis					600.000.000,00		600.000.000,00		600.000.000,00		600.000.000,00		600.000.000,00		KAB. MAMUJU TENGAH	
Terlaksananya Pengelolaan Pelayanan Kesehatan Bagi Orang Terduga Tuberkulosis Sesuai Standar	Jumlah Orang Terduga Menderita Tuberkulosis yang Mendapatkan Pelayanan Sesuai Standar (Orang)	2,483	2,483	2,483	600.000.000,00	2,526	600.000.000,00	2,571	600.000.000,00	2,614	600.000.000,00	2,657	600.000.000,00			
1.02.02.2.02.0012 - Pengelolaan Pelayanan Kesehatan Orang dengan Risiko Terinfeksi HIV					250.000.000,00		250.000.000,00		250.000.000,00		250.000.000,00		250.000.000,00		KAB. MAMUJU TENGAH	
Terlaksananya Pengelolaan Pelayanan bagi Orang Terduga HIV Sesuai Standar	Jumlah Orang Terduga Menderita HIV yang Mendapatkan Pelayanan Sesuai Standar (Orang)	3,340	3,340	3,340	250.000.000,00	3,353	250.000.000,00	3,365	250.000.000,00	3,374	250.000.000,00	3,382	250.000.000,00			
1.02.02.2.02.0013 - Pengelolaan Pelayanan Kesehatan bagi Penduduk pada Kondisi Kejadian Luar Biasa (KLB)					250.000.000,00		300.000.000,00		300.000.000,00		300.000.000,00		300.000.000,00		KAB. MAMUJU TENGAH	
Terlaksananya Pengelolaan Pelayanan Kesehatan bagi Penduduk pada Kondisi Kejadian Luar Biasa (KLB) Sesuai Standar	Jumlah Dokumen Hasil Pengelolaan Pelayanan Kesehatan bagi Penduduk pada Kondisi Kejadian Luar Biasa (KLB) Sesuai Standar (Dokumen)	1	1	1	250.000.000,00	1	300.000.000,00	1	300.000.000,00	1	300.000.000,00	1	300.000.000,00			
1.02.02.2.02.0014 - Pengelolaan Pelayanan Kesehatan bagi Penduduk Terdampak Krisis Kesehatan Akibat Bencana dan/atau Berpotensi Bencana					200.000.000,00		250.000.000,00		300.000.000,00		350.000.000,00		400.000.000,00		KAB. MAMUJU TENGAH	

BIDANG URUSAN / PROGRAM / OUTCOME / KEGIATAN /	INDIKATOR OUTCOME / OUTPUT	BASE LINE TAHUN 2024	TARGET DAN PAGU INDIKATIF TAHUN										PERANGKAT DAERAH	LOKASI	KETERANGAN
			2025	2026		2027		2028		2029		2030			
			TARGET	TARGET	PAGU	TARGET	PAGU	TARGET	PAGU	TARGET	PAGU	TARGET	PAGU			



SUBKEGIATAN OUTPUT																
(01)	(02)	(03)	(04)	(05)	(06)	(07)	(08)	(09)	(10)	(11)	(12)	(13)	(14)	(15)	(16)	(17)
Terlaksananya Pengelolaan Pelayanan Kesehatan bagi Penduduk Terdampak Krisis Kesehatan Akibat Bencana dan/atau Berpotensi Bencana Sesuai Standar	Jumlah Dokumen Hasil Pengelolaan Pelayanan Kesehatan bagi Penduduk Terdampak Krisis Kesehatan Akibat Bencana dan/atau Berpotensi Bencana Sesuai Standar (Dokumen)	1	1	1	200.000.000,00	1	250.000.000,00	1	300.000.000,00	1	350.000.000,00	1	400.000.000,00			
1.02.02.2.02.0015 - Pengelolaan Pelayanan Kesehatan Gizi Masyarakat					220.000.000,00		250.000.000,00		300.000.000,00		350.000.000,00		400.000.000,00		KAB. MAMUJU TENGAH	
Terlaksananya Pengelolaan Pelayanan Kesehatan Gizi Masyarakat	Jumlah Dokumen Hasil Pengelolaan Pelayanan Kesehatan Gizi Masyarakat (Dokumen)	1	1	1	220.000.000,00	1	250.000.000,00	1	300.000.000,00	1	350.000.000,00	1	400.000.000,00			
1.02.02.2.02.0016 - Pengelolaan Pelayanan Kesehatan Kerja dan Olahraga					150.000.000,00		200.000.000,00		250.000.000,00		300.000.000,00		300.000.000,00		KAB. MAMUJU TENGAH	
Terlaksananya Pengelolaan Pelayanan Kesehatan Kerja dan Olahraga	Jumlah Dokumen Hasil Pengelolaan Pelayanan Kesehatan Kerja dan Olahraga (Dokumen)	1	1	1	150.000.000,00	1	200.000.000,00	1	250.000.000,00	1	300.000.000,00	1	300.000.000,00			
1.02.02.2.02.0017 - Pengelolaan Pelayanan Kesehatan Lingkungan					150.000.000,00		150.000.000,00		150.000.000,00		200.000.000,00		200.000.000,00		KAB. MAMUJU TENGAH	
Terlaksananya Pengelolaan Pelayanan Kesehatan Lingkungan	Jumlah Dokumen Hasil Pengelolaan Pelayanan Kesehatan Lingkungan (Dokumen)	15	15	15	150.000.000,00	15	150.000.000,00	15	150.000.000,00	15	200.000.000,00	15	200.000.000,00			
1.02.02.2.02.0018 - Pengelolaan Pelayanan Promosi Kesehatan					150.000.000,00		150.000.000,00		200.000.000,00		200.000.000,00		200.000.000,00		KAB. MAMUJU TENGAH	
Terlaksananya Pengelolaan Pelayanan Promosi Kesehatan	Jumlah Dokumen Hasil Pengelolaan Pelayanan Promosi Kesehatan (Dokumen)	1	1	1	150.000.000,00	1	150.000.000,00	1	200.000.000,00	1	200.000.000,00	1	200.000.000,00			
1.02.02.2.02.0019 - Pengelolaan Pelayanan Kesehatan Tradisional, Akupuntur, Asuhan					150.000.000,00		240.000.000,00		250.000.000,00		250.000.000,00		250.000.000,00		KAB. MAMUJU TENGAH	



Mandiri, dan Tradisional Lainnya																
Terkelolanya Pelayanan Kesehatan Tradisional, Akupuntur, Asuhan Mandiri dan Tradisional Lainnya	Jumlah Dokumen Hasil Pengelolaan Pelayanan Kesehatan Tradisional, Akupuntur, Asuhan Mandiri dan Tradisional Lainnya (Dokumen)	1	1	1	150.000.000,00	1	240.000.000,00	1	250.000.000,00	1	250.000.000,00	1	250.000.000,00			
1.02.02.2.02.0020 - Pengelolaan Surveilans Kesehatan					150.000.000,00		200.000.000,00		200.000.000,00		250.000.000,00		250.000.000,00		KAB. MAMUJU TENGAH	
Terlaksananya Pengelolaan Surveilans Kesehatan	Jumlah Dokumen Hasil Pengelolaan Surveilans Kesehatan (Dokumen)	1	1	1	150.000.000,00	1	200.000.000,00	1	200.000.000,00	1	250.000.000,00	1	250.000.000,00			
1.02.02.2.02.0021 - Pengelolaan Pelayanan Kesehatan Orang dengan Masalah Kesehatan Jiwa (ODMK)					150.000.000,00		150.000.000,00		150.000.000,00		150.000.000,00		150.000.000,00		KAB. MAMUJU TENGAH	

BIDANG URUSAN / PROGRAM / OUTCOME / KEGIATAN / SUBKEGIATAN OUTPUT	INDIKATOR OUTCOME / OUTPUT	BASE LINE TAHUN 2024	TARGET DAN PAGU INDIKATIF TAHUN												PERANGKAT DAERAH	LOKASI	KETERANGAN
			2025	2026		2027		2028		2029		2030				
			TARGET	TARGET	PAGU	TARGET	PAGU	TARGET	PAGU	TARGET	PAGU	TARGET	PAGU			
(01)	(02)	(03)	(04)	(05)	(06)	(07)	(08)	(09)	(10)	(11)	(12)	(13)	(14)	(15)	(16)	(17)
Terlaksananya Pengelolaan Pelayanan Kesehatan Orang dengan Masalah Kejiwaan (ODMK)	Jumlah Orang dengan Masalah Kejiwaan (ODMK) yang Mendapatkan Pelayanan Kesehatan (Orang)	218	218	218	150.000.000,00	218	150.000.000,00	218	150.000.000,00	218	150.000.000,00	218	150.000.000,00			
1.02.02.2.02.0022 - Pengelolaan Pelayanan Kesehatan Jiwa dan NAPZA					100.000.000,00		150.000.000,00		150.000.000,00		150.000.000,00		150.000.000,00		KAB. MAMUJU TENGAH	
Terlaksananya Pengelolaan Pelayanan Kesehatan Jiwa dan Penyalahguna NAPZA	Jumlah Penyalahguna NAPZA yang Mendapatkan Pelayanan Kesehatan (Orang)	10	10	10	100.000.000,00	10	150.000.000,00	10	150.000.000,00	10	150.000.000,00	10	150.000.000,00			
1.02.02.2.02.0024 - Pengelolaan Upaya Pengurangan Risiko Krisis Kesehatan dan Pasca Krisis Kesehatan					100.000.000,00		150.000.000,00		150.000.000,00		150.000.000,00		150.000.000,00		KAB. MAMUJU TENGAH	



Terlaksananya Pengelolaan Upaya Pengurangan Risiko Krisis Kesehatan dan Pasca Krisis Kesehatan	Jumlah Dokumen Hasil Pengelolaan Upaya Pengurangan Risiko Krisis Kesehatan dan Pasca Krisis Kesehatan (Dokumen)	1	1	1	100.000.000,00	1	150.000.000,00	1	150.000.000,00	1	150.000.000,00	1	150.000.000,00			
1.02.02.2.02.0025 - Pelayanan Kesehatan Penyakit Menular dan Tidak Menular					250.000.000,00		350.000.000,00		350.000.000,00		400.000.000,00		450.000.000,00		KAB. MAMUJU TENGAH	
Terlaksananya Pelayanan Kesehatan Penyakit Menular dan Tidak Menular	Jumlah Dokumen Hasil Pelayanan Kesehatan Penyakit Menular dan Tidak Menular (Dokumen)	15	15	15	250.000.000,00	15	350.000.000,00	15	350.000.000,00	15	400.000.000,00	15	450.000.000,00			
1.02.02.2.02.0026 - Pengelolaan Jaminan Kesehatan Masyarakat					15.000.000.000,00		15.000.000.000,00		15.000.000.000,00		15.000.000.000,00		15.000.000.000,00		KAB. MAMUJU TENGAH	
Terlaksananya Pengelolaan Jaminan Kesehatan Masyarakat	Jumlah Dokumen Hasil Pengelolaan Jaminan Kesehatan Masyarakat (Dokumen)	1	1	1	15.000.000.000,00	1	15.000.000.000,00	1	15.000.000.000,00	1	15.000.000.000,00	1	15.000.000.000,00			
1.02.02.2.02.0027 - Deteksi Dini Penyalahgunaan NAPZA di Fasyankes dan Sekolah					150.000.000,00		200.000.000,00		230.000.000,00		250.000.000,00		250.000.000,00		KAB. MAMUJU TENGAH	
Terlaksananya Deteksi Dini Penyalahgunaan NAPZA di Fasilitas Pelayanan Kesehatan (Fasyankes) dan Sekolah	Jumlah Orang yang Menerima Layanan Deteksi Dini Penyalahgunaan NAPZA di Fasilitas Pelayanan Kesehatan (Fasyankes) dan Sekolah (Orang)	100	100	100	150.000.000,00	150	200.000.000,00	200	230.000.000,00	250	250.000.000,00	300	250.000.000,00			
1.02.02.2.02.0028 - Pengambilan dan Pengiriman Spesimen Penyakit Potensial KLB ke Laboratorium Rujukan/Nasional					150.000.000,00		150.000.000,00		150.000.000,00		160.000.000,00		150.000.000,00		KAB. MAMUJU TENGAH	
Terdistribusinya Spesimen Penyakit Potensial Kejadian Luar Biasa (KLB) ke Laboratorium Rujukan/Nasional	Jumlah Spesimen Penyakit Potensial Kejadian Luar Biasa (KLB) ke Laboratorium Rujukan/Nasional yang Didistribusikan (Paket)	10	10	10	150.000.000,00	10	150.000.000,00	10	150.000.000,00	10	160.000.000,00	10	150.000.000,00			

BIDANG URUSAN / PROGRAM / OUTCOME / KEGIATAN /	INDIKATOR OUTCOME / OUTPUT	BASE LINE TAHUN 2024	TARGET DAN PAGU INDIKATIF TAHUN										PERANGKAT DAERAH	LOKASI	KETERANGAN
			2025	2026		2027		2028		2029		2030			
			TARGET	TARGET	PAGU	TARGET	PAGU	TARGET	PAGU	TARGET	PAGU	TARGET	PAGU			



SUBKEGIATAN OUTPUT																
(01)	*(02)*	*(03)*	*(04)*	*(05)*	*(06)*	*(07)*	*(08)*	*(09)*	*(10)*	*(11)*	*(12)*	*(13)*	*(14)*	*(15)*	*(16)*	*(17)*
1.02.02.2.02.0029 - Penyelenggaraan Kabupaten/Kota Sehat					50.000.000,00		150.000.000,00		150.000.000,00		150.000.000,00		150.000.000,00		KAB. MAMUJU TENGAH	
Terselenggaranya Kabupaten/Kota Sehat	Jumlah Dokumen Hasil Penyelenggaraan Kabupaten/Kota Sehat (Dokumen)	0	1	1	50.000.000,00	1	150.000.000,00	1	150.000.000,00	1	150.000.000,00	1	150.000.000,00			
1.02.02.2.02.0030 - Penyediaan Telemedicine di Fasilitas Pelayanan Kesehatan					50.000.000,00		100.000.000,00		100.000.000,00		100.000.000,00		100.000.000,00		KAB. MAMUJU TENGAH	
Tersedianya Layanan Konsultasi Jarak Jauh antar Fasilitas Pelayanan Kesehatan (Fasyankes) Melalui Pelayanan Telemedicine Untuk Mendapatkan Akses Pelayanan Kesehatan yang Berkualitas	Jumlah Fasilitas Pelayanan Kesehatan (Fasyankes) yang Melayani Konsultasi Jarak Jauh antar Fasyankes Melalui Pelayanan Telemedicine untuk Mendapatkan Akses Pelayanan Kesehatan yang Berkualitas (Unit)	11	11	11	50.000.000,00	11	100.000.000,00	11	100.000.000,00	11	100.000.000,00	11	100.000.000,00			
1.02.02.2.02.0033 - Operasional Pelayanan Puskesmas					700.000.000,00		800.000.000,00		900.000.000,00		900.000.000,00		1.000.000.000,00		KAB. MAMUJU TENGAH	
Tersedianya Operasional Pelayanan Puskesmas	Jumlah Dokumen Operasional Pelayanan Puskesmas (Dokumen)	1	1	1	700.000.000,00	1	800.000.000,00	1	900.000.000,00	1	900.000.000,00	1	1.000.000.000,00			
1.02.02.2.02.0034 - Operasional Pelayanan Fasilitas Kesehatan Lainnya					400.000.000,00		500.000.000,00		600.000.000,00		600.000.000,00		700.000.000,00		KAB. MAMUJU TENGAH	
Tersedianya Operasional Pelayanan Fasilitas Kesehatan Lainnya	Jumlah Dokumen Operasional Pelayanan Fasilitas Kesehatan Lainnya (Dokumen)	2		2	400.000.000,00	2	500.000.000,00	2	600.000.000,00	2	600.000.000,00	2	700.000.000,00			
1.02.02.2.02.0035 - Pelaksanaan Akreditasi Fasilitas Kesehatan di Kabupaten/Kota					350.000.000,00		500.000.000,00		500.000.000,00		500.000.000,00		500.000.000,00		KAB. MAMUJU TENGAH	
Terlaksananya Akreditasi Fasilitas Kesehatan di Kabupaten/Kota	Jumlah Fasilitas Kesehatan yang Terakreditasi di Kabupaten/Kota (Unit)	5	5	0	350.000.000,00	0	500.000.000,00	10	500.000.000,00	1	500.000.000,00	0	500.000.000,00			



1.02.02.2.02.0036 - Investigasi Awal Kejadian Tidak Diharapkan (Kejadian Ikutan Pasca Imunisasi dan Pemberian Obat Massal)					200.000.000,00		350.000.000,00		350.000.000,00		350.000.000,00		400.000.000,00		KAB. MAMUJU TENGAH	
Terlaksananya Investigasi Awal Kejadian Tidak Diharapkan (Kejadian Ikutan Pasca Imunisasi dan Pemberian Obat Massal)	Jumlah Laporan Hasil Investigasi Awal Kejadian Tidak Diharapkan (Kejadian Ikutan Pasca Imunisasi dan Pemberian Obat Massal) (Laporan)	1	1	1	200.000.000,00	1	350.000.000,00	1	350.000.000,00	1	350.000.000,00	1	400.000.000,00			
1.02.02.2.02.0037 - Pelaksanaan Kewaspadaan Dini dan Respon Wabah					200.000.000,00		250.000.000,00		250.000.000,00		250.000.000,00		250.000.000,00		KAB. MAMUJU TENGAH	

BIDANG URUSAN / PROGRAM / OUTCOME / KEGIATAN / SUBKEGIATAN OUTPUT	INDIKATOR OUTCOME / OUTPUT	BASE LINE TAHUN 2024	TARGET DAN PAGU INDIKATIF TAHUN												PERANGKAT DAERAH	LOKASI	KETERANGAN
			2025	2026		2027		2028		2029		2030					
			TARGET	TARGET	PAGU	TARGET	PAGU	TARGET	PAGU	TARGET	PAGU	TARGET	PAGU				
(01)	*(02)*	*(03)*	*(04)*	*(05)*	*(06)*	*(07)*	*(08)*	*(09)*	*(10)*	*(11)*	*(12)*	*(13)*	*(14)*	*(15)*	*(16)*	*(17)*
Terlaksananya Kewaspadaan Dini dan Respon Wabah	Jumlah Dokumen Hasil Pelaksanaan Kewaspadaan Dini dan Respon Wabah (Dokumen)	52	52	52	200.000.000,00	52	250.000.000,00	52	250.000.000,00	52	250.000.000,00	52	250.000.000,00			
1.02.02.2.02.0038 - Penyediaan dan Pengelolaan Sistem Penanganan Gawat Darurat Terpadu (SPGDT)					200.000.000,00		250.000.000,00		250.000.000,00		250.000.000,00		250.000.000,00		KAB. MAMUJU TENGAH	
Tersedia dan Terkelolanya Public Safety Center (PSC 119) yang Terintegrasi Dengan Rumah Sakit Dalam Satu Sistem Penanganan Gawat Darurat Terpadu (SPGDT)	Jumlah Public Safety Center (PSC 119) Tersediaan, Terkelolaan dan Terintegrasi Dengan Rumah Sakit Dalam Satu Sistem Penanganan Gawat Darurat Terpadu (SPGDT) (Unit)	1	1	1	200.000.000,00	1	250.000.000,00	1	250.000.000,00	1	250.000.000,00	1	250.000.000,00			
1.02.02.2.02.0040 - Pengelolaan pelayanan kesehatan orang dengan Tuberkulosis					100.000.000,00		250.000.000,00		250.000.000,00		250.000.000,00		300.000.000,00		KAB. MAMUJU TENGAH	
Terlaksananya pengelolaan pelayanan kesehatan orang dengan tuberkulosis	Jumlah orang dengan Tuberkulosis yang mendapatkan pelayanan kesehatan sesuai standar (Orang)	286	286	286	100.000.000,00	291	250.000.000,00	296	250.000.000,00	301	250.000.000,00	306	300.000.000,00			



1.02.02.2.02.0041 - Pengelolaan pelayanan kesehatan orang dengan HIV (ODHIV)					200.000.000,00		250.000.000,00		250.000.000,00		250.000.000,00		250.000.000,00		KAB. MAMUJU TENGAH	
Terlaksananya pengelolaan pelayanan kesehatan orang dengan HIV (ODHIV)	Jumlah orang dengan HIV (ODHIV) yang mendapatkan pelayanan kesehatan sesuai standar (Orang)	27	27	27	200.000.000,00	28	250.000.000,00	28	250.000.000,00	29	250.000.000,00	29	250.000.000,00			
1.02.02.2.02.0042 - Pengelolaan pelayanan kesehatan Malaria					200.000.000,00		250.000.000,00		250.000.000,00		250.000.000,00		250.000.000,00		KAB. MAMUJU TENGAH	
Terlaksananya pengelolaan pelayanan kesehatan Malaria	Jumlah orang yang mendapatkan pelayanan kesehatan malaria (Orang)	150	150	150	200.000.000,00	153	250.000.000,00	156	250.000.000,00	158	250.000.000,00	161	250.000.000,00			
1.02.02.2.02.0043 - Pengelolaan Kawasan tanpa rokok					100.000.000,00		100.000.000,00		100.000.000,00		100.000.000,00		100.000.000,00		KAB. MAMUJU TENGAH	
Terlaksananya penerapan kawasan tanpa rokok	Jumlah tatanan kawasan tanpa rokok yang tidak ditemukan aktifitas merokok (Tatanan)	7	7	7	100.000.000,00	7	100.000.000,00	7	100.000.000,00	7	100.000.000,00	7	100.000.000,00			
1.02.02.2.02.0044 - Pengelolaan Pelayanan Kesehatan Reproduksi					100.000.000,00		100.000.000,00		100.000.000,00		100.000.000,00		100.000.000,00		KAB. MAMUJU TENGAH	
Terlaksananya pengelolaan pelayanan kesehatan reproduksi	Jumlah dokumen hasil pengelolaan pelayanan kesehatan reproduksi (Dokumen)	1	1	1	100.000.000,00	1	100.000.000,00	1	100.000.000,00	1	100.000.000,00	1	100.000.000,00			
1.02.02.2.02.0045 - Koordinasi dan Sinkronisasi Penerapan SPM Bidang Kesehatan Kabupaten/Kota					100.000.000,00		100.000.000,00		100.000.000,00		100.000.000,00		100.000.000,00		KAB. MAMUJU TENGAH	

BIDANG URUSAN / PROGRAM / OUTCOME / KEGIATAN / SUBKEGIATAN OUTPUT	INDIKATOR OUTCOME / OUTPUT	BASE LINE TAHUN 2024	TARGET DAN PAGU INDIKATIF TAHUN										PERANGKAT DAERAH	LOKASI	KETERANGAN
			2025	2026		2027		2028		2029		2030				
			TARGET	TARGET	PAGU	TARGET	PAGU	TARGET	PAGU	TARGET	PAGU	TARGET	PAGU			
(01)	(02)	(03)	(04)	(05)	(06)	(07)	(08)	(09)	(10)	(11)	(12)	(13)	(14)	(15)	(16)	(17)
Terkoordinasi dan Tersinkronisasinya Penerapan SPM Bidang Kesehatan Kabupaten/Kota	Jumlah dokumen hasil Koordinasi dan Sinkronisasi Penerapan SPM Bidang Kesehatan Kabupaten/Kota (Dokumen)	1	1	1	100.000.000,00	1	100.000.000,00	1	100.000.000,00	1	100.000.000,00	1	100.000.000,00			



1.02.02.2.02.0046 - Pengelolaan upaya kesehatan Ibu dan Anak					100.000.000,00		150.000.000,00		150.000.000,00		100.000.000,00		100.000.000,00		KAB. MAMUJU TENGAH	
Terlaksananya pengelolaan upaya Kesehatan Ibu dan Anak	Jumlah dokumen hasil pengelolaan upaya kesehatan ibu dan anak (Dokumen)	1	1	1	100.000.000,00	1	150.000.000,00	1	150.000.000,00	1	100.000.000,00	1	100.000.000,00			
1.02.02.2.02.0047 - Pengelolaan Pelayanan Kelanjutusiaan					50.000.000,00		150.000.000,00		150.000.000,00		50.000.000,00		50.000.000,00		KAB. MAMUJU TENGAH	
Terlaksananya pengelolaan pelayanan kelanjutusiaan	Jumlah dokumen hasil pengelolaan pelayanan kelanjutusiaan (Dokumen)	1		1	50.000.000,00	1	150.000.000,00	1	150.000.000,00	1	50.000.000,00	1	50.000.000,00			
1.02.02.2.02.0048 - Pengelolaan Layanan Imunisasi					25.000.000,00		25.000.000,00		25.000.000,00		25.000.000,00		25.000.000,00		KAB. MAMUJU TENGAH	
Terlaksananya Pengelolaan Layanan Imunisasi	Jumlah Dokumen Hasil Pengelolaan Layanan Imunisasi (Dokumen)	1	1	1	25.000.000,00	1	25.000.000,00	1	25.000.000,00	1	25.000.000,00	1	25.000.000,00			
1.02.02.2.02.0049 - Pengelolaan layanan rujukan dan rujuk balik					25.000.000,00		25.000.000,00		25.000.000,00		25.000.000,00		25.000.000,00		KAB. MAMUJU TENGAH	
Terlaksananya Pengelolaan layanan Rujukan dan Rujuk Balik di Fasilitas Pelayanan Kesehatan	Jumlah Dokumen hasil Pengelolaan layanan Rujukan dan Rujuk Balik di Fasilitas Pelayanan Kesehatan (Dokumen)	1	1	1	25.000.000,00	1	25.000.000,00	1	25.000.000,00	1	25.000.000,00	1	25.000.000,00			
1.02.02.2.02.0050 - Pengelolaan Pelayanan Kesehatan Haji					50.000.000,00		50.000.000,00		50.000.000,00		50.000.000,00		50.000.000,00		KAB. MAMUJU TENGAH	
Terlaksananya Pengelolaan Pelayanan Kesehatan Haji	Jumlah dokumen hasil Pengelolaan Pelayanan Kesehatan Haji (Dokumen)	1	1	1	50.000.000,00	1	50.000.000,00	1	50.000.000,00	1	50.000.000,00	1	50.000.000,00			
1.02.02.2.03 - Penyelenggaraan Sistem Informasi Kesehatan Secara Terintegrasi					100.000.000,00		100.000.000,00		100.000.000,00		100.000.000,00		100.000.000,00			
Persentase Sistem Informasi Kesehatan secara Terintegrasi	Jumlah Dokumen Hasil Pengelolaan Sistem Informasi Kesehatan (Dokumen)	1	1	1	100.000.000,00	1	100.000.000,00	1	100.000.000,00	1	100.000.000,00	1	100.000.000,00			
1.02.02.2.03.0002 - Pengelolaan Sistem Informasi Kesehatan					100.000.000,00		100.000.000,00		100.000.000,00		100.000.000,00		100.000.000,00		KAB. MAMUJU	



															TENGAH	
Terlaksananya Pengelolaan Sistem Informasi Kesehatan	Jumlah Dokumen Hasil Pengelolaan Sistem Informasi Kesehatan (Dokumen)	1	1	1	100.000.000,00	1	100.000.000,00	1	100.000.000,00	1	100.000.000,00	1	100.000.000,00			

BIDANG URUSAN / PROGRAM / OUTCOME / KEGIATAN / SUBKEGIATAN OUTPUT	INDIKATOR OUTCOME / OUTPUT	BASE LINE TAHUN 2024	TARGET DAN PAGU INDIKATIF TAHUN										PERANGKAT DAERAH	LOKASI	KETERANGAN
			2025	2026		2027		2028		2029		2030				
			TARGET	TARGET	PAGU	TARGET	PAGU	TARGET	PAGU	TARGET	PAGU	TARGET	PAGU			
(01)	(02)	(03)	(04)	(05)	(06)	(07)	(08)	(09)	(10)	(11)	(12)	(13)	(14)	(15)	(16)	(17)
1.02.02.2.04 - Penerbitan Izin Rumah Sakit Kelas C, D dan Fasilitas Pelayanan Kesehatan Tingkat Daerah Kabupaten/Kota					190.000.000,00		190.000.000,00		190.000.000,00		190.000.000,00		190.000.000,00			
Rasio Daya Tampung Rumah Sakit	Jumlah Rumah Sakit Kelas C, D dan Fasilitas Pelayanan Kesehatan yang Dikendalikan, Diawasi dan Ditindaklanjuti Perizinannya (Unit)	1	1	1	190.000.000,00	1	190.000.000,00	1	190.000.000,00	1	190.000.000,00	1	190.000.000,00			
	Jumlah Dokumen Hasil Penyiapan Perumusan dan Pelaksanaan Pelayanan Kesehatan Rujukan (Dokumen)	1	1	1		1		1		1		1				
	Jumlah Fasilitas Kesehatan yang Dilakukan Pengukuran Indikator Nasional Mutu (INM) Pelayanan kesehatan (Unit)	11	11	11		11		11		11		11				
1.02.02.2.04.0001 - Pengendalian dan Pengawasan serta Tindak Lanjut Pengawasan Perizinan Rumah Sakit Kelas C, D dan Fasilitas Pelayanan Kesehatan Lainnya					50.000.000,00		50.000.000,00		50.000.000,00		50.000.000,00		50.000.000,00		KAB. MAMUJU TENGAH	
Tersedianya Rumah Sakit Kelas C, D dan Fasilitas Pelayanan Kesehatan yang Dikendalikan, Diawasi dan	Jumlah Rumah Sakit Kelas C, D dan Fasilitas Pelayanan Kesehatan yang Dikendalikan, Diawasi dan	1	1	1	50.000.000,00	1	50.000.000,00	1	50.000.000,00	1	50.000.000,00	1	50.000.000,00			



Ditindaklanjuti Perizinannya	Ditindaklanjuti Perizinannya (Unit)															
1.02.02.2.04.0003 - Peningkatan Mutu Pelayanan Fasilitas Kesehatan					100.000.000,00		100.000.000,00		100.000.000,00		100.000.000,00		100.000.000,00		KAB. MAMUJU TENGAH	
Terlaksananya Peningkatan Mutu Pelayanan Fasilitas Kesehatan yang Dilakukan Pengukuran Indikator Nasional Mutu (INM)	Jumlah Fasilitas Kesehatan yang Dilakukan Pengukuran Indikator Nasional Mutu (INM) Pelayanan kesehatan (Unit)	11	11	11	100.000.000,00	11	100.000.000,00	11	100.000.000,00	11	100.000.000,00	11	100.000.000,00			
1.02.02.2.04.0004 - Penyiapan Perumusan dan Pelaksanaan Pelayanan Kesehatan Rujukan					40.000.000,00		40.000.000,00		40.000.000,00		40.000.000,00		40.000.000,00		KAB. MAMUJU TENGAH	
Terlaksananya Penyiapan Perumusan dan Pelayanan Kesehatan Rujukan	Jumlah Dokumen Hasil Penyiapan Perumusan dan Pelaksanaan Pelayanan Kesehatan Rujukan (Dokumen)	1	1	1	40.000.000,00	1	40.000.000,00	1	40.000.000,00	1	40.000.000,00	1	40.000.000,00			
Meningkatnya kualitas kesehatan perorangan dan masyarakat	Angka Kematian Ibu (AKI) ((per 100.000 kelahiran hidup))	222,2	122	113	71.180.000.000,00	104	66.400.000.000,00	95	67.140.000.000,00	85	66.680.000.000,00	80	68.803.000.000,00	1.02.0.00.0.00.01.0001 - RUMAH SAKIT UMUM DAERAH		
	Prevalensi Stunting (pendek dan sangat pendek) (%)	31,5	26,5	25,5		24,5		23,5		22,5		21,5				

BIDANG URUSAN / PROGRAM / OUTCOME / KEGIATAN / SUBKEGIATAN OUTPUT	INDIKATOR OUTCOME / OUTPUT	BASE LINE TAHUN 2024	TARGET DAN PAGU INDIKATIF TAHUN										PERANGKAT DAERAH	LOKASI	KETERANGAN
			2025	2026		2027		2028		2029		2030				
			TARGET	TARGET	PAGU	TARGET	PAGU	TARGET	PAGU	TARGET	PAGU	TARGET	PAGU			
(01)	*(02)*	*(03)*	*(04)*	*(05)*	*(06)*	*(07)*	*(08)*	*(09)*	*(10)*	*(11)*	*(12)*	*(13)*	*(14)*	*(15)*	*(16)*	*(17)*
1.02.02.2.01 - Penyediaan Fasilitas Pelayanan Kesehatan untuk UKM dan UKP Kewenangan Daerah Kabupaten/Kota					6.500.000.000,00		4.900.000.000,00		4.900.000.000,00		3.700.000.000,00		4.800.000.000,00			



Persentase Sarana dan Prasarana Rumah Sakit Yang Memenuhi Standar	Jumlah Alat Kesehatan/Alat Penunjang Medik Fasilitas Layanan Kesehatan yang Terpelihara Sesuai Standar (Unit)	1	1	1	6.500.000.000,00	1	4.900.000.000,00	1	4.900.000.000,00	1	3.700.000.000,00	1	4.800.000.000,00			
	Jumlah Rumah Dinas Tenaga Kesehatan yang Dibangun (Unit)	0		0		4		0		0		0				
	Jumlah Obat, Bahan Habis Pakai, Bahan Medis Habis Pakai, Vaksin, Makanan dan Minuman di Fasilitas Kesehatan yang disediakan (Paket)	100	100	100		100		100		100		100				
	Jumlah Alat Kesehatan/Alat Penunjang Medik Fasilitas Pelayanan Kesehatan yang Disediakan (Unit)	5	5	1		1		1		1		1				
	Jumlah Sarana, Prasarana dan Alat Kesehatan yang Telah Dilakukan Program Rehabilitasi dan Pemeliharaan Oleh Rumah Sakit (Unit)	2	2					1								
	Jumlah Sarana dan Prasarana Rumah Dinas Tenaga Kesehatan yang Telah Dilakukan Rehabilitasi dan Pemeliharaan (Unit)	2								1						
	Jumlah Rumah sakit yang ditingkatkan sarana, prasarana, alat kesehatan dan SDM agar sesuai standar jenis pelayanan rumah sakit berdasarkan kelas rumah sakit yang memenuhi rasio tempat tidur terhadap jumlah penduduk minimal 1:1000 dan/atau dalam rangka peningkatan kapasitas pelayanan rumah sakit (Unit)	2		1		1		1		1		1				

BIDANG URUSAN / PROGRAM / OUTCOME /	INDIKATOR OUTCOME / OUTPUT	BASE LINE TAHUN 2024	TARGET DAN PAGU INDIKATIF TAHUN						PERANGKAT DAERAH	LOKASI	KETERANGAN
			2025	2026	2027	2028	2029	2030			



KEGIATAN / SUBKEGIATAN OUTPUT			TARGET	TARGET	PAGU	TARGET	PAGU	TARGET	PAGU	TARGET	PAGU	TARGET	PAGU			
(01)	*(02)*	*(03)*	*(04)*	*(05)*	*(06)*	*(07)*	*(08)*	*(09)*	*(10)*	*(11)*	*(12)*	*(13)*	*(14)*	*(15)*	*(16)*	*(17)*
	Jumlah Rumah Sakit Baru yang Memenuhi Rasio Tempat Tidur Terhadap Jumlah Penduduk Minimal 1:1000 (Unit)	0	0	1		0		0		0		0				
1.02.02.2.01.0001 - Pembangunan Rumah Sakit beserta Sarana dan Prasarana Pendukungnya					3.000.000.000,00		0,00		0,00		0,00		0,00		KAB. MAMUJU TENGAH	
Terpenuhinya Rumah Sakit Baru dengan Rasio Tempat Tidur Terhadap Jumlah Penduduk Minimal 1:1000	Jumlah Rumah Sakit Baru yang Memenuhi Rasio Tempat Tidur Terhadap Jumlah Penduduk Minimal 1:1000 (Unit)	0	0	1	3.000.000.000,00	0	0,00	0	0,00	0	0,00	0	0,00			
1.02.02.2.01.0004 - Pembangunan Rumah Dinas Tenaga Kesehatan					0,00		1.000.000.000,00		0,00		0,00		0,00		KAB. MAMUJU TENGAH	
Terbangunnya Rumah Dinas Tenaga Kesehatan	Jumlah Rumah Dinas Tenaga Kesehatan yang Dibangun (Unit)	0		0	0,00	4	1.000.000.000,00	0	0,00	0	0,00	0	0,00			
1.02.02.2.01.0008 - Rehabilitasi dan Pemeliharaan Rumah Sakit					0,00		0,00		1.000.000.000,00		0,00		1.000.000.000,00		KAB. MAMUJU TENGAH	
Tersedianya Sarana, Prasarana dan Alat Kesehatan yang Telah Dilakukan Program Rehabilitasi dan Pemeliharaan Oleh Rumah Sakit	Jumlah Sarana, Prasarana dan Alat Kesehatan yang Telah Dilakukan Program Rehabilitasi dan Pemeliharaan Oleh Rumah Sakit (Unit)	2	2		0,00		0,00	1	1.000.000.000,00		0,00		1.000.000.000,00			
1.02.02.2.01.0011 - Rehabilitasi dan Pemeliharaan Rumah Dinas Tenaga Kesehatan					0,00		0,00		0,00		100.000.000,00		0,00		KAB. MAMUJU TENGAH	
Tersedianya Sarana dan Prasarana Rumah Dinas Tenaga Kesehatan yang Telah Dilakukan Rehabilitasi dan Pemeliharaan	Jumlah Sarana dan Prasarana Rumah Dinas Tenaga Kesehatan yang Telah Dilakukan Rehabilitasi dan Pemeliharaan (Unit)	2			0,00		0,00		0,00	1	100.000.000,00		0,00			
1.02.02.2.01.0014 - Pengadaan Alat Kesehatan/Alat Penunjang Medik					300.000.000,00		500.000.000,00		300.000.000,00		300.000.000,00		300.000.000,00		KAB. MAMUJU TENGAH	



Fasilitas Pelayanan Kesehatan																
Tersedianya Alat Kesehatan/Alat Penunjang Medik Fasilitas Pelayanan Kesehatan	Jumlah Alat Kesehatan/Alat Penunjang Medik Fasilitas Pelayanan Kesehatan yang Disediakan (Unit)	5	5	1	300.000.000,00	1	500.000.000,00	1	300.000.000,00	1	300.000.000,00	1	300.000.000,00			
1.02.02.2.01.0020 - Pemeliharaan Rutin dan Berkala Alat Kesehatan/Alat Penunjang Medik Fasilitas Pelayanan Kesehatan					200.000.000,00		200.000.000,00		200.000.000,00		200.000.000,00		200.000.000,00		KAB. MAMUJU TENGAH	

BIDANG URUSAN / PROGRAM / OUTCOME / KEGIATAN / SUBKEGIATAN OUTPUT	INDIKATOR OUTCOME / OUTPUT	BASE LINE TAHUN 2024	TARGET DAN PAGU INDIKATIF TAHUN											PERANGKAT DAERAH	LOKASI	KETERANGAN
			2025	2026		2027		2028		2029		2030				
			TARGET	TARGET	PAGU	TARGET	PAGU	TARGET	PAGU	TARGET	PAGU	TARGET	PAGU			
(01)	*(02)*	*(03)*	*(04)*	*(05)*	*(06)*	*(07)*	*(08)*	*(09)*	*(10)*	*(11)*	*(12)*	*(13)*	*(14)*	*(15)*	*(16)*	*(17)*
Terpeliharanya Alat Kesehatan/Alat Penunjang Medik Fasilitas Layanan Kesehatan Sesuai Standar	Jumlah Alat Kesehatan/Alat Penunjang Medik Fasilitas Layanan Kesehatan yang Terpelihara Sesuai Standar (Unit)	1	1	1	200.000.000,00	1	200.000.000,00	1	200.000.000,00	1	200.000.000,00	1	200.000.000,00			
1.02.02.2.01.0022 - Pengembangan Rumah Sakit					1.000.000.000,00		1.000.000.000,00		1.000.000.000,00		500.000.000,00		500.000.000,00		KAB. MAMUJU TENGAH	
Tersedianya Rumah sakit yang ditingkatkan sarana, prasarana, alat kesehatan dan SDM agar sesuai standar jenis pelayanan rumah sakit berdasarkan kelas rumah sakit yang memenuhi rasio tempat tidur terhadap jumlah penduduk minimal 1:1000 dan/atau dalam rangka peningkatan kapasitas pelayanan rumah sakit	Jumlah Rumah sakit yang ditingkatkan sarana, prasarana, alat kesehatan dan SDM agar sesuai standar jenis pelayanan rumah sakit berdasarkan kelas rumah sakit yang memenuhi rasio tempat tidur terhadap jumlah penduduk minimal 1:1000 dan/atau dalam rangka peningkatan kapasitas pelayanan rumah sakit (Unit)	2		1	1.000.000.000,00	1	1.000.000.000,00	1	1.000.000.000,00	1	500.000.000,00	1	500.000.000,00			
1.02.02.2.01.0023 - Pengadaan Obat, Bahan Habis Pakai, Bahan Medis Habis Pakai,, Vaksin, Makanan dan					2.000.000.000,00		2.200.000.000,00		2.400.000.000,00		2.600.000.000,00		2.800.000.000,00		KAB. MAMUJU TENGAH	



Minuman di Fasilitas Kesehatan																
Tersedianya Obat, Bahan Habis Pakai, Bahan Medis Habis Pakai, Vaksin, Makanan dan Minuman di Fasilitas Kesehatan	Jumlah Obat, Bahan Habis Pakai, Bahan Medis Habis Pakai, Vaksin, Makanan dan Minuman di Fasilitas Kesehatan yang disediakan (Paket)	100	100	100	2.000.000.000,00	100	2.200.000.000,00	100	2.400.000.000,00	100	2.600.000.000,00	100	2.800.000.000,00			
1.02.02.2.02 - Penyediaan Layanan Kesehatan untuk UKM dan UKP Rujukan Tingkat Daerah Kabupaten/Kota					5.400.000.000,00		5.500.000.000,00		5.500.000.000,00		5.500.000.000,00		5.800.000.000,00			
Terpenuhinya Layanan Kesehatan Rumah Sakit Sesuai Standar	Jumlah Fasilitas Kesehatan yang Terakreditasi di Kabupaten/Kota (Unit)				5.400.000.000,00	1	5.500.000.000,00		5.500.000.000,00		5.500.000.000,00		5.800.000.000,00			
	Jumlah Public Safety Center (PSC 119) Tersediaan, Terkelolaan dan Terintegrasi Dengan Rumah Sakit Dalam Satu Sistem Penanganan Gawat Darurat Terpadu (SPGDT) (Unit)	1	1	1		1						1				
	Jumlah Dokumen Operasional Pelayanan Rumah Sakit (Dokumen)			1		1		1		1		1				
1.02.02.2.02.0032 - Operasional Pelayanan Rumah Sakit					5.300.000.000,00		5.300.000.000,00		5.500.000.000,00		5.500.000.000,00		5.700.000.000,00		KAB. MAMUJU TENGAH	

BIDANG URUSAN / PROGRAM / OUTCOME / KEGIATAN / SUBKEGIATAN OUTPUT	INDIKATOR OUTCOME / OUTPUT	BASE LINE TAHUN 2024	TARGET DAN PAGU INDIKATIF TAHUN												PERANGKAT DAERAH	LOKASI	KETERANGAN
			2025	2026		2027		2028		2029		2030				
			TARGET	TARGET	PAGU	TARGET	PAGU	TARGET	PAGU	TARGET	PAGU	TARGET	PAGU			
(01)	*(02)*	*(03)*	*(04)*	*(05)*	*(06)*	*(07)*	*(08)*	*(09)*	*(10)*	*(11)*	*(12)*	*(13)*	*(14)*	*(15)*	*(16)*	*(17)*
Tersedianya Operasional Pelayanan Rumah Sakit	Jumlah Dokumen Operasional Pelayanan Rumah Sakit (Dokumen)			1	5.300.000.000,00	1	5.300.000.000,00	1	5.500.000.000,00	1	5.500.000.000,00	1	5.700.000.000,00			
1.02.02.2.02.0035 - Pelaksanaan Akreditasi Fasilitas Kesehatan di Kabupaten/Kota					0,00		100.000.000,00		0,00		0,00		0,00		KAB. MAMUJU TENGAH	



Terlaksananya Akreditasi Fasilitas Kesehatan di Kabupaten/Kota	Jumlah Fasilitas Kesehatan yang Terakreditasi di Kabupaten/Kota (Unit)				0,00	1	100.000.000,00		0,00		0,00		0,00			
1.02.02.2.02.0038 - Penyediaan dan Pengelolaan Sistem Penanganan Gawat Darurat Terpadu (SPGDT)					100.000.000,00		100.000.000,00		0,00		0,00		100.000.000,00		KAB. MAMUJU TENGAH	
Tersedia dan Terkelolanya Public Safety Center (PSC 119) yang Terintegrasi Dengan Rumah Sakit Dalam Satu Sistem Penanganan Gawat Darurat Terpadu (SPGDT)	Jumlah Public Safety Center (PSC 119) Tersediaan, Terkelolaan dan Terintegrasi Dengan Rumah Sakit Dalam Satu Sistem Penanganan Gawat Darurat Terpadu (SPGDT) (Unit)	1	1	1	100.000.000,00	1	100.000.000,00		0,00		0,00	1	100.000.000,00			
1.02.02.2.04 - Penerbitan Izin Rumah Sakit Kelas C, D dan Fasilitas Pelayanan Kesehatan Tingkat Daerah Kabupaten/Kota					50.000.000,00		0,00		0,00		0,00		0,00			
Surat Izin Operasional Rumah Sakit	Jumlah Rumah Sakit dan Fasilitas Pelayanan Kesehatan Tingkat Daerah Kabupaten/Kota yang Melakukan Peningkatan Tata Kelola Sesuai Standar (Unit)			1	50.000.000,00		0,00		0,00		0,00		0,00			
1.02.02.2.04.0002 - Peningkatan Tata Kelola Rumah Sakit dan Fasilitas Pelayanan Kesehatan Tingkat Daerah Kabupaten/Kota					50.000.000,00		0,00		0,00		0,00		0,00		KAB. MAMUJU TENGAH	
Meningkatnya Tata Kelola Rumah Sakit dan Fasilitas Pelayanan Kesehatan Tingkat Daerah Kabupaten/Kota Sesuai Standar	Jumlah Rumah Sakit dan Fasilitas Pelayanan Kesehatan Tingkat Daerah Kabupaten/Kota yang Melakukan Peningkatan Tata Kelola Sesuai Standar (Unit)			1	50.000.000,00		0,00		0,00		0,00		0,00			
1.02.03 - PROGRAM PENINGKATAN KAPASITAS SUMBER DAYA MANUSIA KESEHATAN					1.600.000.000,00		1.750.000.000,00		1.750.000.000,00		1.800.000.000,00		1.850.000.000,00			



Meningkatnya mutu dan distribusi tenaga kesehatan	Persentase Peningkatan Kompetensi SDM Bidang Kesehatan (Persentase)	85	100	100	1.600.000.000,00	100	1.750.000.000,00	100	1.750.000.000,00	100	1.800.000.000,00	100	1.850.000.000,00	1.02.0.00.0.00.01.0000 - DINAS KESEHATAN		
1.02.03.2.01 - Pemberian Izin Praktik Tenaga Kesehatan di Wilayah Kabupaten/Kota					150.000.000,00		200.000.000,00		200.000.000,00		200.000.000,00		200.000.000,00			

BIDANG URUSAN / PROGRAM / OUTCOME / KEGIATAN / SUBKEGIATAN OUTPUT	INDIKATOR OUTCOME / OUTPUT	BASE LINE TAHUN 2024	TARGET DAN PAGU INDIKATIF TAHUN											PERANGKAT DAERAH	LOKASI	KETERANGAN
			2025	2026		2027		2028		2029		2030				
			TARGET	TARGET	PAGU	TARGET	PAGU	TARGET	PAGU	TARGET	PAGU	TARGET	PAGU			
(01)	*(02)*	*(03)*	*(04)*	*(05)*	*(06)*	*(07)*	*(08)*	*(09)*	*(10)*	*(11)*	*(12)*	*(13)*	*(14)*	*(15)*	*(16)*	*(17)*
Persentase Tenaga Kesehatan Yang Memiliki Izin Praktek Tenaga Kesehatan	Jumlah Dokumen Hasil Pembinaan dan Pengawasan Tenaga Kesehatan serta Tindak Lanjut Perizinan Praktik Tenaga Kesehatan (Dokumen)	1	1	1	150.000.000,00	1	200.000.000,00	1	200.000.000,00	1	200.000.000,00	1	200.000.000,00			
	Jumlah Dokumen Hasil Pengendalian Perizinan Praktik Tenaga Kesehatan (Dokumen)	1	1	1		1		1		1		1				
1.02.03.2.01.0001 - Pengendalian Perizinan Praktik Tenaga Kesehatan					50.000.000,00		100.000.000,00		100.000.000,00		100.000.000,00		100.000.000,00		KAB. MAMUJU TENGAH	
Terlaksananya Pengendalian Perizinan Praktik Tenaga Kesehatan	Jumlah Dokumen Hasil Pengendalian Perizinan Praktik Tenaga Kesehatan (Dokumen)	1	1	1	50.000.000,00	1	100.000.000,00	1	100.000.000,00	1	100.000.000,00	1	100.000.000,00			
1.02.03.2.01.0002 - Pembinaan dan Pengawasan Tenaga Kesehatan serta Tindak Lanjut Perizinan Praktik Tenaga Kesehatan					100.000.000,00		100.000.000,00		100.000.000,00		100.000.000,00		100.000.000,00		KAB. MAMUJU TENGAH	
Terlaksananya Pembinaan dan Pengawasan Tenaga Kesehatan serta Tindak Lanjut Perizinan Praktik Tenaga Kesehatan	Jumlah Dokumen Hasil Pembinaan dan Pengawasan Tenaga Kesehatan serta Tindak Lanjut Perizinan Praktik Tenaga Kesehatan (Dokumen)	1	1	1	100.000.000,00	1	100.000.000,00	1	100.000.000,00	1	100.000.000,00	1	100.000.000,00			



1.02.03.2.02 - Perencanaan Kebutuhan dan Pendayagunaan Sumber Daya Manusia Kesehatan untuk UKP dan UKM di Wilayah Kabupaten/Kota					1.250.000.000,00		1.250.000.000,00		1.250.000.000,00		1.250.000.000,00		1.250.000.000,00			
Terlaksananya Perencanaan dan Distribusi serta Pemerataan Sumber Daya Manusia Kesehatan	Jumlah Dokumen Hasil Pembinaan dan Pengawasan Sumber Daya Manusia Kesehatan (Dokumen)	1	1	1		1		1		1		1				
	Jumlah Dokumen Hasil Perencanaan dan Distribusi serta Pemerataan Sumber Daya Manusia Kesehatan (Dokumen)	1	1	1		1		1		1		1				
	Jumlah Sumber Daya Manusia Kesehatan yang Memenuhi Standar di Fasilitas Pelayanan Kesehatan (Fasyankes) (Orang)	567		567		567		567		567		567				
1.02.03.2.02.0001 - Perencanaan dan Distribusi serta Pemerataan Sumber Daya Manusia Kesehatan					100.000.000,00		100.000.000,00		100.000.000,00		100.000.000,00		100.000.000,00		KAB. MAMUJU TENGAH	

BIDANG URUSAN / PROGRAM / OUTCOME / KEGIATAN / SUBKEGIATAN OUTPUT	INDIKATOR OUTCOME / OUTPUT	BASE LINE TAHUN 2024	TARGET DAN PAGU INDIKATIF TAHUN												PERANGKAT DAERAH	LOKASI	KETERANGAN
			2025	2026		2027		2028		2029		2030				
			TARGET	TARGET	PAGU	TARGET	PAGU	TARGET	PAGU	TARGET	PAGU	TARGET	PAGU			
(01)	*(02)*	*(03)*	*(04)*	*(05)*	*(06)*	*(07)*	*(08)*	*(09)*	*(10)*	*(11)*	*(12)*	*(13)*	*(14)*	*(15)*	*(16)*	*(17)*
Terlaksananya Perencanaan dan Distribusi serta Pemerataan Sumber Daya Manusia Kesehatan	Jumlah Dokumen Hasil Perencanaan dan Distribusi serta Pemerataan Sumber Daya Manusia Kesehatan (Dokumen)	1	1	1	100.000.000,00	1	100.000.000,00	1	100.000.000,00	1	100.000.000,00	1	100.000.000,00			
1.02.03.2.02.0002 - Pemenuhan Kebutuhan Sumber Daya Manusia Kesehatan Sesuai Standar					1.000.000.000,00		1.000.000.000,00		1.000.000.000,00		1.000.000.000,00		1.000.000.000,00		KAB. MAMUJU TENGAH	
Terpenuhinya Kebutuhan Sumber Daya Manusia Kesehatan di Fasilitas Layanan Kesehatan Sesuai Standar	Jumlah Sumber Daya Manusia Kesehatan yang Memenuhi Standar di Fasilitas Pelayanan Kesehatan (Fasyankes) (Orang)	567		567	1.000.000.000,00	567	1.000.000.000,00	567	1.000.000.000,00	567	1.000.000.000,00	567	1.000.000.000,00			



1.02.03.2.02.0003 - Pembinaan dan Pengawasan Sumber Daya Manusia Kesehatan					150.000.000,00		150.000.000,00		150.000.000,00		150.000.000,00		150.000.000,00		KAB. MAMUJU TENGAH , Salobaja	
Terlaksananya Pembinaan dan Pengawasan Sumber Daya Manusia Kesehatan	Jumlah Dokumen Hasil Pembinaan dan Pengawasan Sumber Daya Manusia Kesehatan (Dokumen)	1	1	1	150.000.000,00	1	150.000.000,00	1	150.000.000,00	1	150.000.000,00	1	150.000.000,00			
1.02.03.2.03 - Pengembangan Mutu dan Peningkatan Kompetensi Teknis Sumber Daya Manusia Kesehatan Tingkat Daerah Kabupaten/Kota					200.000.000,00		300.000.000,00		300.000.000,00		350.000.000,00		400.000.000,00			
Terlaksananya Pengembangan Mutu dan Peningkatan Kompetensi Teknis Sumber Daya Manusia Kesehatan Tingkat Daerah Kabupaten/Kota	Jumlah Sumber Daya Manusia Kesehatan Tingkat Daerah Kabupaten/Kota yang Ditingkatkan Mutu dan Kompetensinya (Orang)	65	113	113	200.000.000,00	113	300.000.000,00	113	300.000.000,00	113	350.000.000,00	113	400.000.000,00			
1.02.03.2.03.0001 - Pengembangan Mutu dan Peningkatan Kompetensi Teknis Sumber Daya Manusia Kesehatan Tingkat Daerah Kabupaten/Kota					200.000.000,00		300.000.000,00		300.000.000,00		350.000.000,00		400.000.000,00		KAB. MAMUJU TENGAH	
Terlaksananya Pengembangan Mutu dan Peningkatan Kompetensi Teknis Sumber Daya Manusia Kesehatan Tingkat Daerah Kabupaten/Kota	Jumlah Sumber Daya Manusia Kesehatan Tingkat Daerah Kabupaten/Kota yang Ditingkatkan Mutu dan Kompetensinya (Orang)	65	113	113	200.000.000,00	113	300.000.000,00	113	300.000.000,00	113	350.000.000,00	113	400.000.000,00			
1.02.04 - PROGRAM SEDIAAN FARMASI, ALAT KESEHATAN DAN MAKANAN MINUMAN					430.000.000,00		550.000.000,00		590.000.000,00		650.000.000,00		690.000.000,00			
meningkatnya kualitas dan distribusi sedianya farmasi, alat kesehatan, dan makanan minuman	Persentase Cakupan Sediaan Farmasi, Alat Kesehtan dan Makanan Minuman (Persentase)	85	100	100	430.000.000,00	100	550.000.000,00	100	590.000.000,00	100	650.000.000,00	100	690.000.000,00	1.02.0.00.0.00.01.0000 - DINAS KESEHATAN		
1.02.04.2.01 - Pemberian Izin Apotek, Toko Obat, Toko Alat Kesehatan dan Optikal, Usaha					100.000.000,00		100.000.000,00		100.000.000,00		100.000.000,00		100.000.000,00			



Mikro Obat Tradisional (UMOT)																

BIDANG URUSAN / PROGRAM / OUTCOME / KEGIATAN / SUBKEGIATAN OUTPUT	INDIKATOR OUTCOME / OUTPUT	BASE LINE TAHUN 2024	TARGET DAN PAGU INDIKATIF TAHUN										PERANGKAT DAERAH	LOKASI	KETERANGAN
			2025	2026		2027		2028		2029		2030				
			TARGET	TARGET	PAGU	TARGET	PAGU	TARGET	PAGU	TARGET	PAGU	TARGET	PAGU			
(01)	*(02)*	*(03)*	*(04)*	*(05)*	*(06)*	*(07)*	*(08)*	*(09)*	*(10)*	*(11)*	*(12)*	*(13)*	*(14)*	*(15)*	*(16)*	*(17)*
Jumlah Dokumen HasilPengendalian dan Pengawasan serta Tindak Lanjut Pengawasan Perizinan Apotek, Toko Obat, Toko Alat Kesehatan, dan Optikal, Usaha Mikro Obat Tradisional(UMOT)	Jumlah Dokumen Hasil Pengendalian dan Pengawasan serta Tindak Lanjut Pengawasan Perizinan Apotek, Toko Obat, Toko Alat Kesehatan, dan Optikal, Usaha Mikro Obat Tradisional (UMOT) (Dokumen)	49	49	49	100.000.000,00	49	100.000.000,00	49	100.000.000,00	49	100.000.000,00	49	100.000.000,00			
1.02.04.2.01.0001 - Pengendalian dan Pengawasan serta Tindak Lanjut Pengawasan Perizinan Apotek, Toko Obat, Toko Alat Kesehatan, dan Optikal, Usaha Mikro Obat Tradisional (UMOT)					100.000.000,00		100.000.000,00		100.000.000,00		100.000.000,00		100.000.000,00		KAB. MAMUJU TENGAH	
Terlaksananya Pengendalian dan Pengawasan serta Tindak Lanjut Pengawasan Perizinan Apotek, Toko Obat, Toko Alat Kesehatan, dan Optikal, Usaha Mikro Obat Tradisional (UMOT)	Jumlah Dokumen Hasil Pengendalian dan Pengawasan serta Tindak Lanjut Pengawasan Perizinan Apotek, Toko Obat, Toko Alat Kesehatan, dan Optikal, Usaha Mikro Obat Tradisional (UMOT) (Dokumen)	49	49	49	100.000.000,00	49	100.000.000,00	49	100.000.000,00	49	100.000.000,00	49	100.000.000,00			
1.02.04.2.02 - Pemberian Sertifikat Produksi untuk Sarana Produksi Alat Kesehatan Kelas 1 tertentu dan Perbekalan Kesehatan Rumah Tangga Kelas 1 Tertentu Perusahaan Rumah Tangga					50.000.000,00		100.000.000,00		100.000.000,00		100.000.000,00		100.000.000,00			



Persentase Industri Rumah Tangga Pangan (IRTP) Yang Memiliki Izin	Jumlah Dokumen Pengendalian dan Pengawasan serta Tindak Lanjut Pengawasan Sertifikat Produksi Alat Kesehatan Kelas 1 Tertentu dan PKRT Kelas 1 Tertentu Perusahaan Rumah Tangga (Dokumen)	1	1	1	50.000.000,00	1	100.000.000,00	1	100.000.000,00	1	100.000.000,00	1	100.000.000,00			
1.02.04.2.02.0001 - Pengendalian dan Pengawasan serta Tindak Lanjut Pengawasan Sertifikat Produksi Alat Kesehatan Kelas 1 Tertentu dan PKRT Kelas 1 Tertentu Perusahaan Rumah Tangga					50.000.000,00		100.000.000,00		100.000.000,00		100.000.000,00		100.000.000,00		KAB. MAMUJU TENGAH	
Terlaksananya Pengendalian dan Pengawasan serta Tindak Lanjut Pengawasan Sertifikat Produksi Alat Kesehatan Kelas 1 Tertentu dan PKRT Kelas 1 Tertentu Perusahaan Rumah Tangga	Jumlah Dokumen Pengendalian dan Pengawasan serta Tindak Lanjut Pengawasan Sertifikat Produksi Alat Kesehatan Kelas 1 Tertentu dan PKRT Kelas 1 Tertentu Perusahaan Rumah Tangga (Dokumen)	1	1	1	50.000.000,00	1	100.000.000,00	1	100.000.000,00	1	100.000.000,00	1	100.000.000,00			

BIDANG URUSAN / PROGRAM / OUTCOME / KEGIATAN / SUBKEGIATAN OUTPUT	INDIKATOR OUTCOME / OUTPUT	BASE LINE TAHUN 2024	TARGET DAN PAGU INDIKATIF TAHUN												PERANGKAT DAERAH	LOKASI	KETERANGAN
			2025	2026		2027		2028		2029		2030				
			TARGET	TARGET	PAGU	TARGET	PAGU	TARGET	PAGU	TARGET	PAGU	TARGET	PAGU			
(01)	*(02)*	*(03)*	*(04)*	*(05)*	*(06)*	*(07)*	*(08)*	*(09)*	*(10)*	*(11)*	*(12)*	*(13)*	*(14)*	*(15)*	*(16)*	*(17)*
1.02.04.2.03 - Penerbitan Sertifikat Produksi Pangan Industri Rumah Tangga dan Nomor P-IRT sebagai Izin Produksi, untuk Produk Makanan Minuman Tertentu yang Dapat Diproduksi oleh Industri Rumah Tangga					100.000.000,00		100.000.000,00		100.000.000,00		100.000.000,00		100.000.000,00			



Persentase Industri Rumah Tangga Pangan (IRTP) Yang Memiliki Izin	Jumlah Dokumen Hasil Pengendalian dan Pengawasan serta Tindak Lanjut Pengawasan Sertifikat Produksi Pangan Industri Rumah Tangga dan Nomor P-IRT sebagai Izin Produksi, untuk Produk Makanan Minuman Tertentu yang Dapat Diproduksi oleh Industri Rumah Tangga (Dokumen)	35	35	35	100.000.000,00	40	100.000.000,00	40	100.000.000,00	40	100.000.000,00	40	100.000.000,00			
1.02.04.2.03.0001 - Pengendalian dan Pengawasan serta Tindak Lanjut Pengawasan Sertifikat Produksi Pangan Industri Rumah Tangga dan Nomor P-IRT sebagai Izin Produksi, untuk Produk Makanan Minuman Tertentu yang Dapat Diproduksi oleh Industri Rumah Tangga					100.000.000,00		100.000.000,00		100.000.000,00		100.000.000,00		100.000.000,00		KAB. MAMUJU TENGAH	
Terlaksananya Pengendalian dan Pengawasan serta Tindak Lanjut Pengawasan Sertifikat Produksi Pangan Industri Rumah Tangga dan Nomor P-IRT sebagai Izin Produksi, untuk Produk Makanan Minuman Tertentu yang Dapat Diproduksi oleh Industri Rumah Tangga	Jumlah Dokumen Hasil Pengendalian dan Pengawasan serta Tindak Lanjut Pengawasan Sertifikat Produksi Pangan Industri Rumah Tangga dan Nomor P-IRT sebagai Izin Produksi, untuk Produk Makanan Minuman Tertentu yang Dapat Diproduksi oleh Industri Rumah Tangga (Dokumen)	35	35	35	100.000.000,00	40	100.000.000,00	40	100.000.000,00	40	100.000.000,00	40	100.000.000,00			
1.02.04.2.04 - Penerbitan Sertifikat Laik Higiene Sanitasi Tempat Pengelolaan Makanan (TPM) antara lain Jasa Boga, Rumah Makan/Restoran dan Depot Air Minum (DAM)					100.000.000,00		100.000.000,00		100.000.000,00		100.000.000,00		100.000.000,00			
BIDANG URUSAN /		**BASE LINE**	**TARGET DAN PAGU INDIKATIF TAHUN**											**PERANGKAT DAERAH**	**LOKASI**	**KETERANGAN**



PROGRAM / OUTCOME / KEGIATAN / SUBKEGIATAN OUTPUT	INDIKATOR OUTCOME / OUTPUT	TAHUN 2024	2025	2026		2027		2028		2029		2030				
			TARGET	TARGET	PAGU	TARGET	PAGU	TARGET	PAGU	TARGET	PAGU	TARGET	PAGU			
(01)	(02)	(03)	(04)	(05)	(06)	(07)	(08)	(09)	(10)	(11)	(12)	(13)	(14)	(15)	(16)	(17)
Persentase Tempat Pengolahan Makanan (TPM) Yang Memenuhi Syarat	Jumlah Dokumen Hasil Pengendalian dan Pengawasan serta Tindak Lanjut Pengawasan Penerbitan Sertifikat Laik Higiene Sanitasi Tempat Pengelolaan Makanan (TPM) antara lain Jasa Boga, Rumah Makan/Restoran dan Depot Air Minum (DAM) (Dokumen)	1	1	1	100.000.000,00	1	100.000.000,00	1	100.000.000,00	1	100.000.000,00	1	100.000.000,00			
1.02.04.2.04.0001 - Pengendalian dan Pengawasan serta Tindak Lanjut Pengawasan Penerbitan Sertifikat Laik Higiene Sanitasi Tempat Pengelolaan Makanan (TPM) antara lain Jasa Boga, Rumah Makan/Restoran dan Depot Air Minum (DAM)					100.000.000,00		100.000.000,00		100.000.000,00		100.000.000,00		100.000.000,00		KAB. MAMUJU TENGAH	
Terlaksananya Pengendalian dan Pengawasan serta Tindak Lanjut Pengawasan Penerbitan Sertifikat Laik Higiene Sanitasi Tempat Pengelolaan Makanan (TPM) antara lain Jasa Boga, Rumah Makan/Restoran dan Depot Air Minum (DAM)	Jumlah Dokumen Hasil Pengendalian dan Pengawasan serta Tindak Lanjut Pengawasan Penerbitan Sertifikat Laik Higiene Sanitasi Tempat Pengelolaan Makanan (TPM) antara lain Jasa Boga, Rumah Makan/Restoran dan Depot Air Minum (DAM) (Dokumen)	1	1	1	100.000.000,00	1	100.000.000,00	1	100.000.000,00	1	100.000.000,00	1	100.000.000,00			
1.02.04.2.05 - Penerbitan Stiker Pembinaan pada Makanan Jajanan dan Sentra Makanan Jajanan					30.000.000,00		50.000.000,00		70.000.000,00		100.000.000,00		120.000.000,00			
Terlaksananya Pengendalian dan Pengawasan serta Tindak Lanjut Penerbitan Stiker Pembinaan pada Makanan Jajanan dan Sentra Makanan Jajanan	Jumlah Dokumen Hasil Pengendalian dan Pengawasan serta Tindak Lanjut Penerbitan Stiker Pembinaan pada Makanan Jajanan dan Sentra Makanan Jajanan (Dokumen)	1	1	1	30.000.000,00	1	50.000.000,00	1	70.000.000,00	1	100.000.000,00	1	120.000.000,00			



1.02.04.2.05.0001 - Pengendalian dan Pengawasan serta Tindak Lanjut Penerbitan Stiker Pembinaan pada Makanan Jajanan dan Sentra Makanan Jajanan					30.000.000,00		50.000.000,00		70.000.000,00		100.000.000,00		120.000.000,00		KAB. MAMUJU TENGAH	
Terlaksananya Pengendalian dan Pengawasan serta Tindak Lanjut Penerbitan Stiker Pembinaan pada Makanan Jajanan dan Sentra Makanan Jajanan	Jumlah Dokumen Hasil Pengendalian dan Pengawasan serta Tindak Lanjut Penerbitan Stiker Pembinaan pada Makanan Jajanan dan Sentra Makanan Jajanan (Dokumen)	1	1	1	30.000.000,00	1	50.000.000,00	1	70.000.000,00	1	100.000.000,00	1	120.000.000,00			

BIDANG URUSAN / PROGRAM / OUTCOME / KEGIATAN / SUBKEGIATAN OUTPUT	INDIKATOR OUTCOME / OUTPUT	BASE LINE TAHUN 2024	TARGET DAN PAGU INDIKATIF TAHUN											PERANGKAT DAERAH	LOKASI	KETERANGAN
			2025	2026		2027		2028		2029		2030				
			TARGET	TARGET	PAGU	TARGET	PAGU	TARGET	PAGU	TARGET	PAGU	TARGET	PAGU			
(01)	*(02)*	*(03)*	*(04)*	*(05)*	*(06)*	*(07)*	*(08)*	*(09)*	*(10)*	*(11)*	*(12)*	*(13)*	*(14)*	*(15)*	*(16)*	*(17)*
1.02.04.2.06 - Pemeriksaan dan Tindak Lanjut Hasil Pemeriksaan Post Market pada Produksi dan Produk Makanan Minuman Industri Rumah Tangga					50.000.000,00		100.000.000,00		120.000.000,00		150.000.000,00		170.000.000,00			
Persentase P-IRT Yang Memiliki Izin	Jumlah Produk dan Sarana Produksi Makanan-Minuman Industri Rumah Tangga Beredar yang Dilakukan Pemeriksaan Post Market dalam rangka Tindak Lanjut Pengawasan (Unit)	40	40	45	50.000.000,00	45	100.000.000,00	45	120.000.000,00	45	150.000.000,00	40	170.000.000,00			
1.02.04.2.06.0001 - Pemeriksaan Post Market pada Produk Makanan-Minuman Industri Rumah Tangga yang Beredar dan Pengawasan serta Tindak Lanjut Pengawasan					50.000.000,00		100.000.000,00		120.000.000,00		150.000.000,00		170.000.000,00		KAB. MAMUJU TENGAH	



Terlaksananya Pemeriksaan Post Market pada Produk dan Sarana Produksi Makanan-Minuman Industri Rumah Tangga Beredar dan Pengawasan serta Tindak Lanjut Pengawasan	Jumlah Produk dan Sarana Produksi Makanan-Minuman Industri Rumah Tangga Beredar yang Dilakukan Pemeriksaan Post Market dalam rangka Tindak Lanjut Pengawasan (Unit)	40	40	45	50.000.000,00	45	100.000.000,00	45	120.000.000,00	45	150.000.000,00	40	170.000.000,00			
1.02.05 - PROGRAM PEMBERDAYAAN MASYARAKAT BIDANG KESEHATAN					480.000.000,00		730.000.000,00		730.000.000,00		780.000.000,00		830.000.000,00			
Meningkatnya kualitas pemberdayaan masyarakat bidang kesehatan	Persentase Masyarakat Bidang Kesehatan yang Diberdayakan (Persentase)	85	100	100	480.000.000,00	100	730.000.000,00	100	730.000.000,00	100	780.000.000,00	100	830.000.000,00	1.02.0.00.0.00.01.0000 - DINAS KESEHATAN		
1.02.05.2.01 - Advokasi, Pemberdayaan, Kemitraan, Peningkatan Peran serta Masyarakat dan Lintas Sektor Tingkat Daerah Kabupaten/Kota					250.000.000,00		400.000.000,00		400.000.000,00		400.000.000,00		400.000.000,00			
Tersedianya Teknologi Tepat Guna (TTG) sesuai lokal spesifik daerah dalam pengamanan kualitas air minum dan sanitasi aman	Jumlah Dokumen Promosi Kesehatan, Advokasi, Kemitraan dan Pemberdayaan Masyarakat (Dokumen)	1	1	1	250.000.000,00	1	400.000.000,00	1	400.000.000,00	1	400.000.000,00	1	400.000.000,00			
	Jumlah rumah tangga/masyarakat komunal Teknologi Tepat Guna (TTG) sesuai lokal spesifik dalam kualitas air minum dan sanitasi aman (Unit)	0	100	100		100		100		100		100				
1.02.05.2.01.0001 - Peningkatan Upaya Promosi Kesehatan, Advokasi, Kemitraan dan Pemberdayaan Masyarakat					150.000.000,00		300.000.000,00		300.000.000,00		300.000.000,00		300.000.000,00		KAB. MAMUJU TENGAH	

BIDANG URUSAN / PROGRAM / OUTCOME / KEGIATAN / SUBKEGIATAN OUTPUT	INDIKATOR OUTCOME / OUTPUT	BASE LINE TAHUN 2024	TARGET DAN PAGU INDIKATIF TAHUN												PERANGKAT DAERAH	LOKASI	KETERANGAN
			2025	2026		2027		2028		2029		2030				
			TARGET	TARGET	PAGU	TARGET	PAGU	TARGET	PAGU	TARGET	PAGU	TARGET	PAGU			
(01)	(02)	(03)	(04)	(05)	(06)	(07)	(08)	(09)	(10)	(11)	(12)	(13)	(14)	(15)	(16)	(17)



Terlaksananya Peningkatan Upaya Promosi Kesehatan, Advokasi, Kemitraan dan Pemberdayaan Masyarakat	Jumlah Dokumen Promosi Kesehatan, Advokasi, Kemitraan dan Pemberdayaan Masyarakat (Dokumen)	1	1	1	150.000.000,00	1	300.000.000,00	1	300.000.000,00	1	300.000.000,00	1	300.000.000,00			
1.02.05.2.01.0002 - Teknologi Tepat Guna (TTG) sesuai lokal spesifik daerah dalam pengamanan kualitas air minum dan sanitasi aman					100.000.000,00		100.000.000,00		100.000.000,00		100.000.000,00		100.000.000,00		KAB. MAMUJU TENGAH	
Tersedianya Teknologi Tepat Guna (TTG) sesuai lokal spesifik daerah dalam pengamanan kualitas air minum dan sanitasi aman	Jumlah rumah tangga/masyarakat komunal Teknologi Tepat Guna (TTG) sesuai lokal spesifik dalam kualitas air minum dan sanitasi aman (Unit)	0	100	100	100.000.000,00	100	100.000.000,00	100	100.000.000,00	100	100.000.000,00	100	100.000.000,00			
1.02.05.2.02 - Pelaksanaan Sehat dalam rangka Promotif Preventif Tingkat Daerah Kabupaten/Kota					130.000.000,00		230.000.000,00		230.000.000,00		280.000.000,00		330.000.000,00			
Terselenggaranya Promosi Kesehatan dan Gerakan Hidup Bersih dan Sehat	Jumlah Dokumen Hasil Penyelenggaraan Promosi Kesehatan dan Gerakan Hidup Bersih dan Sehat (Dokumen)	1		1	130.000.000,00	1	230.000.000,00	1	230.000.000,00	1	280.000.000,00	1	330.000.000,00			
	Jumlah Keluarga yang Mengikuti Penumbuhan Kesadaran Keluarga dalam Peningkatan Derajat Kesehatan Keluarga dan Lingkungan dengan Menerapkan Perilaku Hidup Sersih dan Sehat (Keluarga)	100	100	100		100		100		100		100				
1.02.05.2.02.0001 - Penyelenggaraan Promosi Kesehatan dan Gerakan Hidup Bersih dan Sehat					100.000.000,00		200.000.000,00		200.000.000,00		250.000.000,00		300.000.000,00		KAB. MAMUJU TENGAH	
Terselenggaranya Promosi Kesehatan dan Gerakan Hidup Bersih dan Sehat	Jumlah Dokumen Hasil Penyelenggaraan Promosi Kesehatan dan Gerakan Hidup Bersih dan Sehat (Dokumen)	1		1	100.000.000,00	1	200.000.000,00	1	200.000.000,00	1	250.000.000,00	1	300.000.000,00			
1.02.05.2.02.0002 - Penumbuhan Kesadaran Keluarga dalam Peningkatan Derajat Kesehatan Keluarga dan Lingkungan dengan Menerapkan Perilaku					30.000.000,00		30.000.000,00		30.000.000,00		30.000.000,00		30.000.000,00		KAB. MAMUJU TENGAH	



Hidup Bersih dan Sehat																
Terlaksananya Penumbuhan Kesadaran Keluarga dalam Peningkatan Derajat Kesehatan Keluarga dan Lingkungan dengan Menerapkan Perilaku Hidup Bersih dan Sehat	Jumlah Keluarga yang Mengikuti Penumbuhan Kesadaran Keluarga dalam Peningkatan Derajat Kesehatan Keluarga dan Lingkungan dengan Menerapkan Perilaku Hidup Sersih dan Sehat (Keluarga)	100	100	100	30.000.000,00	100	30.000.000,00	100	30.000.000,00	100	30.000.000,00	100	30.000.000,00			

BIDANG URUSAN / PROGRAM / OUTCOME / KEGIATAN / SUBKEGIATAN OUTPUT	INDIKATOR OUTCOME / OUTPUT	BASE LINE TAHUN 2024	TARGET DAN PAGU INDIKATIF TAHUN											PERANGKAT DAERAH	LOKASI	KETERANGAN
			2025	2026		2027		2028		2029		2030				
			TARGET	TARGET	PAGU	TARGET	PAGU	TARGET	PAGU	TARGET	PAGU	TARGET	PAGU			
(01)	*(02)*	*(03)*	*(04)*	*(05)*	*(06)*	*(07)*	*(08)*	*(09)*	*(10)*	*(11)*	*(12)*	*(13)*	*(14)*	*(15)*	*(16)*	*(17)*
1.02.05.2.03 - Pengembangan dan Pelaksanaan Upaya Kesehatan Bersumber Daya Masyarakat (UKBM) Tingkat Daerah Kabupaten/Kota					100.000.000,00		100.000.000,00		100.000.000,00		100.000.000,00		100.000.000,00			
Terlaksananya pembinaan dan dukungan sumber daya yangdibutuhkan dalam pelaksanaan akreditasipuskesmas dan rumah sakit di Kabupaten/Kota	Jumlah Dokumen Hasil Bimbingan Teknis dan Supervisi Upaya Kesehatan Bersumber Daya Masyarakat (UKBM) (Dokumen)	1	1	1	100.000.000,00	1	100.000.000,00	1	100.000.000,00	1	100.000.000,00	1	100.000.000,00			
1.02.05.2.03.0001 - Bimbingan Teknis dan Supervisi Pengembangan dan Pelaksanaan Upaya Kesehatan Bersumber Daya Masyarakat (UKBM)					100.000.000,00		100.000.000,00		100.000.000,00		100.000.000,00		100.000.000,00		KAB. MAMUJU TENGAH	
Terlaksananya Bimbingan Teknis dan Supervisi Upaya Kesehatan Bersumber Daya Masyarakat (UKBM)	Jumlah Dokumen Hasil Bimbingan Teknis dan Supervisi Upaya Kesehatan Bersumber Daya Masyarakat (UKBM) (Dokumen)	1	1	1	100.000.000,00	1	100.000.000,00	1	100.000.000,00	1	100.000.000,00	1	100.000.000,00			



TABEL 4.4 DAFTAR SUBKEGIATAN PRIORITAS DALAM MENDUKUNG PROGRAM PRIORITAS

PEMBANGUNAN DAERAH RANCANGAN AKHIR RENSTRA

PEMERINTAH KABUPATEN MAMUJU TENGAH

NO	PROGRAM PRIORITAS	OUTCOME	KEGIATAN / SUBKEGIATAN	KETERANGAN
(01)	*(02)*	*(03)*	*(04)*	*(05)*
	NIHIL			0
				0



TABEL 4.5 INDIKATOR KINERJA UTAMA
RANCANGAN AKHIR RENSTRA PD
PEMERINTAH KABUPATEN MAMUJU TENGAH

NO	INDIKATOR	SATUAN	BASELINE TAHUN 2024	TARGET TAHUN						KETERANGAN
				2025	2026	2027	2028	2029	2030	
(01)	*(02)*	*(03)*	*(04)*	*(05)*	*(06)*	*(07)*	*(08)*	*(09)*	*(10)*	*(11)*
1.	1.02.0.00.0.00.01.0000 - DINAS KESEHATAN									
2.	skor kepuasan masyarakat atas layanan kesehatan	Nilai	85,96	100,00	100,00	100,00	100,00	100,00	100,00	
3.	Angka Kematian Bayi (AKB) per 1.000 kelahiran hidup	Orang	28,00	25,00	22,00	17,00	14,00	11,00	7,00	
4.	Angka Kematian Ibu (AKI)	(per 100.000 kelahiran hidup)	5,00	3,00	3,00	3,00	2,00	2,00	2,00	
5.	Cakupan Desa/Kelurahan Universal Child Imunization (UCI)	Persentase	81,60	80,00	80,00	80,00	80,00	80,00	80,00	
6.	Prevalensi Stunting (pendek dan sangat pendek) pada balita	(%)	31,50	26,50	25,50	24,50	23,50	22,50	21,50	
7.	Angka keberhasilan pengobatan tuberkulosis (treatment success rate)	(%)	90,00	90,00	90,00	90,00	90,00	90,00	90,00	
8.	1.02.0.00.0.00.01.0001 - RUMAH SAKIT UMUM DAERAH									
9.	Persentase Rumah Sakit Terakreditasi Paripurna	%	80,00	80,00	80,00	80,00	82,00	82,00	84,00	
10.	Skor Kepuasan Masyarakat atas Layanan Kesehatan	Kategori	74,00	83,00	84,00	85,00	86,00	87,00	88,00	



TABEL 4.5 INDIKATOR KINERJA UTAMA
RANCANGAN AKHIR RENSTRA PD
PEMERINTAH KABUPATEN MAMUJU TENGAH

NO	INDIKATOR	SATUAN	BASELINE TAHUN 2024	TARGET TAHUN						KETERANGAN
				2025	2026	2027	2028	2029	2030	
(01)	*(02)*	*(03)*	*(04)*	*(05)*	*(06)*	*(07)*	*(08)*	*(09)*	*(10)*	*(11)*
1.	1.02.0.00.0.00.01.0000 - DINAS KESEHATAN									
2.	skor kepuasan masyarakat atas layanan kesehatan	Nilai	85,96	100,00	100,00	100,00	100,00	100,00	100,00	
3.	Angka Kematian Bayi (AKB) per 1.000 kelahiran hidup	Orang	28,00	25,00	22,00	17,00	14,00	11,00	7,00	
4.	Angka Kematian Ibu (AKI)	(per 100.000 kelahiran hidup)	5,00	3,00	3,00	3,00	2,00	2,00	2,00	
5.	Cakupan Desa/Kelurahan Universal Child Imunization (UCI)	Persentase	81,60	80,00	80,00	80,00	80,00	80,00	80,00	
6.	Prevalensi Stunting (pendek dan sangat pendek) pada balita	(%)	31,50	26,50	25,50	24,50	23,50	22,50	21,50	
7.	Angka keberhasilan pengobatan tuberkulosis (treatment success rate)	(%)	90,00	90,00	90,00	90,00	90,00	90,00	90,00	
8.	1.02.0.00.0.00.01.0001 - RUMAH SAKIT UMUM DAERAH									
9.	Persentase Rumah Sakit Terakreditasi Paripurna	%	80,00	80,00	80,00	80,00	82,00	82,00	84,00	
10.	Skor Kepuasan Masyarakat atas Layanan Kesehatan	Kategori	74,00	83,00	84,00	85,00	86,00	87,00	88,00	



TABEL 4.6 INDIKATOR KINERJA KUNCI
RANCANGAN AKHIR RENSTRA
PEMERINTAH KABUPATEN MAMUJU TENGAH

NO	INDIKATOR	STATUS	SATUAN	BASELINE TAHUN 2024	TARGET TAHUN						KETERANGAN
					2025	2026	2027	2028	2029	2030	
(01)	*(02)*	*(03)*	*(04)*	*(05)*	*(06)*	*(07)*	*(08)*	*(09)*	*(10)*	*(11)*	*(12)*
1.	1.02 - URUSAN PEMERINTAHAN BIDANG KESEHATAN										
2.	Indeks Keluarga Sehat	komulatif	Angka	0,21	0,25	0,29	0,35	0,42	0,48	0,53	
3.	Angka Kematian Bayi (AKB) per 1.000 kelahiran hidup	negatif	Orang	28	25	22	17	14	11	7	
4.	Cakupan Desa/Kelurahan Universal Child Imunization (UCI)	komulatif	Persentase	81,6	80	80	80	80	80	80	
5.	Persentase Cakupan Sediaan Farmasi, Alat Kesehtan dan Makanan Minuman	komulatif	Persentase	85	100	100	100	100	100	100	
6.	Persentase Masyarakat Bidang Kesehatan yang Diberdayakan	komulatif	Persentase	85	100	100	100	100	100	100	
7.	Persentase Peningkatan Kompetensi SDM Bidang Kesehatan	komulatif	Persentase	85	100	100	100	100	100	100	
8.	Prevalensi Stunting (pendek dan sangat pendek)	negatif	%	27,9	26,5	25,5	24,5	23,5	22,5	21,5	
9.	a) Angka Kematian Ibu		%	222,2	122	113	104	95	85	80	



BAB V
PENUTUP

5.1 Kesimpulan Penting Substansial

Rencana Strategis (Renstra) Dinas Kesehatan Periode 2025-2029 (Target 2030) merupakan dokumen operasional yang menjabarkan misi "Memperkuat Transformasi Sosial" ke dalam indikator kinerja kesehatan yang terukur. Beberapa kesimpulan substansial dalam dokumen ini meliputi:

- Peningkatan Derajat Kesehatan: Penargetan kenaikan Usia Harapan Hidup (UHH) secara konsisten hingga mencapai 75,70 tahun pada tahun 2030.
- Akselerasi Indikator Vital: Komitmen penurunan Angka Kematian Bayi (AKB) secara drastis dari 25 menjadi 7 per 1.000 kelahiran hidup dan penurunan prevalensi stunting menjadi 21,5% melalui intervensi spesifik dan sensitif.
- Transformasi Layanan: Mewujudkan akses layanan kesehatan yang merata dan gratis dengan dukungan rencana penambahan UPTD di wilayah kendala geografis serta mempertahankan skor kepuasan masyarakat di angka 100.
- Akuntabilitas Kinerja: Transformasi tata kelola birokrasi dengan target pencapaian Nilai SAKIP A pada tahun 2028 dan mempertahankan 0% temuan material dalam pemeriksaan keuangan.

5.2 Kaidah Pelaksanaan

Agar substansi perencanaan ini dapat terimplementasi dengan baik, ditetapkan kaidah pelaksanaan sebagai berikut:

- Keselarasan Dokumen: Seluruh rencana kerja tahunan (Renja) dan anggaran (RKA) Dinas Kesehatan wajib berpedoman pada strategi dan arah kebijakan yang telah ditetapkan dalam Renstra ini.
- Komitmen Kelembagaan: Pelaksanaan program unggulan Kepala Daerah terkait Pelayanan Kesehatan Gratis menjadi prioritas utama yang harus didukung oleh seluruh unit kerja dan UPTD di



bawah naungan Dinas Kesehatan.

- Kolaborasi Lintas Sektor: Mengingat isu stunting dan kesehatan masyarakat bersifat multisektoral, pelaksanaan Renstra ini mengedepankan koordinasi aktif dengan OPD terkait lainnya sesuai dengan mandat RPJMD.

5.3 Pelaksanaan Pengendalian dan Evaluasi

Sebagai instrumen untuk menjamin tercapainya target pembangunan urusan kesehatan, maka dilakukan sistem pengendalian dan evaluasi berkala:

- Pengendalian Intern: Dilakukan secara berjenjang oleh pimpinan unit kerja untuk memastikan setiap tahapan pelaksanaan (Tahap I-VI) berjalan sesuai dengan jadwal penahapan yang telah disusun.
- Evaluasi Kinerja: Evaluasi terhadap capaian indikator sasaran, seperti prevalensi stunting dan AKB, dilakukan setiap semester untuk mengidentifikasi hambatan pelaksanaan di lapangan.
- Pelaporan Akuntabilitas: Hasil evaluasi akan dituangkan dalam Laporan Kinerja Instansi Pemerintah (LKjIP) sebagai bentuk pertanggungjawaban publik dan dasar pemberian *reward serta punishment* dalam rangka mempertahankan predikat SAKIP A.
- Mekanisme Umpan Balik: Pemanfaatan data digital dan indeks kepuasan masyarakat sebagai instrumen evaluasi dinamis untuk melakukan perbaikan kualitas layanan secara *real-time*.

Demikian Rencana Strategis ini disusun untuk menjadi pedoman bagi seluruh jajaran Dinas Kesehatan dalam menjalankan urusan pemerintahan di bidang kesehatan. Keberhasilan pencapaian target-target dalam Renstra ini sangat bergantung pada sinergitas, integritas, dan dedikasi seluruh aparatur dalam mewujudkan transformasi sosial bagi masyarakat.



Tobadak, JULI 2025

Kepala Dinas,

SETYA BERO, SKM., M.M.Kes.
Pangkat : Pembina Tk. I
NIP. 19680717 199103 1 010

.